

RÉPUBLIQUE FRANÇAISE

## EXTRAIT DU REGISTRE DES DELIBERATIONS

Conseil Municipal de la Ville de Dijon

Séance du 27 juin 2016



MAIRIE DE DIJON

**Président** : M. MAGLICA

**Secrétaire** : Mme FERRIERE

**Membres présents** : M. PRIBETICH - Mme MODDE - M. DESEILLE - Mme TENENBAUM - Mme DILLENSEGER - M. GERVAIS - Mme AKPINAR-ISTIQAM - M. CHÂTEAU - Mme MARTIN - M. EL HASSOUNI - Mme AVENA - M. DECOMBARD - Mme ZIVKOVIC - M. MASSON - Mme JUBAN - M. MEKHANTAR - Mme REVEL - M. PIAN - Mme TROUWBORST - Mme PFANDER-MENY - Mme ROY - Mme MARTIN-GENDRE - Mme HERVIEU - Mme DURNERIN - M. BERTHIER - M. BEKHTAOUI - M. HAMEAU - Mme MASLOUHI - M. LOVICHY - Mme CHEVALIER - M. BARD - M. BORDAT - M. DIOUF - Mme OUTHIER - M. HOUPERT - M. HELIE - Mme ERSCHENS - M. BICHOT - Mme VOISIN-VAIRELLES - M. BOURGUIGNAT - M. AYACHE - M. BONORON - Mme DESAUBLIAUX

**Membres excusés** : Mme POPARD (pouvoir M. PRIBETICH) - M. MARTIN (pouvoir Mme PFANDER-MENY) - M. JULIEN (pouvoir M. GERVAIS) - Mme HILY (pouvoir Mme MODDE) - M. FAVERJON (pouvoir Mme HERVIEU) - Mme TOMASELLI (pouvoir Mme MARTIN) - M. GRANDGUILLAUME (pouvoir M. PIAN) - Mme CHARRET-GODARD (pouvoir Mme AKPINAR-ISTIQAM) - M. ROZOY (pouvoir Mme FERRIERE) - Mme VANDRIESSE (pouvoir M. BOURGUIGNAT) - M. CHEVALIER (pouvoir Mme ERSCHENS) - M. CAVIN (pouvoir Mme DESAUBLIAUX)

**Membres absents** : M. REBSAMEN - Mme KOENDERS

### OBJET DE LA DELIBERATION

#### Compte Administratif du Maire pour l'exercice 2015 - Approbation

Monsieur Maglica, au nom de la commission des finances, de l'administration générale et du personnel, expose :

Mesdames, Messieurs,

Conformément aux articles L.1612-12 et L.2121-31 du Code général des collectivités territoriales, j'ai l'honneur de déposer, sur le bureau du Conseil, le Compte Administratif pour l'exercice 2015.

Le Compte Administratif est soumis à votre appréciation, sous forme d'une présentation globale des résultats de clôture, des restes à réaliser et des taux d'exécution 2015, suivie d'une analyse des comptes du budget principal et de chacun des budgets annexes.

Outre la maquette du compte administratif, est annexé au présent rapport un document synthétique présentant de manière pédagogique les principaux équilibres du compte administratif pour 2015. Il est précisé que cette annexe constitue une présentation brève et synthétique retraçant les informations financières essentielles, en conformité avec l'obligation légale introduite par l'article 107 de la Loi

n°2015-991 du 07 août 2015 portant nouvelle organisation territoriale de la République (dite loi NOTRe), ainsi qu'avec l'article L.2313-1 du Code Général des Collectivités Territoriales.

En opérations réelles, tous budgets confondus, avec reprise des résultats antérieurs, les grandes masses du compte administratif 2015 sont les suivantes :

	Rappel CA 2014	CA 2015
Dépenses réelles de fonctionnement	207,451 M€	194,970 M€
Recettes réelles de fonctionnement	244,936 M€	249,84 M€
Dépenses réelles d'investissement	68,788 M€	55,103 M€
Recettes réelles d'investissement	60,595 M€	28,417 M€

En synthèse, l'exécution du budget 2015 s'est inscrite dans le cadre de la transformation du Grand Dijon en communauté urbaine au 1<sup>er</sup> janvier 2015 et s'est caractérisée par :

- une poursuite de la maîtrise de la section de fonctionnement

Dans un contexte de poursuite de la diminution significative des dotations de l'État (- 4,7M€ au total par rapport à 2014, dont - 4,4M€ pour la seule dotation globale de fonctionnement), les recettes réelles de fonctionnement continuent de baisser, hors produits de cession, par rapport à 2014 (- 4,49%).

Malgré cette forte diminution, **l'épargne brute s'établit à 21,4 M€** au compte administratif 2015, soit un niveau quasiment identique à 2014 (21,7 M€) et équivalent à l'épargne brute moyenne constatée entre 2008 et 2013 (21,4 M€). Cette évolution a été rendue possible par la maîtrise de l'évolution des dépenses réelles de fonctionnement en diminution de - 6,02% par rapport à 2014.

- un niveau de dépenses d'équipement réalisées qui reste élevé :

Le volume des dépenses d'équipement s'élève ainsi à 41,342 M€ après 36,32 M€ en 2014, 43,02 M€ en 2013, 35,3 M€ en 2012 et 29,7 M€ en 2011.

- la poursuite du désendettement, conformément aux engagements de la municipalité :

Dans la continuité des exercices précédents, le financement des dépenses d'investissement de l'exercice 2015 a été réalisé intégralement par autofinancement et recettes propres, et donc sans recours à l'emprunt.

Dans ce contexte, l'exercice 2015 a été marqué par la poursuite du désendettement de la Ville engagé depuis plusieurs années : l'encours de dette au 31 décembre 2015 s'élève ainsi à 173,3 M€, contre 199,6 M€ au 31 décembre 2014 et 235,7 M€ au 31 décembre 2008. Cette importante diminution par rapport à 2014 s'explique par un désendettement effectif de - 8,2 M€ et par le transfert de la dette du budget annexe du Stationnement au Grand Dijon lors de sa transformation en Communauté Urbaine dans le cadre de la compétence « parcs et aires de stationnement » (- 18,1M€).

Après intégration de l'amortissement du capital de la dette, l'épargne nette s'établit à 13,4 M€ au compte administratif 2015, soit un niveau quasi-constant par rapport à 2014 (13,6 M€). Dans un contexte de forte baisse des dotations versées par l'État, et d'évolution modérée de la fiscalité ménages - avec une évolution des taux de 0,5% en 2015, cette stabilité de l'autofinancement net traduit la maîtrise par la municipalité de l'évolution des dépenses de fonctionnement.

## RESULTATS DE CLOTURE 2015 - TABLEAU D'EXECUTION DES BUDGETS

Les tableaux d'exécution des différents budgets font ressortir les résultats définitifs suivants :

	Budget principal	Auditorium	ZAC Clemenceau Boudronnée	Budget général
Excédent de fonctionnement	26 114 634,62 €	838 822,12 €	0,00 €	26 953 456,74 €
Déficit d'investissement	0,00 €	- 838 822,12 €	0,00 €	- 838 822,12 €
Excédent d'investissement	2 070 431,63 €	0,00 €	0,00 €	2 070 431,63 €
<b>Résultat de clôture</b>	<b>28 185 066,25 €</b>	<b>0,00 €</b>	<b>0,00 €</b>	<b>28 185 066,25 €</b>

Ces résultats de clôture seront affectés au budget supplémentaire 2016.

Les excédents de fonctionnement serviront, en priorité, à la couverture des déficits d'investissement tels que définis ci-dessus, le solde étant disponible pour couvrir les restes à réaliser d'investissement et les éventuelles dépenses nouvelles ou diminution de recettes inscrites au budget supplémentaire 2016.

Concernant le budget annexe de la ZAC Clemenceau-Boudronnée clôturé depuis le 31 décembre 2015, conformément à la délibération du conseil municipal du 14 décembre 2015, le résultat de clôture sera traité de la manière suivante :

- l'excédent de fonctionnement (241 344,23 €) a été reversé en 2015 au budget principal de la Ville ;
- le résultat de clôture du budget annexe de la ZAC Clemenceau-Boudronnée est donc *in fine* égal à zéro.

### RESTES A REALISER DE L'EXERCICE 2015 (budget général)

Les restes à réaliser correspondent aux dépenses et aux recettes engagées sur un exercice comptable mais non liquidées, et qui seront mandatées ou mises en recouvrement ultérieurement.

Pour l'exercice 2015, leur besoin de financement est le suivant :

	Budget principal	ZAC Clemenceau	Auditorium	Budget général
<b>INVESTISSEMENT</b>		Sans objet (budget annexe clôturé au 31/12/2015)	-	
- Dépenses	1 856 020,36 €		-	<b>1 856 020,36 €</b>
- Recettes	216 117,49 €		-	<b>216 117,49 €</b>
Besoin de financement	-1 639 902,87 €		-	<b>-1 639 902,87 €</b>
<b>FUNCTIONNEMENT</b>	-		-	-
- Dépense	-		-	-
- Recettes	-		-	-
Besoin de financement	-		-	-

Le fait majeur de l'exercice 2015 en matière de restes à réaliser (RAR) est la baisse significative du volume de ces derniers en matière de dépenses d'investissement, qui atteint **1,856 M€** tous budgets confondus, contre 16,649 M€ en 2014, 10,182 M€ en 2013, et 13,590 M€ en 2012.

Cette forte diminution, qui répond à l'une des préconisations de la Chambre Régionale des Comptes dans son récent rapport, s'explique par plusieurs facteurs :

- la mise en place d'une autorisation de programme à partir de 2015 pour les travaux de la tranche 2 de l'opération de rénovation du Musée des Beaux-Arts, principale opération d'investissement du mandat 2014-2020 ;

- la réduction du périmètre d'intervention de la Ville de Dijon du fait des compétences transférées au Grand Dijon à compter du 1<sup>er</sup> janvier 2015, les investissements en matière notamment de voirie, éclairage public et autres accessoires de la voirie relevant désormais directement de la Communauté Urbaine ;

- le travail mené en interne par la Direction des Finances, en articulation avec l'ensemble des services opérationnels, visant à diminuer le volume des restes à réaliser ;

- le taux de consommation des crédits ouverts 2015, plus élevé que les années précédentes, notamment en matière de dépenses réelles d'investissement (voir *infra*).

### TAUX D'EXECUTION DE L'EXERCICE (budget général)

Les taux d'exécution des crédits ouverts en 2015, en fonctionnement comme en investissement, et en dépenses comme en recettes, sont récapitulés dans le tableau ci-après :

	2012	2013	2014	2015
- Dépenses réelles de fonctionnement dont :	96,17 %	95,97 %	95,06 %	<b>94,69 %</b>
. <i>frais de personnel</i>	97,43 %	98,28 %	97,06 %	<b>97,07 %</b>
. <i>charges à caractère général</i>	93,92 %	91,97 %	89,85 %	<b>88,46 %</b>
. <i>charges financières</i>	86,22 %	87,69 %	93,50 %	<b>84,72 %</b>
. <i>autres charges</i>	97,67 %	95,97 %	96,29 %	<b>97,75 %</b>
- Recettes réelles de fonctionnement <i>hors produit des cessions</i>	101,43 % 99,69 %	104,81 % 100,00 %	101,74 % 98,50 %	<b>109,92 %</b> <b>101,18 %</b>
- Dépenses réelles d'investissement dont :	81,39 %	69,50 %	61,83 %	<b>71,10 %</b>
. <i>dépenses d'équipement</i>	78,09 %	65,63 %	56,97 %	<b>73,52 %</b>
. <i>remboursement du capital de la dette</i>	96,87 %	75,60 %	77,10 %	<b>99,07 %</b>
- Recettes réelles d'investissement <i>hors produit des cessions</i>	64,30 % 81,44 %	53,13 % 73,48 %	71,54 % 80,65 %	<b>46,00 %</b> <b>78,42 %</b>

### BUDGET PRINCIPAL – PRESENTATION DETAILLEE

#### I- PRESENTATION GENERALE DES COMPTES (en euros)

Pour chacune des deux sections, les crédits consommés ont été les suivants :

Opérations de l'exercice	Fonctionnement	Investissement	TOTAL

Opérations de l'exercice	Fonctionnement	Investissement	TOTAL
Dépenses réelles	194 297 053,75 €	52 265 869,60 €	246 562 923,35 €
Dépenses d'ordre	35 200 879,76 €	10 484 449,30 €	45 685 329,06 €
<b>TOTAL DEPENSES</b>	<b>229 497 933,51 €</b>	<b>62 750 318,90 €</b>	<b>292 248 252,41 €</b>
Recettes réelles	234 190 324,70 €	22 281 725,93 €	256 472 050,63 €
Recettes d'ordre	8 998 558,43 €	36 686 770,63 €	45 685 329,06 €
<b>TOTAL RECETTES</b>	<b>243 188 883,13 €</b>	<b>58 968 496,56 €</b>	<b>302 157 379,69 €</b>
<b>Résultat de l'exercice</b>	<b>13 690 949,62 €</b>	<b>-3 781 822,34 €</b>	<b>9 909 127,28 €</b>

Affectation des résultats de l'exercice antérieur	Fonctionnement	Investissement	TOTAL
Excédent de fonctionnement	12 423 685,00 €	-	12 423 685,00 €
Déficit ou excédent d'investissement	-	5 852 253,97 €	5 852 253,97 €
<b>Résultat reporté de l'exercice antérieur</b>	<b>12 423 685,00 €</b>	<b>5 852 253,97 €</b>	<b>18 275 938,97 €</b>
<b>Résultat de clôture</b>	<b>26 114 634,62 €</b>	<b>2 070 431,63 €</b>	<b>28 185 066,25 €</b>

## II- ANALYSE DES DEPENSES ET RECETTES REELLES

(en millions d'euros - M€ ou centaines de milliers d'euros - K€)

### A - Les dépenses réelles de fonctionnement : une évolution fortement contenue en 2015

D'un montant de 194,297 M€, soit une diminution de - 4,54 % par rapport à 2014 (203,544 M€), celles-ci sont essentiellement constituées par les charges de personnel et les charges à caractère général, les subventions diverses et les intérêts de la dette.

Hors éléments exceptionnels, la baisse par rapport à 2014 s'élève à - 0,82 %, traduction principalement de la stratégie volontariste de maîtrise de l'évolution de ce poste par la Ville de Dijon, dans un contexte de forte diminution des dotations de l'Etat.

Par grands postes budgétaires, les dépenses ont évolué de la manière suivante :

Chapitre	Nature des dépenses	2012	2013	2014	2015	Variation 2014- 2015 (en %)
011	Charges à caractère général	43,441	44,484	44,868	<b>40,496</b>	-9,75%
012	Charges de personnel	110,703	113,104	113,491	<b>111,438</b>	-1,81%
014	Atténuation de produits	0,091	0,302	0,587	<b>0,897</b>	52,73%
65 - 656	Autres charges de gestion courante	27,850	27,742	28,652	<b>33,622</b>	17,35%
66	Intérêts et mouvements financiers	7,450	6,696	7,415	<b>6,966</b>	-6,05%
67	Charges exceptionnelles	8,279	8,424	8,530	<b>0,878</b>	-89,71%
<b>TOTAL</b>		<b>197,814</b>	<b>200,753</b>	<b>203,544</b>	<b>194,297</b>	<b>-4,54%</b>

Dépenses en millions d'euros (M€)

▪ **Les charges de personnel ont diminué entre 2014 et 2015 de -1,81%**, la maîtrise de la masse salariale constituant et demeurant un enjeu majeur et un levier essentiel à une gestion saine des comptes publics.

Cette diminution par rapport à 2014 est en partie due aux transferts de personnel à la Communauté Urbaine nouvellement créée (- 3,754M€). L'année 2015 a été également marquée par des mesures nationales de revalorisation indiciaire des agents de catégorie C et d'une partie de la catégorie B (pesant pour + 0,888 M€ dans l'évolution de la masse salariale), à la mesure du glissement vieillesse technicité (GVT + 1,370 M€), à l'adhésion à Pôle emploi (+ 0,510 M€), à la mise en place de la participation employeur à la prévoyance (+ 0,103M€) et à la tenue des élections départementales (+ 0,172M€).

▪ **Le chapitre 011 "Charges à caractère général"** diminue de - 9,75% par rapport à 2014, soit la première diminution depuis 2011, traduisant l'effort significatif de maîtrise de l'évolution des charges courantes de la collectivité mais également le transfert de compétences à la Communauté Urbaine du Grand Dijon. Ce chapitre comprend en particulier les principaux postes de dépenses suivants :

- achats de prestations de services et contrats de prestations de services (articles comptables 6042, 611,617,6188,6226,6227,6228,6282,6283)	15,252 M€ (- 15,36 %)
- charges de fluides dont énergie/électricité (article 60612) dont eau et assainissement (article 60611) dont chauffage urbain (article 60613) dont carburants (article 60622)	5,451 M€ (+ 7,32%) 2,745 M€ (+ 1,88%) 1,288 M€ (- 0,77%) 0,927 M€ (+ 70,72%) 0,490 M€ (-15,82%)
- entretien et maintenance des biens mobiliers et immobiliers (dont voirie) (total compte 615)	5,672 M€ (- 7,92%)
- alimentation	2,992 M€ (- 0,66 %)
- publicité, publications et relations publiques (total compte 623)	1,370 M€ (- 12,07%)
- taxes foncières et impôts locaux divers réglés par la Ville (articles comptables 63512, 63513,6353,6355 et 637)	1,110 M€ (+ 16,10%)
- frais de télécommunications	409 K€ (- 11,09 %)
- frais d'affranchissement	419 K€ (+ 4,77%)
- frais de déplacement, missions et réceptions (total compte 625)	274 K€ (- 30,28%)

- Les achats de prestations de services diminuent significativement par rapport à 2014 (- 2,767 M€).

→ Parmi les principaux facteurs de la baisse significative de ce poste par rapport à 2014 figurent notamment :

- le transfert des dépenses liées à la voirie et à l'éclairage public à la Communauté Urbaine du Grand Dijon (- 1,6 M€ au titre du second semestre, les dépenses du premier semestre ayant donné lieu à des remboursements de la Ville par le Grand Dijon) ;
- la comptabilisation sur 2014 de dépenses liées à la fin de la phase 1 de la rénovation du Musée des Beaux Arts (outils de médiation en particulier) et d'autres dépenses exceptionnelles (déménagement des réserves et informatisation de la bibliothèque du Musée Archéologique) à hauteur de 289 K€ ;
- la diminution du prix du pétrole sur 2015 qui a permis une économie de 233 K€ sur le contrat de maintenance et de performance énergétique Dalkia ;
- la comptabilisation sur 2015 de la redevance gros producteur de déchets au titre de cette même année 2015 alors que la redevance de la fin de l'année 2013 et celle de l'année 2014 ont été prises en compte sur 2014 (- 60 K€).

A l'inverse, parmi les facteurs de hausse, on peut également noter la progression des dépenses de gardiennage qui passent de 234 K€ en 2014 à 447 K€ en 2015, sous l'effet de l'augmentation du nombre de sites, y compris l'ouverture et la fermeture des parcs et jardins. De même, l'augmentation du nombre de sites a entraîné une progression de 98 K€ entre 2014 et 2015 des frais de nettoyage confiés à des prestataires extérieurs.

De plus, les prestations de service dans le domaine de la petite enfance ont évolué de + 12,37% entre 2014 et 2015 (nouveau marché avec la Mutualité Française, 50 places achetées fin 2014 en année pleine sur 2015 à la crèche de la Croix Rouge, ouverture du multi accueil Tempo dans le quartier Colombière). A noter la fin du marché au 31 décembre 2015 des micro crèches Le Paradis Jules et Juliette et la fermeture de la crèche des Varennes en juillet 2015.

Une quasi-stabilisation est à souligner pour les marchés relatifs aux activités périscolaire et extrascolaire (+ 0,33%).

- Les charges directes de fluides (hors charges de fluides comptabilisées en prestations de services sur la nature comptable 611) ont augmenté de + 7,32% par rapport au compte administratif 2014. Il faut, en particulier, souligner la progression des charges relatives au chauffage urbain (+ 70,72%), lesquelles résultent d'un nombre croissant de sites raccordés au réseau de chaleur du Grand Dijon, sites qui étaient auparavant chauffés au fioul ou au gaz (groupes scolaires Mansart, Voltaire, Petites Roches, gymnase Dunant, piscine des Grésilles, serres municipales, etc).

Ces raccordements ayant été réalisés majoritairement sur la fin de l'année 2015, ils produiront leur plein effet sur le niveau des dépenses de fluides à compter de 2016 (hors augmentations tarifaires décidées au plan national de manière exogène à la Ville).

- Les charges d'entretien et de maintenance (compte 615) ont diminué de - 7,92% par rapport à 2014, essentiellement sous l'effet de la prise en charge directe par le Grand Dijon de l'entretien et de la maintenance de la voirie et de ses équipements ainsi que l'éclairage public à compter du 1er juillet 2015 (les dépenses du premier semestre ont donné lieu à des remboursements de la Ville par le Grand Dijon).

- Il faut également souligner que différents postes touchant à l'administration générale de la collectivité continuent de diminuer, significativement pour certains (notamment les frais de publicité, publications, les frais de réception). Les frais de télécommunications ont notamment baissé de - 11,09% en 2015 suite à la renégociation des différents contrats de téléphonie/internet.

A noter enfin que, suite au rachat des bâtiments de la rue de l'Hôpital fin 2014, la Ville n'a plus à payer de cotisation de taxe foncière en 2015.

▪ **Le chapitre 014 "Atténuation de produits"** ressort une nouvelle fois en forte hausse par rapport à l'exercice précédent, avec un total de **896,5 K€** au compte administratif 2015, après 587K€ en 2014 et 302 K€ en 2013. La forte augmentation constatée entre 2014 et 2015 s'explique à la fois :

- par la progression de la contribution de la Ville au Fonds de Péréquation des Ressources Intercommunales et Communales (FPIC) qui passe de 462 K€ en 2014 à 665 K€ en 2015 ;  
- et par l'augmentation des dégrèvements de la taxe d'habitation sur les logements vacants (+ 107 K€ par rapport à 2014) suite à la réforme de cette dernière par laquelle la durée de vacance déclenchant l'application de la taxe a été réduite de cinq ans à deux ans.

▪ La progression du **chapitre 65 "Autres charges de gestion courante"** de 28.562 M€ en 2014 à 33.622 M€ en 2015 s'explique principalement par le changement d'imputation comptable des subventions attribuées à la régie de l'Opéra de Dijon et à celle de la Vapeur pour un total de 7.490M€ (subventions auparavant comptabilisées au chapitre 67 « Charges exceptionnelles »), conformément aux préconisations de la Chambre Régionale des Comptes ;

Les subventions aux associations et autres personnes de droit privé ont, quant à elles, diminué de 1.456M€ (nature comptable 6574). A cet égard, il est rappelé que ces diminutions ont été appliquées de manière individualisée en tenant compte des particularités de chaque association, et en particulier de sa situation financière, et sur la base de critères d'instruction des dossiers.

Concernant la subvention de fonctionnement versée à l'Établissement Public Communal d'Accueil de Personnes Âgées (EPCAPA), celle-ci s'est élevée à 757 K€, contre 948 K€ en 2014.

La Caisse d'Allocations Familiales a bénéficié d'une subvention d'un montant de 1 308 000 € (200 000 € correspondant au solde de l'aide financière de l'année 2014 et 1 108 000 € pour l'intégralité de l'année 2015) pour le fonctionnement des centres sociaux Le Tempo et des Grésilles, ce qui a ainsi permis de revenir à un versement de la participation de la Ville à la CAF établi par année civile.

- **Les charges financières** se sont élevées à **6,966 M€** en 2015, après 7,415 M€ en 2014, soit une diminution de - 6.06% par rapport à 2014. Cette diminution s'explique par les facteurs suivants :
  - le désendettement continu de la Ville de Dijon depuis 2008, qui contribue à la diminution des intérêts dus par la Ville ;
  - le niveau actuellement historiquement bas des taux d'intérêt.

A noter que la transformation en Communauté Urbaine du Grand Dijon et le transfert de l'encours de dette du budget annexe du Stationnement n'ont pas participé à la diminution des charge financières, dans la mesure où :

- les emprunts ont été effectivement transférés au 31 décembre 2015 ;
- durant l'exercice 2015, la Ville a continué d'assumer les charges financières des emprunts concernés, avec remboursement par le Grand Dijon, dans le cadre des conventions transitoires mises en place avec la communauté urbaine.

- Enfin, le chapitre "**Charges exceptionnelles**" connaît une forte diminution de - 89.71%, corollaire de l'augmentation importante constatée au chapitre 65.

En effet, les subventions accordées par la Ville de Dijon aux régies personnalisées de l'Opéra de Dijon et de la Vapeur, auparavant imputées au chapitre 67, sont désormais, depuis l'exercice 2015, directement comptabilisées au chapitre 65, conformément aux préconisations de la Chambre Régionale des Comptes.

Le chapitre 67 inclut également les crédits consacrés aux annulations de titres de recettes sur exercices antérieurs (419 K€), ainsi que des régularisations comptables liées à la procédure de rattachement des crédits à l'exercice (89,7 K€). En effet, à la fin de chaque exercice N, les produits rattachés à l'exercice ne sont pas connus précisément et font donc l'objet d'une estimation. Une fois le montant de ces produits rattachés précisément connus, et une fois ceux-ci encaissés par la Ville, une régularisation comptable doit être effectuée en N+1 au chapitre 67, conformément aux préconisations de la Direction Générale des Finances Publiques.

Enfin, ce chapitre comprend également les versements des bourses municipales aux étudiants dijonnais (147,5 K€).

## B - Évolution des recettes réelles de fonctionnement

Les recettes réelles de fonctionnement augmentent de + 1,25 %, passant ainsi de 231,302 M€ en 2014 à 234,190 M€ en 2015. Hors produits exceptionnels, elles sont en diminution de - 3,50% .

Elles se répartissent ainsi :

Chapitre	Nature des recettes	2012	2013	2014	2015	Variatio 2014-2015
70	Produits des services, du domaine et ventes diverses	11,549	12,905	11,866	17,652	48,76%
73	Fiscalité locale	144,029	148,174	150,200	148,008	-1,46%
74	Dotations et participations	55,077	54,913	53,045	46,072	-13,15%
75	Autres produits de gestion courante	7,080	6,729	6,729	1,533	-77,22%
77	Produits exceptionnels	4,581	90,73	9,073	19,731	117,47%
013 - 76	Produits divers	0,552	0,389	0,389	1,194	206,94%
<b>TOTAL</b> (hors résultat de fonctionnement reporté )		<b>222,868</b>	<b>236,373</b>	<b>231,302</b>	<b>234,190</b>	<b>1,25%</b>

Recettes en millions d'euros (M€)



▪ La forte augmentation entre 2014 et 2015 (+48,76%, soit + 5,786 M€) des **produits des services, du domaine et ventes diverses (chapitre 70)** s'explique principalement par les remboursements de la Communauté Urbaine au titre des dépenses supportées par la Ville de Dijon pour le compte du Grand Dijon représentant 6,715 M€ pour 2015 (dont + 2,069 M€ pour les charges de gestion liées à l'exercice des nouvelles compétences transférées, principalement la voirie et + 4,646 M€ pour la mise à disposition de personnel) contre 857 K€ en 2014, soit + 5,858 M€. En parallèle, la Ville de Dijon ne perçoit désormais plus le produit de différentes redevances d'occupation du domaine public qui bénéficient désormais directement au Grand Dijon (EDF, GDF), soit une diminution de - 246 K€ par rapport à 2014.

▪ Pour ce qui concerne le **chapitre 73 "Fiscalité locale"**, les principaux postes de recettes évoluent de la façon suivante :

- le produit de la fiscalité directe ménages (taxe d'habitation et taxes foncières) atteint 103,107 M€, en évolution de + 2,817 M€ par rapport à 2014, sous l'effet de l'actualisation légale des bases décidée par le Parlement au niveau national (+ 0,9%), ainsi que de l'évolution physique des bases (+ 0,30%) et de l'évolution des taux d'imposition déterminée au niveau local (+ 0,50%) . A noter également que les dispositions de la loi Fillon visant à supprimer la demi part d'impôt pour les veufs et veuves ont eu pour conséquence de permettre aux collectivités de bénéficier de ressources supplémentaires. En effet, les contribuables concernés, lesquels ont été exclus des mesures d'exonération et soumis au régime de droit commun pour l'imposition 2015, ont fait l'objet d'un dégrèvement accordé par l'Etat, lequel a par ailleurs laissé le bénéfice des recettes supplémentaires aux collectivités locales concernées ;

- les dotations versées par le Grand Dijon (attribution de compensation et dotation de solidarité communautaire) se sont élevées à 23,156 M€, en diminution de - 5,180 M€ par rapport à 2014 : cette évolution concerne uniquement l'attribution de compensation et fait suite à l'évaluation des charges transférées opérée par la Commission Locale d'Évaluation des Charges Transférées (CLECT), la dotation de solidarité communautaire restant, quant à elle stable, par rapport à 2014 à hauteur de 7,323 M€ ;

- les droits de mutation progressent de + 406 K€ par rapport à 2014 dans un contexte de début de reprise du marché de l'immobilier (produit de 5,515 M€ perçu en 2015 contre 5,109 M€ en 2014) ;

- le produit de la taxe locale sur la publicité extérieure (TLPE) atteint 827 K€ (- 253 K€ par rapport à 2014) ;

- les autres recettes significatives sont les suivantes : taxe sur l'électricité (2,649 M€), recettes de stationnement de surface (3,111 M€), et taxe de séjour (714 K€).

▪ Parmi les écritures constatées **au chapitre 74 "Dotations et participations"**, les principales évolutions constatées par rapport à 2014 sont les suivantes :

- la dotation globale de fonctionnement (DGF) versée par l'Etat atteint 30,465 M€ et diminue de - 4,399 M€ par rapport à 2014 dans le cadre de la deuxième année de participation des collectivités locales au redressement des finances publiques (dont - 4,266 M€ au titre de la dotation forfaitaire, - 133 K€ au titre de la dotation nationale de péréquation, la dotation de solidarité urbaine restant quant à elle stable par rapport à 2014) ;

- la dotation globale de décentralisation (DGD) pour les Services Communaux d'Hygiène et de Santé (SCHS) est en diminution en 2015 de - 174K€, le versement du solde de la dotation 2015 intervenant courant 2016 ;

- le dernier versement de la subvention du Conseil Départemental au titre de la rétrocession des voiries départementales étant intervenu en 2014 à hauteur de 1,49M€, cette recette n'est plus comptabilisée à compter de l'exercice 2015 ;

- la diminution de la subvention de fonctionnement accordée par la Région Bourgogne Franche-Comté au bénéfice du 3ème cycle professionnel du Conservatoire en 2015 (0,981 M€ contre 1,128 M€ en 2014) ;

- les diverses participations accordées par la Caisse d'Allocations Familiales (CAF) à la Ville se sont élevées à 8,381 M€, en diminution de 107 K€ par rapport à 2014 pour plusieurs raisons : la fermeture de la crèche Varennes au 31 juillet 2015 qui impacte l'année 2015, le nouveau marché avec le gestionnaire de la crèche Princes de Condé qui prévoit le versement de la participation de la CAF directement au gestionnaire et non plus à la Ville, la participation versée à la Ville pour le financement des crèches calculée sur la base des fréquentations correspondant aux heures réelles de présence et

non plus au forfait, diminution progressive de l'engagement de la CAF au titre du Contrat Enfance Jeunesse (CEJ).

- La baisse du **chapitre 75 " autres produits de gestion courante "** (- 77,22%) s'explique par :
  - la reprise en direct des compétences eau et assainissement par la Communauté Urbaine au 1<sup>er</sup> janvier 2015, y compris les redevances versées par la Lyonnaise des eaux (5,478 M€ perçus en 2014) ;
  - la cession des résidences Marguerites et Port du Canal à l' Etablissement Public Communal d'Accueil de Personnes Agées qui a mécaniquement entraîné la suppression du loyer versé par l' EPCAPA pour l'occupation de ces deux bâtiments (184 K€ en 2014), y compris le remboursement de la taxe foncière par l'établissement comptabilisé au chapitre 70 (792 K€ en 2014).A noter la comptabilisation à hauteur de 241 344,23€ de l'excédent de fonctionnement du budget annexe ZAC Clemenceau-Boudronnée qui a été clôturé le 31/12/15.
- La hausse du **chapitre 76 " produits financiers "** s'explique principalement par le remboursement des intérêts de l'emprunt du budget Stationnement remboursés par le Grand Dijon qui exerce la compétence « parcs et aires de stationnement » dans le cadre de sa transformation en communauté urbaine (647 K€) et par la prise en compte des intérêts issus du placement d'une partie des fonds de la première réduction de la dotation du Crédit Municipal (214 K€).
- Enfin, la progression du **chapitre 77 "Produits exceptionnels"**, lequel passe de 9,073 M€ en 2014 à 19,731 M€ en 2015, s'explique principalement par la fin du placement d'une partie des fonds issus de la première réduction de la dotation du Crédit Municipal (15 M€).

Les produits exceptionnels (remboursement de sinistres par les assureurs, vente de matériel réformé, etc.) s'élèvent à 0,468 K€ en 2015 contre 0,857 K€ en 2014.

Enfin, les produits de cessions s'affichent, quant à eux, à hauteur de 3,827 M€ après 7,516 M€ en 2014, les cessions réalisées répondant aux trois principaux objectifs suivants :

- Réalisation d'opérations d'aménagement : dans ce cadre, ont notamment été réalisées :
  - \* la cession de tènements fonciers situé rues des Tanneries, Bassano, Marlet et quai Etienne Bernard pour 1,4 M€ en vue d'une opération de restructuration urbaine (1<sup>ère</sup> phase : résidence de 120 studios dont 60 en résidence sociale et 62 logements locatifs à loyer modéré);
  - \* la cession de tènements fonciers rues de Skopje, Dr Stein et Delessard au Grand Dijon pour un montant de 222 K€ concernant l'opération de réaménagement du site « Marché de Gros » en zone d'activités économiques à vocation agroalimentaire.
- Aide au secteur locatif : dans ce cadre, ont été réalisées les cessions de l'immeuble sis 90, rue Monge à un bailleur public (430 K€) et de deux appartements situés 44, rue Faubourg Raines à un bailleur privé (68K€).
- Optimisation du patrimoine communal : dans ce cadre, ont notamment été réalisées la cession d'un ensemble immobilier sis 45-47 rue Berlier devenu libre d'occupation après le transfert des services municipaux sur différents autres sites, pour 1,5 M€ et la cession de la Ferme Creuse située à Recey sur Ource pour un montant de 75 K€.

## C - Dépenses réelles d'investissement

- Hors reprise des excédents des exercices antérieurs, les dépenses réelles d'investissement se sont élevées à **52,266 M€** en 2015, contre 61,112 M€ en 2014.

Cette diminution significative doit être relativisée, dans la mesure où :

- d'une part, elle s'explique essentiellement par la réalisation d'une dépense exceptionnelle de 15 M€ en 2014 correspondant au placement d'une partie de la première réduction de dotation du Crédit Municipal (imputée au chapitre 27 en 2014) ;
- d'autre part, **les dépenses d'équipement ont, quant à elles, connu une forte hausse de + 13,6%** entre 2014 et 2015, malgré le contexte budgétaire contraint par la diminution des dotations de l'État, et

le transfert au Grand Dijon de compétences génératrices d'investissements significatifs (voirie et éclairage public notamment). Si la Ville a continué de réaliser en 2015 quelques investissements en matière de voirie et d'éclairage public pour le compte du Grand Dijon (1,031 M€ imputés au compte 4581), ce dernier a, en effet, supporté directement la grande majorité des investissements réalisés en 2015 sur le territoire de la Ville de Dijon en matière de voirie et accessoires de voirie (dont éclairage public).

▪ Le détail par chapitre des dépenses réelles d'investissement est récapitulé dans le tableau ci-après.

	Dépenses d'investissement	2012	2013	2014	2015	Variation 2014/2015
10	Dotations, fonds divers et réserves	-	-	-	2,079	NC
13	Remboursement subvention	0,016	-	0,268	0,017	NC
16	Remboursement d'emprunt	8,166	7,226	7,674	7,983	4,03%
20	Immobilisations incorporelles	2,218	2,289	1,908	1,925	0,89%
204	Subventions d'équipement versées	6,044	5,835	5,677	5,855	3,14%
21	Immobilisations corporelles	5,246	9,550	11,212	20,790	85,42%
23	Travaux en cours	21,308	24,913	17,367	12,503	-28,01%
26	Participations rattachées	-	0,063	-	0,063	NC
27	Autres immobilisations financières	0,023	2,003	17,006	0,020	-99,88%
4581	Opérations sous mandat (dépenses)	-	-	-	1,031	NC
<b>TOTAL</b>		<b>43,022</b>	<b>51,879</b>	<b>61,112</b>	<b>52,266</b>	<b>-14,48%</b>

Dépenses en millions d'euros (M€)

▪ **Les dépenses d'équipement (total des chapitres 20, 21, 23 et 204) s'établissent à 41,073 M€ au compte administratif 2015, après 36,164 M€ en 2014, avec les principales opérations suivantes :**

**- Acquisition sur la SEMAAD du site du 11, rue de l'Hôpital + frais de notaire (dans un objectif de gestion rationalisée du patrimoine municipal) 10,858 M€**

**- Rénovation urbaine des quartiers Fontaine d'Ouche et Grésilles 5,588 M€**

*\* dont Fontaine d'Ouche 4,938 M€*

- dont subventions d'équipement (chapitre 204) : aménagement et acquisition quai des Carrières Blanches, acquisition et travaux centre commercial , aménagement de la place 4,397 M€

- dont travaux directs (chapitres 20, 21 et 23), concernant quasi-exclusivement le centre commercial 0,541 M€

*\* dont Grésilles. (aménagement Halle marché des Grésilles) 0,650 M€*

**- Équipements culturels et rayonnement culturel de la Ville 5,027 M€**

→ L'effort d'investissement municipal en matière culturelle a notamment intégré les opérations suivantes :

*\* Fin de la première tranche et lancement de la seconde tranche de rénovation du Musée des Beaux-Arts (essentiellement des frais d'études au titre de cette dernière) 1,295 M€*

*\* Acquisition sur la SEMAAD du bâtiment de la Halle 038 (Ateliers d'artistes) 1,026 M€*

*\* Travaux d'aménagement de la Minoterie et de son parvis 0,953 M€*

*\* Rénovation-extension de la Vapeur - subvention d'investissement 0,580 M€*

*\* Travaux d'aménagement divers dans les bibliothèques municipales 0,235 M€*

* Aménagement des locaux des Tanneurs	0,119 M€
* Travaux divers au Grand Théâtre , Théâtre des Grésilles et des Feuillants	0,245 M€
* Équipement FRAC	0,043 M€
* Rénovation sur des monuments Historiques (dont kiosque Wilson, Tour Philippe le Bon, Hotel de Grandmont...)	0,407 M€
* acquisitions d' oeuvres d'arts pour différents musées	0,124 M€
<b>- Rénovation du patrimoine scolaire (dont restaurants scolaires)</b>	<b>2,773 M€</b>
→ Malgré un contexte budgétaire contraint par la diminution des dotations d'État, la Ville a maintenu un effort significatif en la matière. Les opérations les plus significatives ont été les suivantes :	
* Travaux divers dans différents groupes scolaires (notamment les groupes scolaires Colombière, Mansart, Voltaire, Anjou, Monts de Vigne, Flammarion, Victor Hugo, Jean Jaurès 1, Buffon, Champs Perdrix, Valendons, ainsi que la finalisation de l'extension-rénovation du groupe scolaire Montmuzard)	0,641 M€
* Restaurant scolaire du groupe scolaire Colombière	0,989 M€
* Rénovation de l'unité centrale de production alimentaire (UCPA) et investissements divers dans les restaurants scolaires	0,707 M€
* Espaces verts des groupes scolaires et réfection de la cour Lamartine maternelle	0,117 M€
* Câblage numérique des écoles + renouvellement de postes informatiques	0,103 M€
	0,216 M€
<b>- Aménagements, amélioration et/ou mise en valeur du patrimoine</b>	<b>1,540 M€</b>
→ Les principales opérations individualisables en matière d'aménagement ont été les suivantes :	
* Participation aux travaux d'ouverture de la Banque de France	0,100 M€
* Piétonisation des rues Charrue et Piron	0,124 M€
* Création d'une passerelle « Ecluse 52 »	0,210 M€
* Création d'un jardin d'urnes au cimetière des Péjoces et réaménagement de la loge du gardien	0,351 M€
* Rénovation des Halles	0,231 M€
* Rénovation des menuiseries du Palais des ducs	0,176 M€
* Aménagement en jardins familiaux et partagés des Coteaux des Valendons	0,093 M€
* Mise en valeur de la Cathédrale Sainte-Bénigne	0,077 M€
* Réfection divers parcs et squares (Squares Darcy et Pascal, parc de la Colombière, Hyacinthe Vincent, jeux Lac Kir)	0,178 M€
<b>- Acquisitions foncières diverses</b>	<b>2,458 M€</b>
* Territoires Grand Sud	0,702 M€
* Pont des Tanneries	0,916 M€
* Jardins de l'Arsenal	0,840 M€
<b>- Maîtrise de l'énergie (dont travaux d'économies d'énergie sur les bâtiments municipaux et raccordement au Réseau de chauffage urbain)</b>	<b>0,733 M€</b>
* Travaux « d'amélioration » énergétique (géothermie) du Muséum – Jardin des Sciences	0,391 M€
* Travaux hydrauliques et récupération des calories piscines Fontaine d'Ouche et des Grésilles	0,137 M€
* Audit énergétique du Palais des Sports	0,041 M€
* Raccordement de plusieurs groupes scolaires au réseau de chauffage urbain (RCU)	0,164 M€
<b>-Equipements sociaux</b>	<b>1,166 M€</b>
* Subvention pour la rénovation de EHPAD des Bégonias	0,925 M€
*Travaux divers dans les crèches et haltes garderies (Voltaire,Delaunay, HG Darius Milhaud) et acquisition de matériel et mobilier	0,241 M€
<b>- Investissements réalisés sur le Parc des Expositions (rénovation des cuisines et versement de la dernière tranche de la subvention d'équipement à l'association Congrexpo au titre des travaux de réhabilitation conduits par cette dernière)</b>	<b>0,779 M€</b>
<b>- Travaux d'investissement divers sur les équipements sportifs (essentiellement du gros entretien-renouvellement)</b>	<b>0,564 M€</b>
* Solde des marchés des tribunes Nord et Sud du stade Gaston Gérard et mise en	

place de vidéoprotection et projecteurs	0,082 M€
* Travaux divers sur le Palais des Sports	0,113 M€
* Travaux sur les cours de tennis	0,040 M€
* Acquisitions de matériel et mobilier sportifs	0,103 M€
* Rénovation vestiaires et travaux divers stade des Poussots	0,054 M€
* Réfection divers équipements sportifs	0,172 M€

**- Investissements en matière de tranquillité publique et sécurité**  
(dont vidéoprotection et gilets pare balle, renouvellement poteaux incendie) **0,678 M€**

**- Investissements annuels des budgets participatifs** **0,109 M€**

▪ **Les dépenses du chapitre 10** représentent principalement le transfert des excédents d'investissement et des opérations de régularisation du budget stationnement suite à son transfert au Grand Dijon (1,705M€) et des régularisations suite à des annulations de titre (118 K€), de restitutions de taxe locale d'équipement et de versement pour dépassement du plafond légal de densité (PLD) suite à des dégrèvements (256 K€).

▪ **Concernant le chapitre 27**, et comme précédemment indiqué, la diminution importante constatée sur ce chapitre entre 2014 et 2015 (20 K€ en 2015, contre 17,006 M€ en 2014) s'explique essentiellement par le placement rémunéré effectué fin 2014 auprès du Crédit Agricole de Champagne Bourgogne, d'une partie des sommes issues de la réduction dotation de 30 millions d'euros du Crédit Municipal effectuée fin 2014 (placement de 15 M€). Les 20 K€ consommés en 2015 correspondent à une avance destinée à équilibrer le budget annexe de la ZAC Clemenceau-Boudronnée.

▪ Le compte administratif 2015 intègre pour la première fois des dépenses réalisées pour le compte de la communauté urbaine. Les opérations sous mandats au **chapitre 4581** correspondent aux opérations gérées par la Ville pour le compte de la Communauté Urbaine. Elles concernent essentiellement des dépenses de voirie et réseaux, ainsi que de modernisation de l'éclairage public pour un montant de 1,031 M€. Elles sont équilibrées par une recette de même montant inscrite au chapitre 4582.

Enfin, **l'amortissement du capital de la dette** (chapitre 16) représente, quant à lui, 7,983 M€, contre 7,674 M€ en 2014.

#### D - Recettes réelles d'investissement

Les recettes réelles de la section d'investissement totalisent 12,520 M€, hors excédents de fonctionnement capitalisés.

	<b>Recettes d'investissement</b>	<b>2012 <sup>(*)</sup></b>	<b>2013 <sup>(*)</sup></b>	<b>2014 <sup>(*)</sup></b>	<b>2015 <sup>(*)</sup></b>	<b>Variation 2014-2015</b>
10	Dotations, fonds divers et réserves	5,072	6,376	37,886	4,783	-87,36%
13	Subventions d'investissement	9,950	8,055	7,318	2,739	-62,57%
16	Emprunts et dettes assimilés	0,032	0,548	0,006	0,156	NS
20	Immobilisations	0,011	-	-	0,025	NC
21	Immobilisations corporelles	-	-	0,000	0,061	NC
23	Travaux en cours	0,065	0,066	0,268	1,113	NS
27	Autres immobilisations financières	1,688	0,022	0,042	2,612	NS
4582	Opérations sous mandat	-	-	-	1,031	NC
<b>TOTAL</b>		<b>16,818</b>	<b>15,067</b>	<b>45,520</b>	<b>12,520</b>	<b>-72,49%</b>

<sup>(\*)</sup> Montants indiqués en millions d'euros.

NS = Non significatif      NC = Non calculable

▪ La forte diminution des recettes d'investissement en 2015, à hauteur de - 72,49 % par rapport à 2014, s'explique principalement par des facteurs conjoncturels et exceptionnels, à savoir :

- le **transfert du produit des amendes de police au Grand Dijon** suite à sa transformation en Communauté Urbaine, en rappelant que le produit des amendes de police perçu par la Ville de Dijon s'était élevé à 1,762 M€ en 2014 ;

- la **première partie de la réduction de la dotation en capital du Crédit Municipal**, qui s'était traduite par un produit exceptionnel de 30 M€ au compte administratif 2014 chapitre 10 ;

- la **diminution des cofinancements (subventions d'investissement reçues)**, dans un contexte de début de mandat durant lequel les principaux projets de mandature sont en cours de lancement et les demandes de subventions y afférentes adressées aux différents partenaires de la collectivité. Les subventions d'investissement reçues devraient ainsi ressortir en forte hausse dès 2016 au vu des cofinancements importants obtenus au titre de la seconde tranche de rénovation du Musée des Beaux-Arts, principal projet de la mandature.

▪ Concernant les taxes d'urbanisme (anciennement la taxe locale d'équipement - TLE et le versement pour dépassement du plafond légal de densité - PLD, et désormais la taxe d'aménagement), les recettes cumulées perçues par la Ville de Dijon au cours de l'exercice 2015 se sont élevées à 1,399 M€.

Suite à la transformation en Communauté Urbaine du Grand Dijon au 1er janvier 2015, il est rappelé que ce dernier perçoit désormais les recettes de taxe d'aménagement au titre des autorisations d'urbanisme délivrées à compter du 1er janvier 2015 inclus. En revanche, la Ville de Dijon continue à percevoir, en 2015 et le cas échéant les années suivantes, les reliquats de la taxe d'aménagement, de TLE et de PLD au titre des autorisations d'urbanisme antérieures au 1er janvier 2015.

▪ Parmi les autres évolutions marquantes de l'exercice, les recettes au titre des immobilisations financières (chapitre 27), ressortent en nette augmentation par rapport à 2014, à hauteur de **2,612 M€** en 2015, contre 42 K€ l'année précédente. Cette forte augmentation repose essentiellement sur le remboursement par le budget annexe de la ZAC Clemenceau-Boudronnée des avances versées annuellement par le budget principal à l'occasion de la clôture de ce budget annexe.

▪ Dans le détail, les principales recettes de la section d'investissement sur l'exercice 2015 se décomposent de la manière suivante :

- <b>Fonds de compensation de la TVA (FCTVA), perçu au titre des dépenses éligibles réalisées en année N-1 (2014) par la Ville de Dijon</b> (chapitre 10)	<b>3,384 M€</b>
- <b>Recette ZAC Clemenceau-Boudronnée (remboursement du prêt)</b>	<b>2,086 M€</b>
- <b>Taxes d'urbanisme</b> (chapitre 10)	<b>1,399 M€</b>
* dont Versement pour dépassement du Plafond légal de densité (PLD)	0,476 M€
* dont Taxe locale d'équipement (TLE)	0,139 M€
* dont Taxe d'aménagement	0,784 M€
- <b>Remboursement par le Grand Dijon des dépenses d'investissement effectuées par la Ville de Dijon pour son compte dans le cadre des conventions transitoires de mise en place de la Communauté Urbaine</b> (article comptable 4582)	<b>1,031 M€</b>
- <b>Cofinancements reçus de la part de la DRAC, de la Région, du Grand Dijon et mécénats perçus au titre de la fin de la tranche 1 et les études tranche 2 de rénovation du Musée des Beaux-Arts</b> (chapitre 13)	<b>947 K€</b>
- <b>Travaux de réhabilitation du Parc des Expositions et des Congrès - participation du Département de la Côte d'Or reversée par la Ville à Dijon à Congrexpo</b> (chapitre 13)	<b>800 K€</b>
- <b>Aménagement du Rond Point G. Pompidou - remboursement de l'État - DREAL</b> (chapitre 13)	<b>250 K€</b>
- <b>Réhabilitation du bâtiment des Tanneurs - subvention de l'État</b> (chapitre 13)	<b>183 K€</b>

▪ Enfin, en cohérence avec l'objectif de désendettement poursuivi par la municipalité, aucun emprunt nouveau n'a été souscrit au cours de l'exercice 2015, d'où l'absence de recettes imputées au chapitre 16 au cours de cet exercice (à l'exception essentiellement de la comptabilisation d'un viager pour 146 K€). En d'autres termes, l'ensemble des investissements de l'exercice ont été autofinancés par la Ville (via l'épargne nette dégagée par la section de fonctionnement, après amortissement du capital de la dette et via les ressources propres de la section d'investissement).

## E - Quelques commentaires sur les opérations d'ordre

- Les opérations d'ordre, qui permettent de transférer des valeurs comptables d'un chapitre à un autre, n'entraînent pas de mouvements de trésorerie.
- En 2015, ces opérations ont été consacrées à la constatation des sorties d'actif (25,9 M€) ainsi qu'à celle des plus-values (1,838 M€) et moins-values (8,854 M€) réalisées dans le cadre des cessions d'immobilisations.
- Des dotations aux amortissements et aux provisions ont été constituées à hauteur de 7,023 M€.
- Enfin, il convient également de noter l'intégration des travaux en régie au chapitre des travaux en cours qui s'est élevée à 0,122 M€ et les reprises d'avance pour 0.465 M€.

## BUDGET ANNEXE DE L'AUDITORIUM

### PRESENTATION GENERALE DES COMPTES (en euros)

Pour chacune des deux sections, les crédits consommés ont été les suivants :

Opérations de l'exercice	Fonctionnement	Investissement	Total
Dépenses réelles	411 530,93 €	521 816,68 €	933 347,61 €
Dépenses d'ordre	14 380,32 €	364 646,89 €	379 027,21 €
<b>Total dépenses</b>	<b>425 911,25 €</b>	<b>886 463,57 €</b>	<b>1 312 374,82 €</b>
Recettes réelles	900 086,48 €	263 023,52 €	1 163 110,00 €
Recettes d'ordre	364 646,89 €	14 380,32 €	379 027,21 €
<b>Total recettes</b>	<b>1 264 733,37 €</b>	<b>277 403,84 €</b>	<b>1 542 137,21 €</b>
<b>Résultat de l'exercice</b>	<b>838 822,12 €</b>	<b>- 609 059,73 €</b>	<b>229 762,39 €</b>

Affectation des résultats de l'exercice antérieur	Fonctionnement	Investissement	Total
Excédent de fonctionnement affecté	-	-	0,00 €
Déficit ou excédent d'investissement	-	-229 762,39 €	-229 762,39 €
<b>Résultat reporté de l'exercice antérieur</b>	<b>-</b>	<b>- 229 762,39 €</b>	<b>- 229 762,39 €</b>

<b>Résultat de l'exercice</b>	<b>838 822,12 €</b>	<b>- 838 822,12 €</b>	<b>0,00 €</b>
-------------------------------	---------------------	-----------------------	---------------

Les dépenses réelles de fonctionnement du budget annexe de l'Auditorium, à hauteur de 411 350,93 €

au compte administratif 2015 (après 444 771,95 € en 2014) comprennent essentiellement les charges de maintenance ainsi que la cotisation de taxe foncière sur les propriétés bâties.

En ce qui concerne les recettes réelles de fonctionnement, celles-ci intègrent le loyer versé par la régie de l'Opéra de Dijon pour l'utilisation de l'équipement (370 K€ hors taxes), ainsi que la subvention d'équilibre du budget principal à hauteur de 514 K€ contre 340 K€ en 2014.

Enfin, en 2015, les dépenses réelles d'investissement ont atteint 521 816,88 €, après 277 174,32 € en 2014. Elles se composent de la manière suivante :

- le remboursement du capital de la dette : amortissement de 252 K€, contre 244 K€ en 2014 ;
- la réalisation de travaux de raccordement au réseau de chaleur urbain, générateurs d'économies d'énergie, pour 27 K€ ;
- la réalisation de travaux de sécurité incendie à hauteur de 242 K€

## BUDGET ANNEXE DE LA ZAC CLEMENCEAU BOUDRONNEE

### PRESENTATION GENERALE DES COMPTES (en euros)

Pour chacune des deux sections, les crédits consommés ont été les suivants :

Opérations de l'exercice	Fonctionnement	Investissement	Total
Dépenses réelles	261 557,90 €	2 085 905,77 €	2 347 463,67 €
Dépenses d'ordre	3 298 266,89 €	1 212 361,12 €	4 510 628,01 €
<b>Total dépenses</b>	<b>3 559 824,79 €</b>	<b>3 298 266,89 €</b>	<b>6 858 091,68 €</b>
Recettes réelles	2 327 250,00 €	20 213,67 €	2 347 463,67 €
Recettes d'ordre	1 232 574,79 €	3 278 053,22 €	4 510 628,01 €
<b>Total recettes</b>	<b>3 559 824,79 €</b>	<b>3 298 266,89 €</b>	<b>6 858 091,68 €</b>
<b>Résultat de l'exercice</b>	<b>0,00 €</b>	<b>0,00 €</b>	<b>0,00 €</b>

Affectation des résultats de l'exercice antérieur	Fonctionnement	Investissement	Total
Excédent de fonctionnement affecté	-	-	-
Déficit ou excédent d'investissement	-	-	-
<b>Résultat reporté de l'exercice antérieur</b>	<b>-</b>	<b>-</b>	<b>-</b>

<b>Résultat de clôture</b>	<b>0,00 €</b>	<b>0,00 €</b>	<b>0,00 €</b>
----------------------------	---------------	---------------	---------------

Les dépenses réelles de fonctionnement du budget annexe de la ZAC Clemenceau-Boudronnée se sont élevées à 261 557,90 € et comprennent :

- les primes d'assurances pour 1 315,58 € ;
- des travaux de démolition au 6, rue Général Delaborde pour 17 117,09 € ;
- le règlement de la taxe foncière sur les propriétés bâties à hauteur de 1 781 € ;
- le reversement de l'excédent de fonctionnement de 241 344,23 € au budget principal suite à la clôture du budget annexe de la ZAC Clemenceau-Boudronnée par délibération du Conseil Municipal du 14 décembre 2015.

Les recettes de fonctionnement, d'un montant de 2 327 250 €, concernent la dernière vente des droits à bâtir à la SCI Clemenceau Marbotte.



Les dépenses réelles d'investissement, d'un montant de 2 085 905,77 €, ont consisté au remboursement total des avances versées par le budget principal pour clôturer ce budget annexe.

En recettes réelles d'investissement figure une inscription de 20 213,67 € au chapitre 16 "Emprunts et dettes assimilées" correspondant au montant de l'avance annuelle consentie par le budget principal pour l'équilibre du budget annexe de la ZAC Clemenceau-Boudronnée, laquelle a été remboursée en totalité comme indiqué précédemment.

Les différents mouvements d'ordre effectués au cours de l'exercice ont été essentiellement consacrés à la clôture définitive du budget au 31 décembre 2015.

Vu les articles L.1612-12 et L.2121-31 du Code général des collectivités territoriales ;

Je vous demanderai, Mesdames, Messieurs, de bien vouloir :

1 - constater, aussi bien pour la comptabilité principale que pour chacune des comptabilités annexes, les identités de valeurs avec les indications du Compte de Gestion du Trésorier Municipal, relatives au report à nouveau, au résultat de l'exploitation de l'exercice et au fonds de roulement du bilan d'entrée et du bilan de sortie, aux débits et aux crédits portés à titre budgétaire aux différents comptes ;

2 - arrêter les résultats définitifs tels qu'ils vous ont été présentés ;

3 - approuver le Compte Administratif de l'exercice 2015 ;

4 - m'autoriser à prendre toute décision et à signer tout acte nécessaire à l'application de la délibération.

**Rapport adopté à la majorité :**

**Pour : 44**

**Contre : 4**

**Abstention : 1**

**Ne participent pas au vote : 8**

**ANNEXE À LA DÉLIBÉRATION DU COMPTE ADMINISTRATIF 2015**  
**PRÉSENTATION BRÈVE ET SYNTHÉTIQUE**  
**RETRAÇANT LES INFORMATIONS FINANCIÈRES ESSENTIELLES**

Conformément à l'article 107 de la loi n°2015-991 du 07 août 2015 portant nouvelle organisation territoriale de la République (dite loi NOTRe), et à l'article L.2313-1 du code général des collectivités territoriales, une « présentation brève et synthétique retraçant les informations financières essentielles » est jointe au compte administratif afin de permettre aux citoyens d'en saisir les enjeux.

Si la note explicative de synthèse du compte administratif adressée à l'ensemble des membres du conseil municipal dans les conditions définies par l'article L.2121-12 du code général des collectivités territoriales permet déjà d'une certaine manière de répondre à cette obligation légale, la Ville a souhaité en complément établir le document synthétique ci-dessous retraçant les éléments de contexte et les informations financières essentielles relatives à la réalisation du budget 2015.

Pour davantage de précisions, les citoyens peuvent également consulter la note explicative du compte administratif adressée à l'ensemble des élus, et qui comporte une présentation davantage détaillée des différents postes budgétaires.

<b>Éléments de contexte principaux</b>
--

Le compte administratif 2015 tient compte de deux éléments de contexte majeurs.

**1- La poursuite de la forte baisse de la dotation globale de fonctionnement versée par l'État**

Depuis 2014, afin de réduire les déficits publics, l'État a décidé de fortement diminuer la dotation globale de fonctionnement versée par l'État aux collectivités locales.

Pour la Ville de Dijon, comme le résume le tableau ci-après, cette décision nationale se traduit par une diminution supplémentaire de -4,399 millions d'euros (M€) entre 2014 et 2015.

<i>Chiffres arrondis, en millions d'euros</i>	2011	2012	2013	2014	2015
DGF versée par l'Etat	<b>37,388 M€</b>	<b>37,088 M€</b>	<b>36,635 M€</b>	<b>34,864 M€</b>	<b>30,465 M€</b>

**2- La transformation du Grand Dijon en communauté urbaine depuis le 1er janvier 2015** : le Grand Dijon exerce désormais plusieurs compétences supplémentaires en lieu et place de la Ville de Dijon, à savoir notamment : l'aménagement et l'entretien de la voirie, la signalisation, l'éclairage public de la voirie, les espaces verts accessoires de voirie, la distribution publique de gaz et d'électricité (contrats de concessions avec les exploitants), ou bien encore la gestion des parkings payants en ouvrage (Trémouille, Darcy etc.).

Dans ce contexte, les dépenses afférentes aux compétences ci-dessus payées en 2015 ont été essentiellement prises en charge directement à compter du 1er juillet 2015 par la Communauté urbaine du Grand Dijon (les dépenses du premier semestre ont donné lieu à des remboursements de la Ville par le Grand Dijon), et ne figurent donc plus dans le budget de la Ville. De la même manière, les recettes correspondantes (dont les recettes des parkings en ouvrage) sont désormais directement perçues par le Grand Dijon ou remboursées par la Ville au Grand Dijon.

Enfin, les emprunts ayant servi à financer la construction et la rénovation des parkings en ouvrage (notamment dans les années 1990) ont également été transférés fin 2015 au Grand Dijon, celui-ci ayant désormais directement à exercer cette compétence.

## Volume global du compte administratif (CA 2015)

Le compte administratif de la Ville de Dijon se répartit entre le budget principal (99,6% des dépenses du compte administratif 2015), le budget annexe de la ZAC Clemenceau- Boudronnée (0,2% des dépenses du compte administratif 2015) et le budget annexe de l'auditorium (0,2% des dépenses du compte administratif 2015).

**Le compte administratif 2015** (total des dépenses réelles, tous budgets confondus) s'élève à **250 073 497 €**. Il est rappelé que les comptes administratifs des années précédentes se sont élevés à :

- 271 520 220 € en 2014 ;
- 256 760 805 € en 2013.

La forte diminution du volume des dépenses municipales depuis 2014 s'explique essentiellement par deux facteurs :

- la transformation en communauté urbaine du Grand Dijon depuis le 1er janvier 2015 : dans ce contexte, le Grand Dijon exerce désormais plusieurs compétences supplémentaires en lieu et place de la Ville de Dijon, à savoir notamment : l'aménagement et l'entretien de la voirie, la signalisation, l'éclairage public de la voirie, les espaces verts accessoires de voirie, ou bien encore la distribution publique de gaz et d'électricité (contrats de concessions avec les exploitants).
- les efforts budgétaires conduits par la Ville de Dijon dans un contexte de forte diminution des dotations de l'État, et qui se traduisent sur 2015 par une diminution significative des dépenses de fonctionnement par rapport à 2014 (voir ci-après).

## Réalisation budgétaire pour l'année 2015 de la Ville de Dijon

Les axes majeurs de la réalisation du budget 2015 pour la Ville de Dijon ont été les suivants :

- le **maintien d'un niveau d'investissement soutenu** afin de mettre en œuvre le programme de mandat et de soutenir l'économie locale dans un contexte toujours difficile ;
- la **volonté de dégager une capacité d'autofinancement suffisante** pour, à la fois :
  - **réaliser le programme d'investissement du mandat**
  - **maintenir le niveau de service public proposé aux Dijonnais, alors que les recettes de la Ville diminuent fortement ;**
  - **maintenir des équilibres budgétaires soutenables pour la Ville.**

→ La capacité d'autofinancement brute cible de la Ville (dépenses réelles de fonctionnement – recettes réelles de fonctionnement, hors dépenses et recettes exceptionnelles) pour le compte administratif 2015 s'élève ainsi à un peu plus de **21,4 M€**.

Pour parvenir à cet objectif dans un contexte de baisse de -4,7 M€ des dotations d'Etat par rapport à 2014, les axes d'action majeurs ont été les suivants :

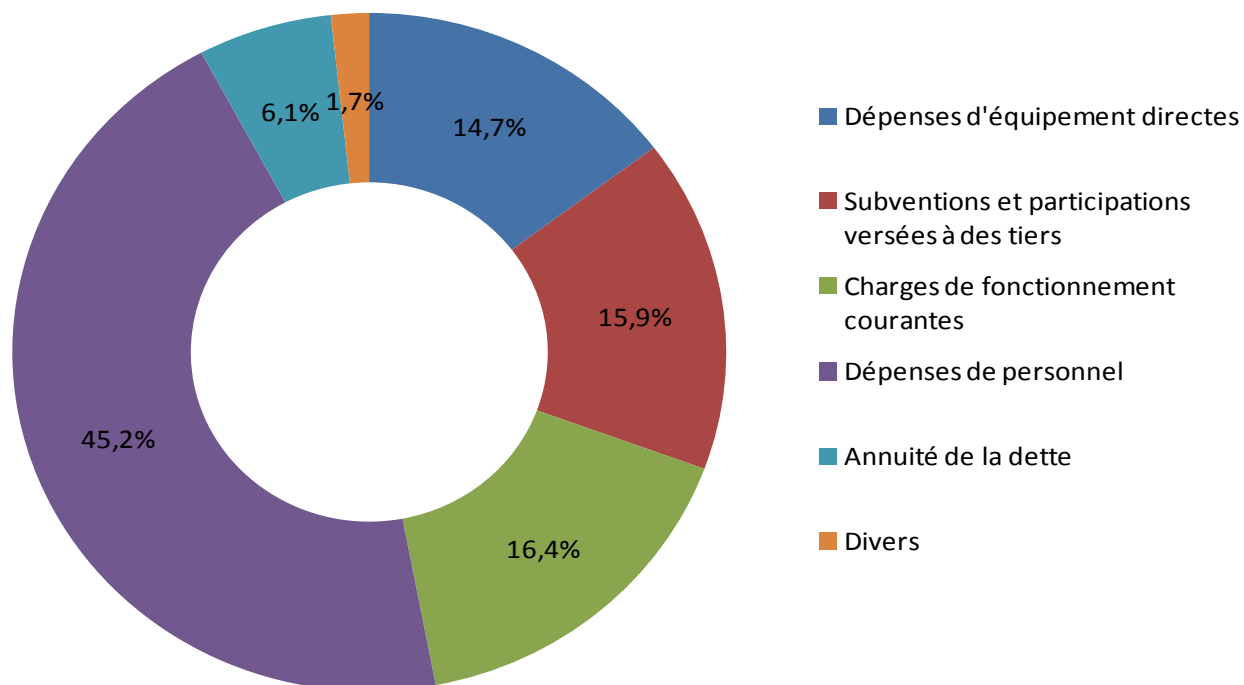
- la **maîtrise indispensable des charges de fonctionnement** sans remise en cause du niveau et de la qualité du service public municipal, et en contenant le plus fortement possible l'évolution des taux d'imposition ;
- **l'ajustement des taux d'imposition qui a été le plus limité possible au regard des contraintes budgétaires de la collectivité** : dans ce cadre, l'évolution des taux d'imposition pour 2015 s'est élevé à + 0,5% par rapport à 2014.

# Répartition des dépenses et recettes par postes budgétaires

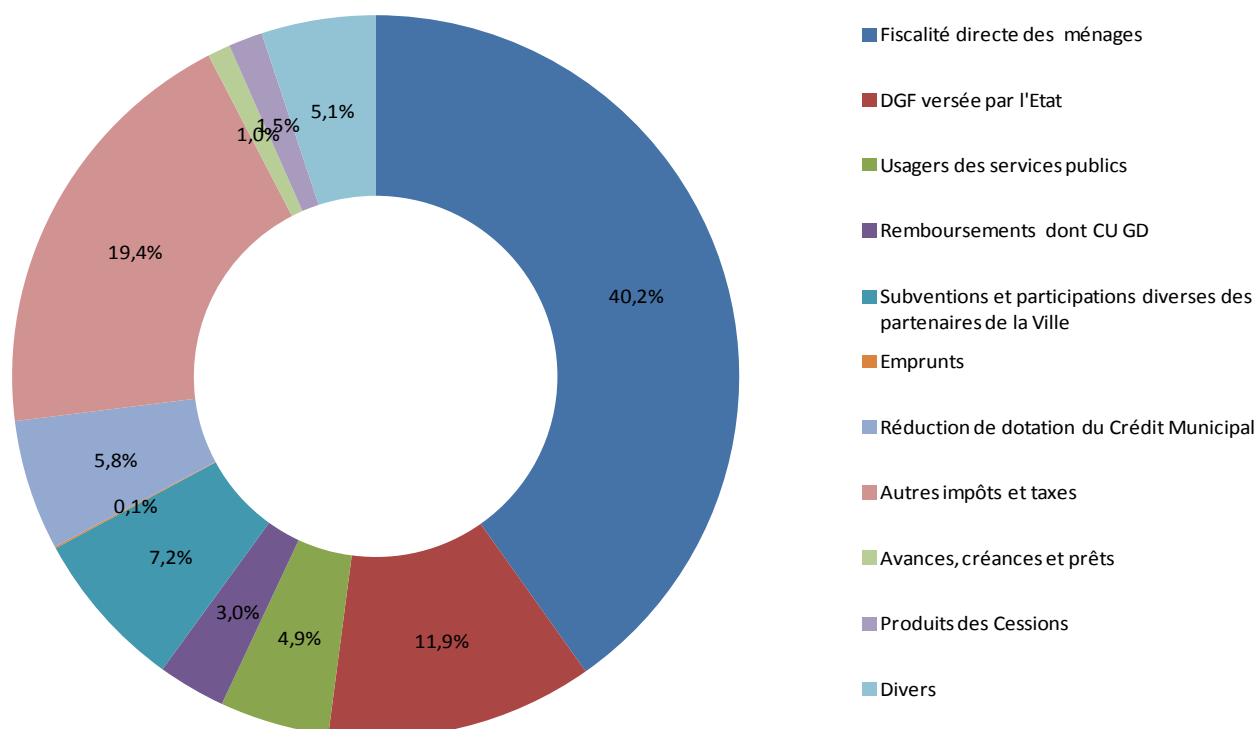
(budget principal)

Les dépenses et recettes de la Ville de Dijon du compte administratif 2015 se répartissent de la manière suivante.

## Répartition des dépenses de la Ville – Compte administratif - CA 2015



## Répartition des recettes de la Ville – Compte administratif – CA 2015



## Section de fonctionnement du budget principal de la Ville de Dijon

La section de fonctionnement correspond aux dépenses et recettes courantes de la commune.

### 1- Dépenses de fonctionnement

Les dépenses de fonctionnement intègrent les frais de personnel, les subventions versées à différents organismes (notamment aux associations), les charges à caractère général (dépenses d'énergie et de fluides, prestations de services et dépenses liées aux services externalisés).

L'évolution de ces principaux postes par rapport à l'année 2014 est récapitulée dans le tableau ci-dessous :

En millions d'euros (M€)	Rappel CA 2014	CA 2015	%
Charges à caractère général	44,868 M€	40,496 M€	- 9,75%
Charges de personnel	113,491 M€	111,438 M€	- 1,81%
Autres charges de gestion courante (dont subventions aux associations)	28,384 M€	33,320M€	17,39%
Frais de fonctionnement des groupes d'élus (obligation légale)	0,268 M€	0,302 M€	12,69%
Charges financières (intérêts et mouvements financiers)	7,415 M€	6,966 M€	- 6,05%
Charges exceptionnelles	8,530 M€	0,878 M€	- 89,71%
Atténuations de produits	0,587 M€	0,897M€	52,73%
<b>TOTAL hors provisions pour dépenses imprévues</b>	<b>203,544 M€</b>	<b>194,297M€</b>	<b>- 4,54%</b>

Comme le montre le tableau précédent, dans un contexte de forte diminution d'État, la Ville de Dijon a mené en 2015, comme les années précédentes, **une démarche d'économies sur l'ensemble des postes dépenses de fonctionnement**, qui s'est notamment traduit par :

- une diminution des dépenses de personnel ;
- une diminution des charges à caractère général (gestion courante de la collectivité) ;
- une augmentation des autres charges de gestion courante notamment dû à la prise en compte des subventions attribuées à la régie de l'Opéra de Dijon et à celle de la Vapeur pour 7,5M€ qui était imputées auparavant en 2014 sur les charges exceptionnelles. Il est également important de noter la poursuite de la diminution des subventions versées aux associations et satellites de la Ville, sur ces autres charges de gestion courante, de près de 1,5 millions d'euros en 2015 par rapport à 2014. Il est précisé que cette diminution a été appliquée de manière individualisée en tenant compte de la situation financière de chaque association ainsi que de critères d'instruction.

Le transfert de compétences au Grand Dijon dans le cadre de sa transformation en communauté urbaine a contribué également à la diminution des dépenses de fonctionnement, dans la mesure où un certain nombre de dépenses précédemment assumées par la Ville ont été soit remboursées à la Ville ou soit directement pris en charge par la Communauté Urbaine pendant l'année 2015.

## 2- Recettes de fonctionnement

Les recettes de fonctionnement intègrent les recettes fiscales (dont notamment le produit de la taxe d'habitation et deux taxes foncières), les dotations versées par l'État, les tarifs acquittés par les usagers des services publics, ainsi que diverses recettes de gestions courantes perçues par la collectivité.

L'évolution de ces principaux postes par rapport au CA 2014 est récapitulée dans le tableau ci-après.

En M €	Rappel CA 2014	CA 2015	%
Produits des services et du domaine	11,866 M€	17,652 M€	48,76%
Impôts et taxes	150,200 M€	148,008 M€	-1,46%
Dotations et participations	53,045 M€	46,072 M€	-13,15%
Autres produits de gestion courante	6,729 M€	1,533 M€	-77,22%
Produits financiers	0,057 M€	0,878 M€	NC
Produits exceptionnels	9,073 M€	19,731M€	111,47%
Atténuations de charges	0,332 M€	0,316 M€	-4,81%
<b>TOTAL</b>	<b>231,302 M€</b>	<b>234,190 M€</b>	<b>1,25%</b>

Les faits majeurs concernant les recettes de fonctionnement de la Ville de Dijon sont la forte diminution de la ligne « dotations et participations » (perte de recettes de - 4,399 M€ par rapport à 2014) en raison de la poursuite de la diminution **des dotations versées par l'Etat** et la hausse sensible des produits exceptionnels principalement due par la fin du placement d'une partie des fonds issus de la première réduction de la dotation du Crédit Municipal (15 M€) et par les cessions de biens immobiliers dont la Ville de Dijon n'avait plus l'utilité (3,827 M€)

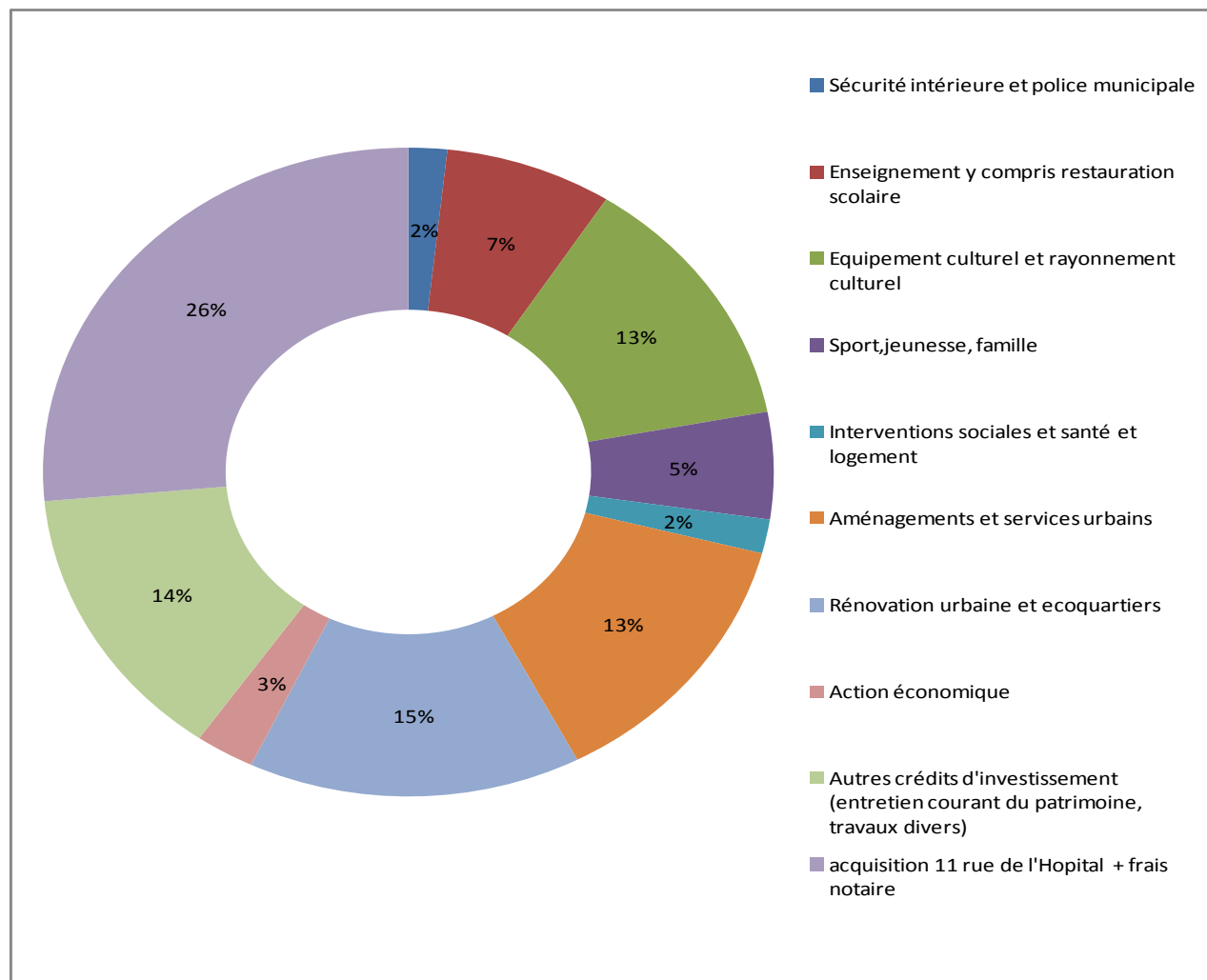
La forte hausse constatée sur la ligne « produits des services et du domaine » s'explique essentiellement par les remboursements de la Communauté Urbaine au titre des coûts des personnels mis à disposition et des frais réels supportés par la Ville de Dijon en 2015 pour le compte du Grand Dijon.

Enfin, la diminution de la ligne « impôts et taxes » s'explique essentiellement par les changements de périmètre entre 2014 et 2015 liés à la transformation du Grand Dijon en communauté urbaine qui ont entraîné une baisse de la dotation versée par le Grand Dijon (-5,180M€ d'attribution de compensation ) suite à l'évaluation des charges transférées .

## Programme d'investissement 2015 de la Ville de Dijon

Les dépenses réelles d'équipement du compte administratif 2015 demeurent à un niveau soutenu de **41,073 M€**, après 36,164 M€ au CA 2014.

La décomposition indicative de ces dépenses par secteurs d'intervention de la Ville de Dijon est la suivante :



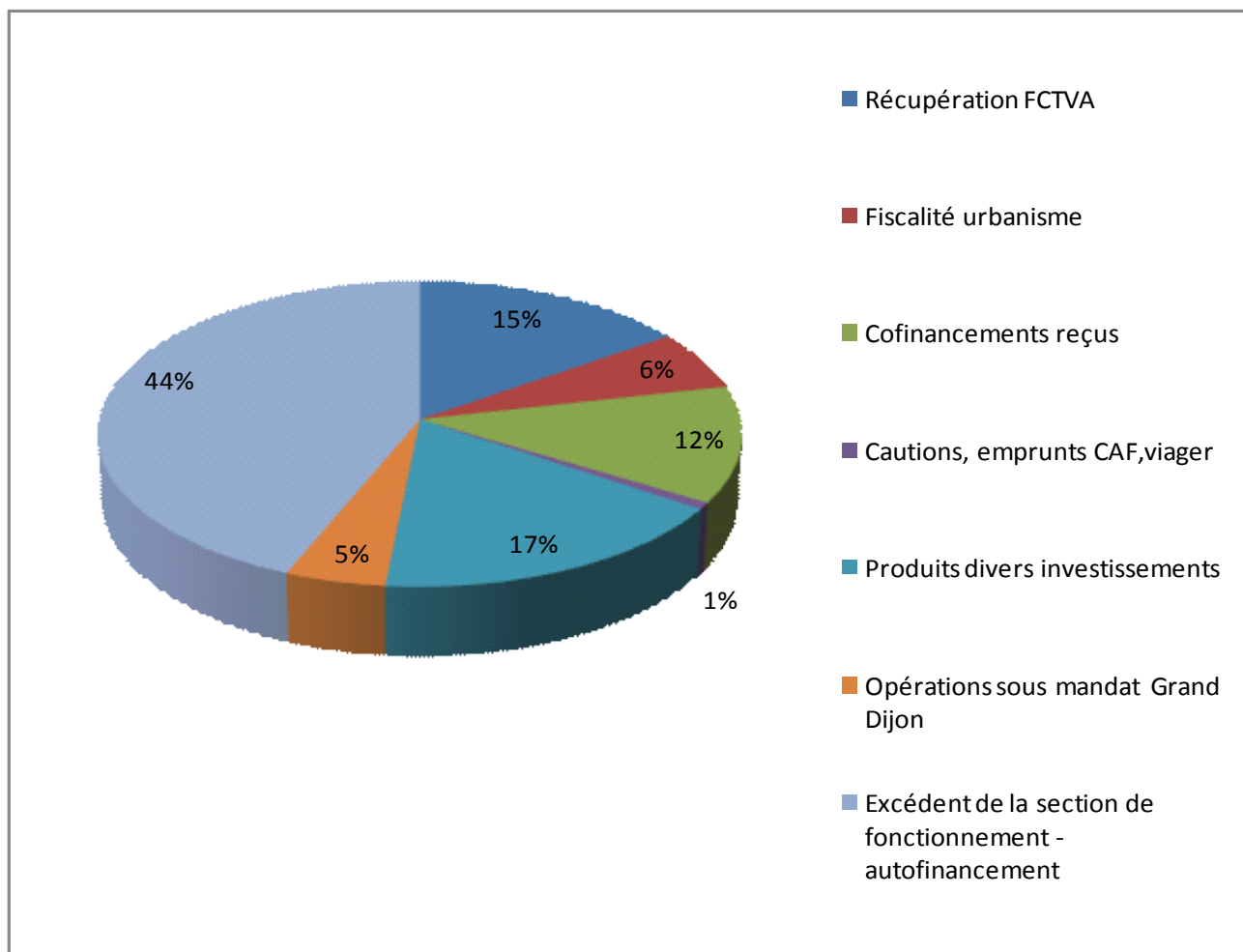
Les principales dépenses de l'exercice en termes de volume financier sont :

- l'acquisition sur la SEMAAD du site du 11, rue de l'Hôpital + frais de notaire (dans un objectif de gestion rationalisée du patrimoine municipal) : 10,858 M€ ;
- la rénovation des équipements culturels et rayonnement culturel de la Ville (notamment la rénovation du Musée des Beaux Arts (1,295M€), l'acquisition à la SEMAAD du bâtiment « Halle 038 » et travaux (Ateliers d'artistes 1,026M€), le soutien à la rénovation-extension de la Vapeur (580 K€)) : 5,027M€ ;
- la rénovation urbaine des quartiers de la Fontaine d'Ouche et des Grésilles : 5,588 M€ ;
- la rénovation du patrimoine scolaire (dont restaurants scolaires) : 2,773 M€ ;
- les aménagements, amélioration et/ou mise en valeur du patrimoine : 1,540 M€ ;
- la maîtrise de l'énergie (dont travaux d'économies d'énergie sur les bâtiments municipaux et raccordement au réseau de chauffage urbain : 733 K€
- le budget des commissions de quartiers : 109 K€ ;
- les acquisitions foncières: 2,458 M€ ;
- la rénovation des équipements sociaux : 1,166 M€ ;
- les travaux sur les équipements sportifs : 564 K€
- les investissements réalisés au Parc des Expositions et Congrès : 779 K€
- les investissements en matière de tranquillité publique et sécurité (dont vidéoprotection et gilets pare balle, renouvellement poteaux incendie) : 678 K€

Le programme d'investissement plus détaillé est disponible dans le rapport de présentation du compte administratif adressé aux membres du conseil municipal et consultable sur le site Internet de la Ville.

Il est précisé que ce programme d'investissement a été intégralement financé **sans recours à l'emprunt**, via l'autofinancement dégagé par la section de fonctionnement, les cofinancements obtenus par la Ville sur ses projets, et les recettes diverses de la section d'investissement (taxe d'aménagement, fonds de compensation de la TVA - FCTVA, et réduction de dotation du Crédit Municipal).

Les principales recettes de la section d'investissement sur l'exercice 2015 se décomposent de la manière suivante :

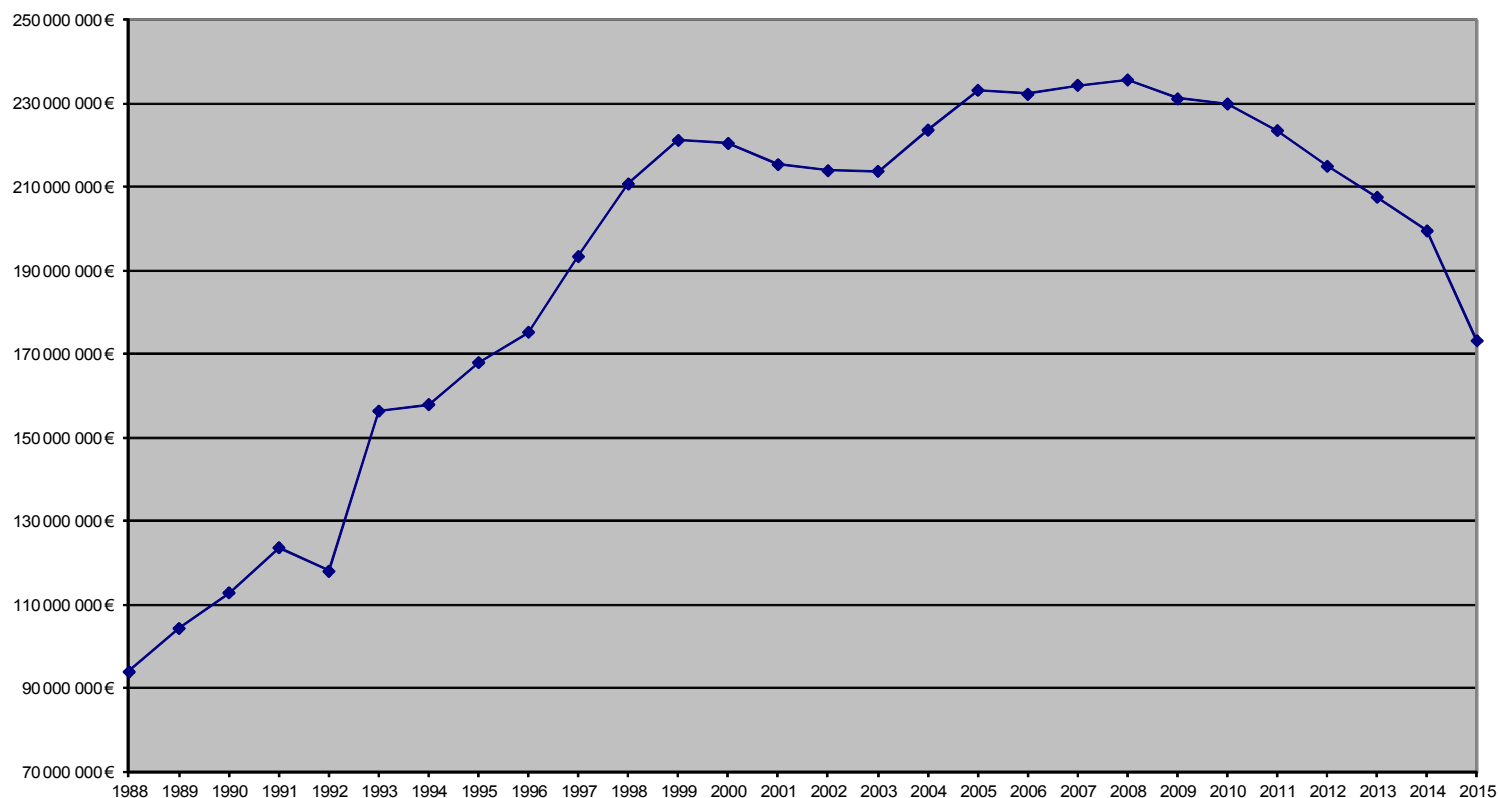





## Évolution de l'encours de dette de la Ville de Dijon

Depuis plusieurs années, la municipalité a souhaité conduire un **désendettement régulier** de la Ville de Dijon

Evolution de l'encours de dette de la Ville depuis 1988



Au 31 décembre 2015, l'encours de dette de la commune s'élevait ainsi à **173,2 millions d'euros**, contre 235,7 millions d'euros en 2008, soit une diminution de - 26,5% en sept ans.



# VILLE DE DIJON

## COMPTE ADMINISTRATIF 2015

# **INFORMATIONS GENERALES**

<b>Code INSEE : 21231</b>	<b>Commune de Dijon</b>	<b>CA 2015</b>
---------------------------	-------------------------	--------------------

<b>I – INFORMATIONS GENERALES</b>	<b>I</b>
<b>INFORMATIONS STATISTIQUES, FISCALES ET FINANCIERES</b>	<b>A</b>

Informations statistiques (1)	Valeurs
Population totale (colonne h du recensement INSEE)	156 270
Nombre de résidences secondaires (article R 2313-1 in fine)	1 660
Nom de l'EPCI à fiscalité propre auquel la commune adhère	Communauté urbaine du Grand Dijon

Potentiel fiscal et financier (2)		Valeurs par hab. pour la commune (population DGF : 157 623)		Moyenne nationale du potentiel fiscal et financier par habitant de la strate (1)	
Fiscal	Financier	Fiscal	Financier	Fiscal	Financier
3 taxes : 105 186 776 4 taxes : 161 037 582	192 475 427	3 taxes : 665,621706 4 taxes : 1019,031715	1217,967645	3 taxes : non connu 4 taxes : 1045,920043	1257,083100

Informations financières - Ratios (3)		Valeurs communales	Moyennes nationales de la strate (5)
<i>Budget principal</i>			
1	Dépenses réelles de fonctionnement / population	1 243 €	1 232 €
2	Produits des impositions directes (3 taxes) / population	660 €	588 €
3	Recettes réelles de fonctionnement / population	1 499 €	1 434 €
4	Dépenses d'équipement brut / population	226 €	326 €
5	Encours de la dette / population (6)	1 000 €	1 132 €
6	Dotations globales de fonctionnement / population	195 €	275 €
7	Dépenses de personnel / dépenses réelles de fonctionnement (7)	55,2%	55,2%
8	Coefficient de mobilisation du potentiel fiscal (4)	NC	NC
8 bis	Effort fiscal (Produit des 3 taxes / Potentiel fiscal 3 taxes) (4)	NC	NC
9	Dépenses réelles de fonctionnement et remboursement de la dette en capital / recettes réelles de fonctionnement	86,3%	94,0%
10	Dépenses d'équipement brut / recettes réelles de fonctionnement	15,1%	22,7%
11	Encours de la dette / recettes réelles de fonctionnement (6)	66,8%	78,9%

(1) Données extraites de la fiche DGF 2015.

(2) Il s'agit du potentiel fiscal et du potentiel financier définis à l'article L 2334-4 du code général des collectivités territoriales figurant sur la fiche de répartition de la DGF de l'exercice 2015, établie sur la base des informations 2014, et transmise par les services préfectoraux. Concernant le potentiel financier, cette donnée ne figure désormais plus sur la fiche DGF et n'est donc pas renseignée.

(3) Les ratios 1 à 6 sont obligatoires pour les communes de 3 500 habitants et plus et leurs établissements publics administratifs, ainsi que les EPCI dotés d'une fiscalité propre comprenant au moins une commune de 3 500 habitants et plus. Les ratios 7 à 11 sont obligatoires pour les communes de 10 000 habitants et plus et leurs établissements publics administratifs ainsi que pour les EPCI dotés d'une fiscalité propre comprenant au moins une commune de 10 000 habitants et plus (cf articles L 2313-1, R 2313-1, R 2313-2 et R 5211-15 du CGCT).

(4) Dans sa publication « Les collectivités locales en chiffres 2014 » (page 41), la DGCL indique que le ratio 8 n'est plus calculé. Aucune donnée/moyenne nationale n'est d'ailleurs communiquée dans les dernières publications de la DGCL, que ce soit pour le ratio 8 ou le ratio 8 bis. Cela s'explique notamment par le fait que le mode de calcul exact de ces ratios n'a jamais été mis à jour et adapté suite à la réforme de la taxe professionnelle.

(5) Il s'agit des dernières moyennes nationales connues portant sur les données des comptes de gestion 2013 des communes de plus de 100 000 habitants hors Paris. Elles sont issues de la publication de la DGCL « Les collectivités locales en chiffres 2015 » (page 48), téléchargeable sur le site Internet [www.collectivites-locales.gouv.fr](http://www.collectivites-locales.gouv.fr). Ces chiffres sont de « source DGCL à partir des données DGFIP ». Aucune publication ne comportant des ratios plus récents n'est disponible sur le site de la DGFIP.

(6) Ratios calculés à partir de l'encours de dette au 31/12/2015

(7) Ratio calculé en déduisant les dépenses de personnel refacturées en 2015 au Grand Dijon dans le cadre des conventions transitoires de mise en place de la Communauté urbaine, dans la mesure où ces dépenses de personnel relèvent des compétences du Grand Dijon et ont été financièrement assumées par le Grand Dijon via le remboursement à la Ville.

<b>I - INFORMATIONS GENERALES</b>	<b>I</b>
<b>MODALITES DE VOTE DU BUDGET</b>	<b>B</b>

**POUR MEMOIRE**

I - L'assemblée délibérante a voté le budget de l'exercice :

- au niveau du chapitre pour la section de fonctionnement,
- au niveau du chapitre pour la section d'investissement,
  - sans chapitres « opérations d'équipement » de l'état III B3
  - sans vote formel sur chacun des chapitres.
- il n'y a pas d'articles spécialisés sur lesquels l'ordonnateur ne peut procéder à des virements

II - Il n'y a pas de provisions.

# **PRESENTATION GENERALE DU BUDGET**

# ***BUDGET GENERAL***



# Equilibre du budget GENERAL : CA 2015

## Investissement

	Chap.	Libellé chapitre	VDijon-Bud 1-Principal	VDijon-Bud 6-Auditorium	VDijon-Bud 7-Zac Clemen Boudr.	Total
Dépenses d'ordre	040	Opérations d'ordre de transfert entre sections	8 998 558,43	364 646,89	1 212 361,12	10 575 566,44
	041	Opérations patrimoniales	1 485 890,87	0,00	0,00	1 485 890,87
		Dépenses d'ordre	10 484 449,30	364 646,89	1 212 361,12	12 061 457,31
Dépenses réelles	020	Dépenses imprévues	0,00	0,00	0,00	0,00
	10	Dotations, fonds divers et réserves	2 079 875,30	0,00	0,00	2 079 875,30
	13	Subventions d'investissement (reçues)	16 512,91	0,00	0,00	16 512,91
	16	Emprunts et dettes assimilées	7 983 276,26	251 678,35	2 085 905,77	10 320 860,38
	20	Immobilisations incorporelles	1 925 055,84	990,00	0,00	1 926 045,84
	204	Subventions d'équipement versées	5 855 062,44	0,00	0,00	5 855 062,44
	21	Immobilisations corporelles	20 789 518,65	0,00	0,00	20 789 518,65
	23	Immobilisations en cours	12 502 874,06	269 148,33	0,00	12 772 022,39
	26	Participations et créances rattachées à des participations	62 500,00	0,00	0,00	62 500,00
	27	Autres immobilisations financières	20 213,67	0,00	0,00	20 213,67
	458	Opérations sous mandats	1 030 980,47	0,00	0,00	1 030 980,47
		Dépenses réelles	52 265 869,60	521 816,68	2 085 905,77	54 873 592,05
		Total Dépenses d'investissement de l'exercice	62 750 318,90	886 463,57	3 298 266,89	66 935 049,36
	001	Résultat d'investissement reporté		229 762,39		229 762,39
Total Dépenses d'investissement cumulé			62 750 318,90	1 116 225,96	3 298 266,89	67 164 811,75
Recettes d'ordre	040	Opérations d'ordre de transfert entre sections	35 200 879,76	14 380,32	3 278 053,22	38 493 313,30
	041	Opérations patrimoniales	1 485 890,87	0,00	0,00	1 485 890,87
	021	Virement de la section de fonctionnement		0,00	0,00	0,00
		Recettes d'ordre	36 686 770,63	14 380,32	3 278 053,22	39 979 204,17
Recettes réelles	024	Produits des cessions d'immobilisations (recettes)	0,00	0,00	0,00	0,00
	10	Dotations, fonds divers et réserves	14 544 076,57	263 023,52	0,00	14 807 100,09
	13	Subventions d'investissement (reçues)	2 739 417,69	0,00	0,00	2 739 417,69
	16	Emprunts et dettes assimilées	156 219,00	0,00	20 213,67	176 432,67
	20	Immobilisations incorporelles	24 975,85	0,00	0,00	24 975,85
	21	Immobilisations corporelles	61 229,88	0,00	0,00	61 229,88
	23	Immobilisations en cours	1 113 026,42	0,00	0,00	1 113 026,42
	27	Autres immobilisations financières	2 611 800,05	0,00	0,00	2 611 800,05
	458	Opérations sous mandats	1 030 980,47	0,00	0,00	1 030 980,47
		Recettes réelles	22 281 725,93	263 023,52	20 213,67	22 564 963,12
		Total Recettes d'investissement de l'exercice	58 968 496,56	277 403,84	3 298 266,89	62 544 167,29
	001	Résultat d'investissement reporté	5 852 253,97			5 852 253,97
Total Recettes d'investissement cumulé			64 820 750,53	277 403,84	3 298 266,89	68 396 421,26
résultat d'investissement de l'exercice			-3 781 822,34	-609 059,73	0,00	-4 390 882,07
résultat d'investissement avec reprises n-1			2 070 431,63	-838 822,12	0,00	1 231 609,51

## Fonctionnement

	Chap.	Libellé chapitre	VDijon-Bud 1-Principal	VDijon-Bud 6-Auditorium	VDijon-Bud 7-Zac Clemen Boudr.	Total
Dépenses d'ordre	042	Opérations d'ordre de transfert entre sections	35 200 879,76	14 380,32	3 278 053,22	38 493 313,30
	043	Opérations d'ordre à l'intérieur de la section de fonctionnement	0,00	0,00	20 213,67	20 213,67
	023	Virement à la section d'investissement	0,00	0,00	0,00	0,00
		Dépenses d'ordre	35 200 879,76	14 380,32	3 298 266,89	38 513 526,97
Dépenses réelles	011	Charges à caractère général	40 495 540,94	363 178,50	20 213,67	40 878 933,11
	012	Charges de personnel et frais assimilés	111 438 369,59	0,00		111 438 369,59
	014	Atténuations de produits	896 560,00	0,00		896 560,00
	022	Dépenses imprévues	0,00	0,00		0,00
	65	Autres charges de gestion courante	33 320 424,35	5,65	241 344,23	33 561 774,23
	656	Frais de fonctionnement des groupes d'élu	301 978,78	0,00		301 978,78
	66	Charges financières	6 966 123,75	48 346,78		7 014 470,53
	67	Charges exceptionnelles	878 056,34			878 056,34
		Dépenses réelles	194 297 053,75	411 530,93	261 557,90	194 970 142,58
		Total Dépenses de fonctionnement de l'exercice	229 497 933,51	425 911,25	3 559 824,79	233 483 669,55
Total Dépenses de fonctionnement cumulé			229 497 933,51	425 911,25	3 559 824,79	233 483 669,55
Recettes d'ordre	042	Opérations d'ordre de transfert entre sections	8 998 558,43	364 646,89	1 212 361,12	10 575 566,44
	043	Opérations d'ordre à l'intérieur de la section de fonctionnement	0,00	0,00	20 213,67	20 213,67
		Recettes d'ordre	8 998 558,43	364 646,89	1 232 574,79	10 595 780,11
Recettes réelles	013	Atténuations de charges	315 807,11	0,00	0,00	315 807,11
	70	Produits des services, du domaine et ventes diverses	17 651 859,02	16 163,71	2 327 250,00	19 995 272,73
	73	Impôts et taxes	148 007 764,65	0,00	0,00	148 007 764,65
	74	subventions d'exploitations	46 072 360,56	513 922,77	0,00	46 586 283,33
	75	Autres produits de gestion courante	1 533 084,44	370 000,00	0,00	1 903 084,44
	76	Produits financiers	878 065,64	0,00	0,00	878 065,64
	77	Produits exceptionnels	19 731 383,28	0,00	0,00	19 731 383,28
		Recettes réelles	234 190 324,70	900 086,48	2 327 250,00	237 417 661,18
		Total Recettes de fonctionnement de l'exercice	243 188 883,13	1 264 733,37	3 559 824,79	248 013 441,29
Total Recettes de fonctionnement cumulé			255 612 568,13	1 264 733,37	3 559 824,79	260 437 126,29
résultat de fonctionnement de l'exercice			13 690 949,62	838 822,12	0,00	14 529 771,74
résultat de fonctionnement avec reprises n-1			26 114 634,62	838 822,12	0,00	26 953 456,74
résultat cumulé			28 185 066,25	0,00	0,00	28 185 066,25



***BUDGET PRINCIPAL***

# Equilibre du budget principal : CA 2015

## Investissement

	Chap.	Libellé chapitre	VDijon-Bud 1-Principal
Dépenses d'ordre	040	Opérations d'ordre de transfert entre sections	8 998 558,43
	041	Opérations patrimoniales	1 485 890,87
		Dépenses d'ordre	10 484 449,30
Dépenses réelles	020	Dépenses imprévues	0,00
	10	Dotations, fonds divers et réserves	2 079 875,30
	13	Subventions d'investissement	16 512,91
	16	Emprunts et dettes assimilées	7 983 276,26
	20	immobilisations incorporelles	1 925 055,84
	204	Subventions d'équipement versées	5 855 062,44
	21	Immobilisations corporelles	20 789 518,65
	23	immobilisations en cours	12 502 874,06
	26	Participations et créances rattachées à des participations	62 500,00
	27	Autres immobilisations financières	20 213,67
	458	Opérations sous mandats	1 030 980,47
		Dépenses réelles	52 265 869,60
		Total Dépenses d'investissement de l'exercice	62 750 318,90
	001	Résultat d'investissement reporté	
Total Dépenses d'investissement cumulé			62 750 318,90
Recettes d'ordre	040	Opérations d'ordre de transfert entre sections	35 200 879,76
	041	Opérations patrimoniales	1 485 890,87
		Recettes d'ordre	36 686 770,63
Recettes réelles	024	Produits des cessions d'immobilisations (recettes)	0,00
	10	Dotations, fonds divers et réserves	14 544 076,57
	13	Subventions d'investissement (reçues)	2 739 417,69
	16	Emprunts et dettes assimilées	156 219,00
	20	immobilisations incorporelles	24 975,85
	21	Immobilisations corporelles	61 229,88
	23	immobilisations en cours	1 113 026,42
	27	Autres immobilisations financières	2 611 800,05
	458	Opérations sous mandats	1 030 980,47
		Recettes réelles	22 281 725,93
		Total Recettes d'investissement de l'exercice	58 968 496,56
	001	Résultat d'investissement reporté	5 852 253,97
Total Recettes d'investissement			64 820 750,53
résultat d'investissement de l'exercice			2 070 431,63
résultat d'investissement avec reprises n-1			2 070 431,63

## Fonctionnement

	Chap.	Libellé chapitre	VDijon-Bud 1-Principal
Dépenses d'ordre	042	Opérations d'ordre de transfert entre sections	35 200 879,76
	043	Opérations d'ordre à l'intérieur de la section de fonctionnement	0,00
	023	Virement à la section d'investissement	0,00
		Dépenses d'ordre	35 200 879,76
Dépenses réelles	011	Charges à caractère général	40 495 540,94
	012	Charges de personnel et frais assimilés	111 438 369,59
	014	Atténuations de produits	896 560,00
	022	Dépenses imprévues	0,00
	65	Autres charges de gestion courante	33 320 424,35
	656	Frais de fonctionnement des groupes d'élus	301 978,78
	66	Charges financières	6 966 123,75
	67	Charges exceptionnelles	878 056,34
		Dépenses réelles	194 297 053,75
		Total Dépenses de fonctionnement de l'exercice	229 497 933,51
Total Dépenses de fonctionnement cumulé			229 497 933,51
Recettes d'ordre	042	Opérations d'ordre de transfert entre sections	8 998 558,43
	043	Opérations d'ordre à l'intérieur de la section de fonctionnement	0,00
		Recettes d'ordre	8 998 558,43
Recettes réelles	013	Atténuations de charges	315 807,11
	70	Produits des services, du domaine et ventes diverses	17 651 859,02
	73	Impôts et taxes	148 007 764,65
	74	subventions d'exploitations	46 072 360,56
	75	Autres produits de gestion courante	1 533 084,44
	76	Produits financiers	878 065,64
	77	Produits exceptionnels	19 731 383,28
		Recettes réelles	234 190 324,70
		Total Recettes de fonctionnement de l'exercice	243 188 883,13
	002	Résultat de fonctionnement reporté	12 423 685,00
Total Recettes de fonctionnement cumulé			255 612 568,13
résultat de fonctionnement de l'exercice			13 690 949,62
résultat de fonctionnement avec reprises n-1			26 114 634,62
résultat cumulé			28 185 066,25

II – PRESENTATION GENERALE DU BUDGET	II
VUE D'ENSEMBLE	A1

## EXECUTION DU BUDGET

		DEPENSES		RECETTES
REALISATIONS DE L'EXERCICE (mandats et titres)	Section de fonctionnement	A 229 497 933,51	G	243 188 883,13
	Section d'investissement	B 62 750 318,90	H	58 968 496,56

+

+

REPORTS DE L'EXERCICE N-1	Report en section de fonctionnement (002)	C 0,00 (si déficit)	I 12 423 685,00 (si excédent)
	Report en section d'investissement (001)	D 0,00 (si déficit)	J 5 852 253,97 (si excédent)

=

=

TOTAL (réalisations + reports)	= A+B+C+D 292 248 252,41	= G+H+I+J 320 433 318,66
--------------------------------	--------------------------	--------------------------

RESTES A REALISER A REPORTER EN N+1	Section de fonctionnement	E 0,00	K 0,00
	Section d'investissement	F 1 856 020,36	L 216 117,49
	TOTAL des restes à réaliser à reporter en N+1	= E+F 1 856 020,36	= K+L 216 117,49

RESULTAT CUMULE	Section de fonctionnement	= A+C+E 229 497 933,51	= G+I+K 255 612 568,13
	Section d'investissement	= B+D+F 64 606 339,26	= H+J+L 65 036 868,02
	TOTAL CUMULE	= A+B+C+D+E+F 294 104 272,77	= G+H+I+J+K+L 320 649 436,15

## DETAIL DES RESTES A REALISER

Chap.	Libellé	Dépenses engagées non mandatées	Titres restant à émettre
<b>TOTAL DE LA SECTION DE FONCTIONNEMENT</b>		E 0,00	K 0,00
011	Charges à caractère général	0,00	
012	Charges de personnel, frais assimilés	0,00	
014	Atténuations de produits	0,00	
65	Autres charges de gestion courante	0,00	
656	Frais fonctionnement des groupes d'élus	0,00	
66	Charges financières	0,00	
67	Charges exceptionnelles	0,00	
70	Produits services, domaine et ventes div		0,00
73	Impôts et taxes		0,00
74	Dotations et participations		0,00
75	Autres produits de gestion courante		0,00
013	Atténuations de charges		0,00
76	Produits financiers		0,00
77	Produits exceptionnels		0,00
<b>TOTAL DE LA SECTION D'INVESTISSEMENT</b>		F 1 856 020,36	L 216 117,49
010	Stocks	0,00	0,00
024	Produits des cessions d'immobilisations		0,00
10	Dotations, fonds divers et réserves	0,00	0,00
13	Subventions d'investissement	0,00	209 050,00
16	Emprunts et dettes assimilées	51 869,57	0,00

Ville de Dijon - DijonVille-Bud 1-Principal - CA - 2015

Chap.	Libellé	Dépenses engagées non mandatées	Titres restant à émettre
18	Compte de liaison : affectat° (BA,régie)	0,00	0,00
20	Immobilisations incorporelles	116 081,72	0,00
204	Subventions d'équipement versées	156 112,77	0,00
21	Immobilisations corporelles	467 295,41	0,00
22	Immobilisations reçues en affectation	0,00	0,00
23	Immobilisations en cours	1 057 593,40	0,00
26	Participat° et créances rattachées	0,00	0,00
27	Autres immobilisations financières	0,00	0,00
458101	Opération pour compte de tiers n° 01 - Opérations sous mandat (dépenses)	7 067,49	0,00
458201	Opération pour compte de tiers n° 01 - Opérations sous mandat (recettes)	0,00	7 067,49

II - PRESENTATION GENERALE DU BUDGET	II
SECTION DE FONCTIONNEMENT – CHAPITRES	A2

## DEPENSES DE FONCTIONNEMENT

Chap.	Libellé	Crédits ouverts (BP+DM+RAR N-1)	Crédits employés (ou restant à employer)			Crédits annulés
			Mandats émis	Charg. rattachées	Restes à réaliser au 31/12	
011	Charges à caractère général	45 769 179,00	39 183 021,36	1 312 519,58	0,00	5 273 638,06
012	Charges de personnel, frais assimilés	114 807 034,00	111 438 369,59	0,00	0,00	3 368 664,41
014	Atténuations de produits	972 000,00	896 560,00	0,00	0,00	75 440,00
65	Autres charges de gestion courante	33 769 437,00	32 885 227,61	435 196,74	0,00	449 012,65
656	Frais fonctionnement des groupes d'élus	314 800,00	301 978,78	0,00	0,00	12 821,22
<b>Total des dépenses de gestion courante</b>		<b>195 632 450,00</b>	<b>184 705 157,34</b>	<b>1 747 716,32</b>	<b>0,00</b>	<b>9 179 576,34</b>
66	Charges financières	8 200 000,00	5 502 540,38	1 463 583,37	0,00	1 233 876,25
67	Charges exceptionnelles	1 159 400,00	874 656,34	3 400,00	0,00	281 343,66
68	Dotations provisions semi-budgétaires	0,00	0,00			0,00
022	Dépenses imprévues	152 000,00				
<b>Total des dépenses réelles de fonctionnement</b>		<b>205 143 850,00</b>	<b>191 082 354,06</b>	<b>3 214 699,69</b>	<b>0,00</b>	<b>10 846 796,25</b>
023	Virement à la section d'investissement	13 207 000,00				
042	Opérat° ordre transfert entre sections	7 508 300,00	35 200 879,76			-27 692 579,76
043	Opérat° ordre intérieur de la section	0,00	0,00			0,00
<b>Total des dépenses d'ordre de fonctionnement</b>		<b>20 715 300,00</b>	<b>35 200 879,76</b>			<b>-14 485 579,76</b>
<b>TOTAL</b>		<b>225 859 150,00</b>	<b>226 283 233,82</b>	<b>3 214 699,69</b>	<b>0,00</b>	<b>-3 638 783,51</b>
<b>Pour information</b> <b>D 002 Déficit de fonctionnement reporté de N-1</b>		<b>0,00</b>				

## RECETTES DE FONCTIONNEMENT

Chap.	Libellé	Crédits ouverts (BP+DM+RAR N-1)	Crédits employés (ou restant à employer)			Crédits annulés
			Titres émis	Prod. rattachées	Restes à réaliser au 31/12	
013	Atténuations de charges	304 700,00	315 807,11	0,00	0,00	-11 107,11
70	Produits services, domaine et ventes div	21 736 000,00	16 217 026,54	1 434 832,48	0,00	4 084 140,98
73	Impôts et taxes	141 605 227,00	148 006 168,65	1 596,00	0,00	-6 402 537,65
74	Dotations et participations	46 893 337,00	46 070 060,56	2 300,00	0,00	820 976,44
75	Autres produits de gestion courante	1 021 230,00	1 533 084,44	0,00	0,00	-511 854,44
<b>Total des recettes de gestion courante</b>		<b>211 560 494,00</b>	<b>212 142 147,30</b>	<b>1 438 728,48</b>	<b>0,00</b>	<b>-2 020 381,78</b>
76	Produits financiers	870 000,00	878 065,64	0,00	0,00	-8 065,64
77	Produits exceptionnels	477 971,00	19 731 383,28	0,00	0,00	-19 253 412,28
78	Reprises provisions semi-budgétaires	0,00	0,00			0,00
<b>Total des recettes réelles de fonctionnement</b>		<b>212 908 465,00</b>	<b>232 751 596,22</b>	<b>1 438 728,48</b>	<b>0,00</b>	<b>-21 281 859,70</b>
042	Opérat° ordre transfert entre sections	527 000,00	8 998 558,43			-8 471 558,43
043	Opérat° ordre intérieur de la section	0,00	0,00			0,00
<b>Total des recettes d'ordre de fonctionnement</b>		<b>527 000,00</b>	<b>8 998 558,43</b>			<b>-8 471 558,43</b>
<b>TOTAL</b>		<b>213 435 465,00</b>	<b>241 750 154,65</b>	<b>1 438 728,48</b>	<b>0,00</b>	<b>-29 753 418,13</b>
<b>Pour information</b> <b>R 002 Excédent de fonctionnement reporté de N-1</b>		<b>12 423 685,00</b>				

II – PRESENTATION GENERALE DU BUDGET	II
SECTION D'INVESTISSEMENT – CHAPITRES	A3

## DEPENSES D'INVESTISSEMENT

Chap.	Libellé	Crédits ouverts (BP+DM+RAR N-1)	Mandats émis	Restes à réaliser au 31/12	Crédits annulés
010	Stocks	0,00	0,00	0,00	0,00
20	Immobilisations incorporelles (sauf 204)	2 806 298,49	1 925 055,84	116 081,72	765 160,93
204	Subventions d'équipement versées	6 652 426,23	5 855 062,44	156 112,77	641 251,02
21	Immobilisations corporelles	27 423 094,40	20 789 518,65	467 295,41	6 166 280,34
22	Immobilisations reçues en affectation	0,00	0,00	0,00	0,00
23	Immobilisations en cours	19 064 655,97	12 502 874,06	1 057 593,40	5 504 188,51
	Total des opérations d'équipement	0,00	0,00	0,00	0,00
	<b>Total des dépenses d'équipement</b>	<b>55 946 475,09</b>	<b>41 072 510,99</b>	<b>1 797 083,30</b>	<b>13 076 880,80</b>
10	Dotations, fonds divers et réserves	2 115 747,30	2 079 875,30	0,00	35 872,00
13	Subventions d'investissement	21 300,00	16 512,91	0,00	4 787,09
16	Emprunts et dettes assimilées	8 079 880,00	7 983 276,26	51 869,57	44 734,17
18	Compte de liaison : affectat° (BA,régie)	0,00	0,00	0,00	0,00
26	Participat° et créances rattachées	62 500,00	62 500,00	0,00	0,00
27	Autres immobilisations financières	32 000,00	20 213,67	0,00	11 786,33
020	Dépenses imprévues	3 500 000,00			
	<b>Total des dépenses financières</b>	<b>13 811 427,30</b>	<b>10 162 378,14</b>	<b>51 869,57</b>	<b>3 597 179,59</b>
45...	Total des opé. pour compte de tiers	4 793 000,00	1 030 980,47	7 067,49	3 754 952,04
	<b>Total des dépenses réelles d'investissement</b>	<b>74 550 902,39</b>	<b>52 265 869,60</b>	<b>1 856 020,36</b>	<b>20 429 012,43</b>
040	Opérat° ordre transfert entre sections	527 000,00	8 998 558,43		-8 471 558,43
041	Opérations patrimoniales	1 556 000,00	1 485 890,87		70 109,13
	<b>Total des dépenses d'ordre d'investissement</b>	<b>2 083 000,00</b>	<b>10 484 449,30</b>		<b>-8 401 449,30</b>
	<b>TOTAL</b>	<b>76 633 902,39</b>	<b>62 750 318,90</b>	<b>1 856 020,36</b>	<b>12 027 563,13</b>
	Pour information	0,00			
	D 001 Solde d'exécution négatif reporté de N-1				

## RECETTES D'INVESTISSEMENT

Chap.	Libellé	Crédits ouverts (BP+DM+RAR N-1)	Titres émis	Restes à réaliser au 31/12	Crédits annulés
010	Stocks	0,00	0,00	0,00	0,00
13	Subventions d'investissement	2 833 520,00	2 739 417,69	209 050,00	-114 947,69
16	Emprunts et dettes assimilées (hors 165)	370 000,00	154 738,50	0,00	215 261,50
20	Immobilisations incorporelles (sauf 204)	0,00	24 975,85	0,00	-24 975,85
204	Subventions d'équipement versées	0,00	0,00	0,00	0,00
21	Immobilisations corporelles	0,00	61 229,88	0,00	-61 229,88
22	Immobilisations reçues en affectation	0,00	0,00	0,00	0,00
23	Immobilisations en cours	1 080 100,00	1 113 026,42	0,00	-32 926,42
	<b>Total des recettes d'équipement</b>	<b>4 283 620,00</b>	<b>4 093 388,34</b>	<b>209 050,00</b>	<b>-18 818,34</b>
10	Dotations, fonds divers et réserves (hors 1068)	6 600 000,00	4 783 020,15	0,00	1 816 979,85
1068	Excédents de fonctionnement capitalisés	9 761 056,42	9 761 056,42	0,00	0,00
138	Autres subvent° invest. non transf.	0,00	0,00	0,00	0,00
165	Dépôts et cautionnements reçus	15 000,00	1 480,50	0,00	13 519,50
18	Compte de liaison : affectat° (BA,régie)	0,00	0,00	0,00	0,00
26	Participat° et créances rattachées	0,00	0,00	0,00	0,00
27	Autres immobilisations financières	2 780 027,00	2 611 800,05	0,00	168 226,95
024	Produits des cessions d'immobilisations	20 277 645,00		0,00	
	<b>Total des recettes financières</b>	<b>39 433 728,42</b>	<b>17 157 357,12</b>	<b>0,00</b>	<b>22 276 371,30</b>
45...	Total des opé. pour le compte de tiers	4 793 000,00	1 030 980,47	7 067,49	3 754 952,04
	<b>Total des recettes réelles d'investissement</b>	<b>48 510 348,42</b>	<b>22 281 725,93</b>	<b>216 117,49</b>	<b>26 012 505,00</b>
021	Virement de la sect° de fonctionnement	13 207 000,00			
040	Opérat° ordre transfert entre sections	7 508 300,00	35 200 879,76		-27 692 579,76

Ville de Dijon - DijonVille-Bud 1-Principal - CA - 2015

Chap.	Libellé	Crédits ouverts (BP+DM+RAR N-1)	Titres émis	Restes à réaliser au 31/12	Crédits annulés
041	Opérations patrimoniales	1 556 000,00	1 485 890,87		70 109,13
<b>Total des recettes d'ordre d'investissement</b>		<b>22 271 300,00</b>	<b>36 686 770,63</b>		<b>-14 415 470,63</b>
<b>TOTAL</b>		<b>70 781 648,42</b>	<b>58 968 496,56</b>	<b>216 117,49</b>	<b>11 597 034,37</b>
Pour information		5 852 253,97			
R 001 Solde d'exécution positif reporté de N-1					

II – PRESENTATION GENERALE DU BUDGET	II
BALANCE GENERALE DU BUDGET	B1

## 1 – Mandats émis (y compris sur les restes à réaliser N-1)

	FONCTIONNEMENT	Opérations réelles	Opérations d'ordre	TOTAL
011	Charges à caractère général	40 495 540,94		40 495 540,94
012	Charges de personnel, frais assimilés	111 438 369,59		111 438 369,59
014	Atténuations de produits	896 560,00		896 560,00
60	<i>Achats et variation des stocks</i>		0,00	0,00
65	Autres charges de gestion courante	33 320 424,35		33 320 424,35
656	Frais fonctionnement des groupes d'élus	301 978,78		301 978,78
66	Charges financières	6 966 123,75	0,00	6 966 123,75
67	Charges exceptionnelles	878 056,34	27 738 172,90	28 616 229,24
68	Dot. aux amortissements et provisions	0,00	7 462 706,86	7 462 706,86
71	<i>Production stockée (ou déstockage)</i>		0,00	0,00
<b>Dépenses de fonctionnement – Total</b>		<b>194 297 053,75</b>	<b>35 200 879,76</b>	<b>229 497 933,51</b>
<b>Pour information</b>				<b>0,00</b>
<b>D 002 Déficit de fonctionnement reporté de N-1</b>				

	INVESTISSEMENT	Opérations réelles	Opérations d'ordre	TOTAL
10	Dotations, fonds divers et réserves	2 079 875,30	0,00	2 079 875,30
13	Subventions d'investissement	16 512,91	21 860,30	38 373,21
15	<i>Provisions pour risques et charges</i>		0,00	0,00
16	Emprunts et dettes assimilées (sauf 1688 non budgétaire)	7 983 276,26	0,00	7 983 276,26
18	Compte de liaison : affectat° (BA,régie)	0,00		0,00
	Total des opérations d'équipement	0,00		0,00
19	<i>Différences sur réalisation d'immo.</i>		8 854 603,69	8 854 603,69
20	Immobilisations incorporelles (sauf 204)	1 925 055,84	0,00	1 925 055,84
204	Subventions d'équipement versées	5 855 062,44	0,00	5 855 062,44
21	Immobilisations corporelles	20 789 518,65	0,00	20 789 518,65
22	Immobilisations reçues en affectation	0,00	0,00	0,00
23	Immobilisations en cours	12 502 874,06	1 430 250,19	13 933 124,25
26	Participations et créances rattachées	62 500,00	0,00	62 500,00
27	Autres immobilisations financières	20 213,67	177 735,12	197 948,79
28	<i>Amortissement des immobilisations (reprises)</i>		0,00	0,00
29	<i>Prov. pour dépréciat° immobilisations</i>		0,00	0,00
39	<i>Prov. dépréciat° des stocks et en-cours</i>		0,00	0,00
45...	Total des opérations pour compte de tiers	1 030 980,47	0,00	1 030 980,47
481	<i>Charges à rép. sur plusieurs exercices</i>		0,00	0,00
49	<i>Prov. dépréc. comptes de tiers</i>		0,00	0,00
59	<i>Prov. dépréc. comptes financiers</i>		0,00	0,00
3...	Stocks	0,00	0,00	0,00
<b>Dépenses d'investissement –Total</b>		<b>52 265 869,60</b>	<b>10 484 449,30</b>	<b>62 750 318,90</b>
<b>Pour information</b>				<b>0,00</b>
<b>D 001 Solde d'exécution négatif reporté de N-1</b>				



II – PRESENTATION GENERALE DU BUDGET	II
BALANCE GENERALE DU BUDGET	B2

## 2 – Titres émis (y compris sur les restes à réaliser N-1)

	FONCTIONNEMENT	Opérations réelles	Opérations d'ordre	TOTAL
013	Atténuations de charges	315 807,11		315 807,11
60	Achats et variation des stocks		0,00	0,00
70	Produits services, domaine et ventes div	17 651 859,02		17 651 859,02
71	Production stockée (ou déstockage)		0,00	0,00
72	Travaux en régie		122 094,44	122 094,44
73	Impôts et taxes	148 007 764,65		148 007 764,65
74	Dotations et participations	46 072 360,56		46 072 360,56
75	Autres produits de gestion courante	1 533 084,44	0,00	1 533 084,44
76	Produits financiers	878 065,64	0,00	878 065,64
77	Produits exceptionnels	19 731 383,28	8 876 463,99	28 607 847,27
78	Reprise sur amortissements et provisions	0,00	0,00	0,00
79	Transferts de charges		0,00	0,00
<b>Recettes de fonctionnement – Total</b>		<b>234 190 324,70</b>	<b>8 998 558,43</b>	<b>243 188 883,13</b>
<b>Pour information</b>				<b>12 423 685,00</b>
<b>R 002 Excédent de fonctionnement reporté de N-1</b>				

	INVESTISSEMENT	Opérations réelles	Opérations d'ordre	TOTAL
10	Dotations, fonds divers et réserves (sauf 1068)	4 783 020,15	0,00	4 783 020,15
1068	Excédents de fonctionnement capitalisés	9 761 056,42		9 761 056,42
13	Subventions d'investissement	2 739 417,69	2 837,24	2 742 254,93
15	Provisions pour risques et charges		0,00	0,00
16	Emprunts et dettes assimilées (sauf 1688 non budgétaire)	156 219,00	0,00	156 219,00
18	Compte de liaison : affectat° (BA,régie)	0,00		0,00
19	Différences sur réalisation d'immo.		1 838 327,67	1 838 327,67
20	Immobilisations incorporelles (sauf 204)	24 975,85	843 054,82	868 030,67
204	Subventions d'équipement versées	0,00	0,00	0,00
21	Immobilisations corporelles	61 229,88	10 843 845,23	10 905 075,11
22	Immobilisations reçues en affectation	0,00	0,00	0,00
23	Immobilisations en cours	1 113 026,42	639 998,81	1 753 025,23
26	Participations et créances rattachées	0,00	56 000,00	56 000,00
27	Autres immobilisations financières	2 611 800,05	15 000 000,00	17 611 800,05
28	Amortissement des immobilisations		7 023 158,45	7 023 158,45
29	Prov. pour dépréciat° immobilisations		0,00	0,00
39	Prov. dépréciat° des stocks et en-cours		0,00	0,00
45...	Opérations pour compte de tiers	1 030 980,47	0,00	1 030 980,47
481	Charges à rép. sur plusieurs exercices		439 548,41	439 548,41
49	Prov. dépréc. comptes de tiers		0,00	0,00
59	Prov. dépréc. comptes financiers		0,00	0,00
3...	Stocks	0,00	0,00	0,00
<b>Recettes d'investissement – Total</b>		<b>22 281 725,93</b>	<b>36 686 770,63</b>	<b>58 968 496,56</b>
<b>Pour information</b>				<b>5 852 253,97</b>
<b>R 001 Solde d'exécution positif reporté de N-1</b>				

## ***SECTION DE FONCTIONNEMENT***

III – VOTE DU BUDGET					III
SECTION DE FONCTIONNEMENT – DETAIL DES DEPENSES					A1

Chap/ art	Libellé	Crédits ouverts (BP+DM+RAR N-1)	Crédits employés (ou restant à employer)			Crédits annulés
			Mandats émis	Charges rattachées	Restes à réaliser au 31/12	
<b>011</b>	<b>Charges à caractère général</b>	<b>45 769 179,00</b>	<b>39 183 021,36</b>	<b>1 312 519,58</b>	<b>0,00</b>	<b>5 273 638,06</b>
6042	Achats prestat° services (hors terrains)	1 287 122,47	1 042 664,18	0,00	0,00	244 458,29
60611	Eau et assainissement	1 335 171,00	1 184 677,43	103 295,99	0,00	47 197,58
60612	Energie - Electricité	2 773 334,00	2 343 015,82	402 264,65	0,00	28 053,53
60613	Chauffage urbain	953 832,00	718 771,52	208 428,73	0,00	26 631,75
60618	Autres fournitures non stockables	80 026,77	56 024,42	14 428,23	0,00	9 574,12
60621	Combustibles	604,91	604,91	0,00	0,00	0,00
60622	Carburants	503 950,00	490 478,18	0,00	0,00	13 471,82
60623	Alimentation	3 395 429,66	2 991 997,40	0,00	0,00	403 432,26
60628	Autres fournitures non stockées	1 336 051,80	1 163 884,54	0,00	0,00	172 167,26
60631	Fournitures d'entretien	437 629,00	420 940,96	0,00	0,00	16 688,04
60632	Fournitures de petit équipement	1 379 886,24	1 279 756,24	0,00	0,00	100 130,00
60633	Fournitures de voirie	125 195,00	87 427,81	0,00	0,00	37 767,19
60636	Vêtements de travail	126 700,00	117 149,58	0,00	0,00	9 550,42
6064	Fournitures administratives	229 861,16	175 588,60	0,00	0,00	54 272,56
6065	Livres, disques, ... (médiathèque)	561 118,97	550 571,58	0,00	0,00	10 547,39
6067	Fournitures scolaires	333 552,39	325 504,31	0,00	0,00	8 048,08
6068	Autres matières et fournitures	48 573,00	48 235,70	0,00	0,00	337,30
611	Contrats de prestations de services	11 973 825,14	10 566 447,43	338 662,60	0,00	1 068 715,11
6132	Locations immobilières	159 101,40	134 109,87	0,00	0,00	24 991,53
6135	Locations mobilières	1 067 227,93	926 563,10	4 601,10	0,00	136 063,73
614	Charges locatives et de copropriété	161 242,00	105 942,04	3 639,22	0,00	51 660,74
61521	Entretien terrains	405 177,84	391 307,14	0,00	0,00	13 870,70
61522	Entretien bâtiments	1 124 550,37	971 698,80	24 905,20	0,00	127 946,37
61523	Entretien voies et réseaux	303 067,94	244 906,46	0,00	0,00	58 161,48
61551	Entretien matériel roulant	79 923,68	62 148,26	0,00	0,00	17 775,42
61558	Entretien autres biens mobiliers	193 683,88	170 575,02	0,00	0,00	23 108,86
6156	Maintenance	3 934 066,82	3 559 805,82	85 825,24	0,00	288 435,76
616	Primes d'assurances	718 980,41	717 533,79	0,00	0,00	1 446,62
617	Etudes et recherches	176 611,03	139 420,96	0,00	0,00	37 190,07
6182	Documentation générale et technique	186 220,00	125 895,21	800,00	0,00	59 524,79
6184	Versements à des organismes de formation	639 516,00	515 145,10	36 033,60	0,00	88 337,30
6185	Frais de colloques et de séminaires	620,00	170,00	0,00	0,00	450,00
6188	Autres frais divers	1 595 461,63	1 354 192,74	1 432,20	0,00	239 836,69
6225	Indemnités aux comptable et régisseurs	18 250,00	12 573,91	0,00	0,00	5 676,09
6226	Honoraires	455 650,00	360 760,84	2 970,00	0,00	91 919,16
6227	Frais d'actes et de contentieux	214 594,59	169 229,92	35 582,62	0,00	9 782,05
6228	Divers	109 933,00	53 245,42	0,00	0,00	56 687,58
6231	Annonces et insertions	295 169,80	192 844,36	0,00	0,00	102 325,44
6232	Fêtes et cérémonies	131 746,00	114 845,11	0,00	0,00	16 900,89
6233	Foires et expositions	36 950,00	15 449,65	0,00	0,00	21 500,35
6236	Catalogues et imprimés	408 785,63	275 087,25	0,00	0,00	133 698,38
6237	Publications	402 394,00	349 465,02	0,00	0,00	52 928,98
6238	Divers	518 246,48	421 875,88	0,00	0,00	96 370,60
6241	Transports de biens	323 403,99	286 010,73	0,00	0,00	37 393,26
6244	Transports administratifs	17 341,00	12 973,15	0,00	0,00	4 367,85
6247	Transports collectifs	258 661,00	170 248,86	4 773,80	0,00	83 638,34
6248	Divers	3 300,00	1 982,90	0,00	0,00	1 317,10
6251	Voyages et déplacements	31 300,00	21 167,15	0,00	0,00	10 132,85
6255	Frais de déménagement	4 000,00	0,00	0,00	0,00	4 000,00
6256	Missions	57 000,00	39 713,33	0,00	0,00	17 286,67
6257	Réceptions	284 179,40	212 636,67	0,00	0,00	71 542,73
6261	Frais d'affranchissement	480 673,00	413 941,27	4 821,72	0,00	61 910,01
6262	Frais de télécommunications	411 563,78	408 647,34	0,00	0,00	2 916,44
627	Services bancaires et assimilés	15 620,00	8 413,62	0,00	0,00	7 206,38
6281	Concours divers (cotisations)	271 558,00	264 200,42	0,00	0,00	7 357,58
6282	Frais de gardiennage (églises, forêts, .	519 257,33	420 042,67	27 054,68	0,00	72 159,98
6283	Frais de nettoyage des locaux	800 311,56	740 170,17	0,00	0,00	60 141,39

Ville de Dijon - DijonVille-Bud 1-Principal - CA - 2015

Chap/ art	Libellé	Crédits ouverts (BP+DM+RAR N-1)	Crédits employés (ou restant à employer)			Crédits annulés
			Mandats émis	Charges rattachées	Restes à réaliser au 31/12	
6284	Redevances pour services rendus	5 055,00	4 948,50	0,00	0,00	106,50
62873	Remb. frais au CCAS	130 000,00	96 512,86	13 000,00	0,00	20 487,14
62876	Remb. frais à un GFP de rattachement	518 066,00	23 217,38	0,00	0,00	494 848,62
63512	Taxes foncières	1 379 560,00	1 093 241,78	0,00	0,00	286 318,22
63513	Autres impôts locaux	22 000,00	0,00	0,00	0,00	22 000,00
6353	Impôts indirects	41,00	40,40	0,00	0,00	0,60
6355	Taxes et impôts sur les véhicules	9 880,00	9 054,52	0,00	0,00	825,48
637	Autres impôts, taxes (autres organismes)	7 374,00	7 325,36	0,00	0,00	48,64
<b>012</b>	<b>Charges de personnel, frais assimilés</b>	<b>114 807 034,00</b>	<b>111 438 369,59</b>	<b>0,00</b>	<b>0,00</b>	<b>3 368 664,41</b>
6216	Personnel affecté par GFP de rattachement	408 100,00	375 350,47	0,00	0,00	32 749,53
6218	Autre personnel extérieur	1 450,00	1 339,20	0,00	0,00	110,80
6331	Versement de transport	1 211 946,00	1 211 946,00	0,00	0,00	0,00
6332	Cotisations versées au F.N.A.L.	305 526,00	305 526,00	0,00	0,00	0,00
6336	Cotisations CNFPT et CDGFPT	606 745,60	606 745,60	0,00	0,00	0,00
6338	Autres impôts, taxes sur rémunérations	183 329,00	183 329,00	0,00	0,00	0,00
64111	Rémunération principale titulaires	55 915 110,66	52 884 394,78	0,00	0,00	3 030 715,88
64112	NBI, SFT, indemnité résidence	1 226 027,53	1 226 027,53	0,00	0,00	0,00
64116	Indemnités préavis, licenciement titul.	4 194,31	4 194,31	0,00	0,00	0,00
64118	Autres indemnités titulaires	12 622 362,24	12 622 362,24	0,00	0,00	0,00
64131	Rémunérations non tit.	7 020 614,65	6 972 012,61	0,00	0,00	48 602,04
64136	Indemnités préavis, licenciement non tit	4 118,40	4 118,40	0,00	0,00	0,00
64138	Autres indemnités non tit.	1 246 651,61	1 246 651,61	0,00	0,00	0,00
64162	Emplois d'avenir	353 293,80	352 988,80	0,00	0,00	305,00
64168	Autres emplois d'insertion	39 583,29	39 583,29	0,00	0,00	0,00
6417	Rémunérations des apprentis	247 327,45	247 327,45	0,00	0,00	0,00
6451	Cotisations à l'U.R.S.S.A.F.	11 328 383,00	11 314 556,91	0,00	0,00	13 826,09
6453	Cotisations aux caisses de retraites	17 621 528,17	17 616 118,09	0,00	0,00	5 410,08
6454	Cotisations aux A.S.S.E.D.I.C.	511 368,00	505 256,31	0,00	0,00	6 111,69
6456	Versement au F.N.C. supplément familial	56 400,00	27 007,00	0,00	0,00	29 393,00
6457	Cotis. sociales liées à l'apprentissage	7 863,00	7 863,00	0,00	0,00	0,00
6458	Cotis. aux autres organismes sociaux	231 420,35	223 404,21	0,00	0,00	8 016,14
6472	Prestations familiales directes	19 691,18	19 691,18	0,00	0,00	0,00
64731	Allocations chômage versées directement	928 900,00	891 629,73	0,00	0,00	37 270,27
6474	Versement aux autres oeuvres sociales	881 000,00	806 321,44	0,00	0,00	74 678,56
6475	Médecine du travail, pharmacie	306 610,00	298 933,67	0,00	0,00	7 676,33
6478	Autres charges sociales diverses	1 279 544,00	1 235 369,07	0,00	0,00	44 174,93
6488	Autres charges	237 945,76	208 321,69	0,00	0,00	29 624,07
<b>014</b>	<b>Atténuations de produits</b>	<b>972 000,00</b>	<b>896 560,00</b>	<b>0,00</b>	<b>0,00</b>	<b>75 440,00</b>
7391172	Dégrèvt taxe habitat* sur logements vaca	300 280,00	231 332,00	0,00	0,00	68 948,00
73925	Fonds péréquation ress. interco.,commun.	670 000,00	664 508,00	0,00	0,00	5 492,00
7398	Reverst., restitut* et prélèvt divers	1 720,00	720,00	0,00	0,00	1 000,00
<b>65</b>	<b>Autres charges de gestion courante</b>	<b>33 769 437,00</b>	<b>32 885 227,61</b>	<b>435 196,74</b>	<b>0,00</b>	<b>449 012,65</b>
651	Redevances pour licences, logiciels, ...	50 291,12	47 152,46	0,00	0,00	3 138,66
6521	Déficit budgets annexes administratifs	513 961,00	513 922,77	0,00	0,00	38,23
6531	Indemnités	1 023 388,03	962 834,06	0,00	0,00	60 553,97
6532	Frais de mission	14 004,67	14 004,67	0,00	0,00	0,00
6533	Cotisations de retraite	70 886,97	70 886,97	0,00	0,00	0,00
6534	Cotis. de sécurité sociale - part patron	220 725,00	220 725,00	0,00	0,00	0,00
6535	Formation	15 344,00	15 344,00	0,00	0,00	0,00
6536	Frais de représentation du maire	413,00	413,00	0,00	0,00	0,00
6541	Créances admises en non-valeur	163 521,00	161 673,06	0,00	0,00	1 847,94
6554	Contribut* organismes de regroupement	212 620,00	212 618,97	0,00	0,00	1,03
6558	Autres contributions obligatoires	9 660,00	9 658,39	0,00	0,00	1,61
657341	Subv. fonct. Communes du GFP	343 129,21	342 717,89	411,24	0,00	0,08
657351	Subv. fonct. GFP de rattachement	70 000,00	35 000,00	35 000,00	0,00	0,00
657361	Subv. fonct. Caisse des écoles	27 500,00	25 000,00	0,00	0,00	2 500,00
657362	Subv. fonct. CCAS	8 232 125,00	8 232 125,00	0,00	0,00	0,00
65737	Autres établissements publics locaux	8 247 000,00	8 247 000,00	0,00	0,00	0,00
65738	Subv. fonct. Autres organismes publics	1 407 865,00	1 386 400,00	20 600,00	0,00	865,00
6574	Subv. fonct. Associat*, personnes privée	13 143 044,00	12 387 267,37	379 185,50	0,00	376 591,13
658	Charges diverses de gestion courante	3 959,00	484,00	0,00	0,00	3 475,00
<b>656</b>	<b>Frais fonctionnement des groupes d'élus</b>	<b>314 800,00</b>	<b>301 978,78</b>	<b>0,00</b>	<b>0,00</b>	<b>12 821,22</b>

Ville de Dijon - DijonVille-Bud 1-Principal - CA - 2015

Chap/ art	Libellé	Crédits ouverts (BP+DM+RAR N-1)	Crédits employés (ou restant à employer)			Crédits annulés
			Mandats émis	Charges rattachées	Restes à réaliser au 31/12	
6561	Frais de personnel	295 500,00	289 048,32	0,00	0,00	6 451,68
6562	Matériel, équipement et fournitures	19 300,00	12 930,46	0,00	0,00	6 369,54
<b>TOTAL DEPENSES DE GESTION DES SERVICES (a) = (011+012+014+65+656)</b>		<b>195 632 450,00</b>	<b>184 705 157,34</b>	<b>1 747 716,32</b>	<b>0,00</b>	<b>9 179 576,34</b>
<b>66</b>	<b>Charges financières (b)</b>	<b>8 200 000,00</b>	<b>5 502 540,38</b>	<b>1 463 583,37</b>	<b>0,00</b>	<b>1 233 876,25</b>
66111	Intérêts réglés à l'échéance	7 333 596,00	6 524 604,53	0,00	0,00	808 991,47
66112	Intérêts - Rattachement des ICNE	0,00	-1 651 790,77	1 463 583,37	0,00	188 207,40
6615	Intérêts comptes courants et de dépôts	150 000,00	0,00	0,00	0,00	150 000,00
6688	Autres	716 404,00	629 726,62	0,00	0,00	86 677,38
<b>67</b>	<b>Charges exceptionnelles (c)</b>	<b>1 159 400,00</b>	<b>874 656,34</b>	<b>3 400,00</b>	<b>0,00</b>	<b>281 343,66</b>
6711	Intérêts moratoires, pénalités / marché	9 700,00	136,38	0,00	0,00	9 563,62
6714	Bourses et prix	153 000,00	152 500,00	0,00	0,00	500,00
6718	Autres charges exceptionnelles gestion	96 300,00	89 727,33	0,00	0,00	6 572,67
673	Titres annulés (sur exercices antérieurs	266 899,00	190 708,57	0,00	0,00	76 190,43
6745	Subv. aux personnes de droit privé	69 700,00	18 500,00	3 400,00	0,00	47 800,00
678	Autres charges exceptionnelles	563 801,00	423 084,06	0,00	0,00	140 716,94
<b>68</b>	<b>Dotations provisions semi-budgétaires (d)</b>	<b>0,00</b>	<b>0,00</b>	<b>0,00</b>	<b>0,00</b>	<b>0,00</b>
<b>022</b>	<b>Dépenses imprévues (e)</b>	<b>152 000,00</b>				
<b>TOTAL DES DEPENSES REELLES = a+b+c+d+e</b>		<b>205 143 850,00</b>	<b>191 082 354,06</b>	<b>3 214 699,69</b>	<b>0,00</b>	<b>10 846 796,25</b>
<b>023</b>	<b>Virement à la section d'investissement</b>	<b>13 207 000,00</b>	<b>0,00</b>			<b>13 207 000,00</b>
<b>042</b>	<b>Opérat° ordre transfert entre sections</b>	<b>7 508 300,00</b>	<b>35 200 879,76</b>			<b>-27 692 579,76</b>
675	Valeurs comptables immobilisations cédée	0,00	25 899 845,23			-25 899 845,23
676	Différences sur réalisations (positives)	0,00	1 838 327,67			-1 838 327,67
6811	Dot. amort. et prov. Immos incorporelles	7 045 300,00	7 023 158,45			22 141,55
6862	Dot. amort. charges financ. à répartir	463 000,00	439 548,41			23 451,59
<b>TOTAL DES PRELEVEMENTS AU PROFIT DE LA SECTION D'INVESTISSEMENT</b>		<b>20 715 300,00</b>	<b>35 200 879,76</b>			<b>-14 485 579,76</b>
<b>043</b>	<b>Opérat° ordre intérieur de la section</b>	<b>0,00</b>	<b>0,00</b>			<b>0,00</b>
<b>TOTAL DES DEPENSES D'ORDRE</b>		<b>20 715 300,00</b>	<b>35 200 879,76</b>			<b>-14 485 579,76</b>
<b>TOTAL DES DEPENSES DE FONCTIONNEMENT DE L'EXERCICE (= Total des opérations réelles et d'ordre)</b>		<b>225 859 150,00</b>	<b>226 283 233,82</b>	<b>3 214 699,69</b>	<b>0,00</b>	<b>-3 638 783,51</b>
<b>Pour information D 002 Déficit de fonctionnement reporté de N-1</b>		<b>0,00</b>				

III – VOTE DU BUDGET	III
SECTION DE FONCTIONNEMENT – DETAIL DES RECETTES	A2

Chap/ art	Libellé	Crédits ouverts (BP+DM+RAR N-1)	Crédits employés (ou restant à employer)			Crédits annulés
			Titres émis	Produits rattachés	Restes à réaliser au 31/12	
<b>013</b>	<b>Atténuations de charges</b>	<b>304 700,00</b>	<b>315 807,11</b>	<b>0,00</b>	<b>0,00</b>	<b>-11 107,11</b>
6094	RRR obtenus sur études et prestat°	10 000,00	0,00	0,00	0,00	10 000,00
6419	Remboursements rémunérations personnel	100 000,00	69 703,38	0,00	0,00	30 296,62
6459	Rembours charges SS et prévoyance	194 700,00	246 103,73	0,00	0,00	-51 403,73
<b>70</b>	<b>Produits services, domaine et ventes div</b>	<b>21 736 000,00</b>	<b>16 217 026,54</b>	<b>1 434 832,48</b>	<b>0,00</b>	<b>4 084 140,98</b>
7023	Menus produits forestiers	3 000,00	1 799,44	0,00	0,00	1 200,56
7028	Autres produits agricoles et forestiers	6 830,00	1 861,00	0,00	0,00	4 969,00
70311	Concessions cimetières (produit net)	376 200,00	404 337,73	0,00	0,00	-28 137,73
70312	Redevances funéraires	75 000,00	71 607,20	0,00	0,00	3 392,80
70323	Redev. occupat° domaine public communal	106 300,00	200 097,43	0,00	0,00	-93 797,43
70388	Autres redevances et recettes diverses	17 540,00	17 753,22	0,00	0,00	-213,22
704	Travaux	48 315,00	24 717,00	0,00	0,00	23 598,00
7062	Redevances services à caractère culturel	392 500,00	325 189,86	50 000,00	0,00	17 310,14
70631	Redevances services à caractère sportif	975 830,00	969 660,56	0,00	0,00	6 169,44
70632	Redevances services à caractère loisir	1 106 086,00	1 017 268,22	162 000,00	0,00	-73 182,22
7064	Taxes de désinfect° (services hygiène)	8 000,00	9 561,47	0,00	0,00	-1 561,47
7066	Redevances services à caractère social	1 543 209,00	1 222 431,91	251 000,00	0,00	69 777,09
7067	Redev. services périscolaires et enseign	4 007 405,00	3 289 402,77	640 000,00	0,00	78 002,23
70688	Autres prestations de services	607 920,00	688 875,69	472,00	0,00	-81 427,69
7083	Locations diverses (autres qu'immeubles)	46 200,00	40 716,40	0,00	0,00	5 483,60
70846	Mise à dispo personnel GFP rattachement	7 099 800,00	4 646 059,48	0,00	0,00	2 453 740,52
70848	Mise à dispo personnel autres organismes	444 900,00	475 148,78	0,00	0,00	-30 248,78
70872	Remb. frais B.A. et régies municipales	17 250,00	2 296,19	0,00	0,00	14 953,81
70873	Remb. frais par les C.C.A.S.	161 770,00	145 901,88	0,00	0,00	15 868,12
70876	Remb. frais par le GFP de rattachement	3 665 330,00	1 859 690,90	209 483,67	0,00	1 596 155,43
70878	Remb. frais par d'autres redevables	965 615,00	736 253,79	121 876,81	0,00	107 484,40
7088	Produits activités annexes (abonnements)	61 000,00	66 395,62	0,00	0,00	-5 395,62
<b>73</b>	<b>Impôts et taxes</b>	<b>141 605 227,00</b>	<b>148 006 168,65</b>	<b>1 596,00</b>	<b>0,00</b>	<b>-6 402 537,65</b>
73111	Taxes foncières et d'habitation	101 888 774,00	103 107 068,00	0,00	0,00	-1 218 294,00
7321	Attribution de compensation	19 085 861,00	23 156 342,00	0,00	0,00	-4 070 481,00
7322	Dotation de solidarité communautaire	7 322 892,00	7 322 892,00	0,00	0,00	0,00
7336	Droits de place	454 000,00	495 992,94	0,00	0,00	-41 992,94
7337	Droits de stationnement	2 703 600,00	3 109 065,77	1 596,00	0,00	-407 061,77
7338	Autres taxes	1 175 000,00	1 089 623,68	0,00	0,00	85 376,32
7343	Taxes sur les pylônes électriques	23 100,00	19 782,00	0,00	0,00	3 318,00
7351	Taxe sur l'électricité	2 850 000,00	2 649 050,20	0,00	0,00	200 949,80
7362	Taxes de séjour	665 000,00	714 277,47	0,00	0,00	-49 277,47
7368	Taxes locales sur la publicité extérieur	937 000,00	826 960,61	0,00	0,00	110 039,39
7381	Taxes additionnelles droits de mutation	4 500 000,00	5 515 113,98	0,00	0,00	-1 015 113,98
<b>74</b>	<b>Dotations et participations</b>	<b>46 893 337,00</b>	<b>46 070 060,56</b>	<b>2 300,00</b>	<b>0,00</b>	<b>820 976,44</b>
7411	Dotation forfaitaire	27 719 809,00	27 719 809,00	0,00	0,00	0,00
74123	Dotation de solidarité urbaine	2 297 847,00	2 297 847,00	0,00	0,00	0,00
74127	Dotation nationale de péréquation	446 700,00	446 689,00	0,00	0,00	11,00
7413	D.G.F. des permanents syndicaux	47 000,00	33 656,38	0,00	0,00	13 343,62
745	Dotation spéciale instituteurs	25 000,00	19 656,00	0,00	0,00	5 344,00
746	Dotation générale de décentralisation	900 000,00	766 460,00	0,00	0,00	133 540,00
74712	Emplois d'avenir	300 000,00	104 602,40	0,00	0,00	195 397,60
74718	Autres participations Etat	925 115,00	918 772,43	2 300,00	0,00	4 042,57
7472	Participat° Régions	1 114 000,00	1 041 508,00	0,00	0,00	72 492,00
7473	Participat° Départements	179 811,00	237 536,53	0,00	0,00	-57 725,53
74741	Participat° Communes du GFP	397 834,00	4 775,22	0,00	0,00	393 058,78
74751	Participat° GFP de rattachement	95 395,00	396 199,82	0,00	0,00	-300 804,82
74758	Participat° Autres groupements	8 232,00	6 965,29	0,00	0,00	1 266,71
7476	Participat° C.C.A.S. et CDE	27 351,00	24 884,86	0,00	0,00	2 466,14
7477	Participat° Budget communautaire et FS	55 200,00	13 812,00	0,00	0,00	41 388,00
7478	Participat° Autres organismes	8 970 641,00	8 609 913,34	0,00	0,00	360 727,66
7481	Attribut° versement impôt sur spectacles	0,00	1 161,78	0,00	0,00	-1 161,78
7482	Compens. perte taxe add. droits mutation	10 000,00	9 034,00	0,00	0,00	966,00

Ville de Dijon - DijonVille-Bud 1-Principal - CA - 2015

Chap/ art	Libellé	Crédits ouverts (BP+DM+RAR N-1)	Crédits employés (ou restant à employer)			Crédits annulés
			Titres émis	Produits rattachés	Restes à réaliser au 31/12	
748314	Dotat° unique compensat° spécif. TP	0,00	347 627,00	0,00	0,00	-347 627,00
74833	Etat - Compensation CET (CVAE et CFE)	347 000,00	0,00	0,00	0,00	347 000,00
74834	Etat - Compens. exonérat° taxes foncière	437 602,00	437 576,00	0,00	0,00	26,00
74835	Etat - Compens. exonérat° taxe habitat°	2 494 000,00	2 493 747,00	0,00	0,00	253,00
7484	Dotation de recensement	34 800,00	35 080,00	0,00	0,00	-280,00
7485	Dotation pour les titres sécurisés	40 000,00	40 240,00	0,00	0,00	-240,00
7488	Autres attributions et participations	20 000,00	62 507,51	0,00	0,00	-42 507,51
<b>75</b>	<b>Autres produits de gestion courante</b>	<b>1 021 230,00</b>	<b>1 533 084,44</b>	<b>0,00</b>	<b>0,00</b>	<b>-511 854,44</b>
752	Revenus des immeubles	439 150,00	387 169,16	0,00	0,00	51 980,84
7551	Excédent des BA administratifs	0,00	241 344,23	0,00	0,00	-241 344,23
757	Redevances versées par fermiers, conces.	263 000,00	616 174,25	0,00	0,00	-353 174,25
758	Produits divers de gestion courante	319 080,00	288 396,80	0,00	0,00	30 683,20
<b>TOTAL = RECETTES DE GESTION DES SERVICES (a) = 70+73+74+75+013</b>		<b>211 560 494,00</b>	<b>212 142 147,30</b>	<b>1 438 728,48</b>	<b>0,00</b>	<b>-2 020 381,78</b>
<b>76</b>	<b>Produits financiers (b)</b>	<b>870 000,00</b>	<b>878 065,64</b>	<b>0,00</b>	<b>0,00</b>	<b>-8 065,64</b>
761	Produits de participations	0,00	1 285,06	0,00	0,00	-1 285,06
7621	Prod. Immo. fin. - encaissées à échéance	0,00	214 000,00	0,00	0,00	-214 000,00
76232	Remb. intérêts emprunts GFP rattachement	800 000,00	647 053,05	0,00	0,00	152 946,95
764	Revenus valeurs mobilières de placement	10 000,00	7 339,77	0,00	0,00	2 660,23
7688	Autres	60 000,00	8 387,76	0,00	0,00	51 612,24
<b>77</b>	<b>Produits exceptionnels (c)</b>	<b>477 971,00</b>	<b>19 731 383,28</b>	<b>0,00</b>	<b>0,00</b>	<b>-19 253 412,28</b>
7713	Libéralités reçues	0,00	10 000,00	0,00	0,00	-10 000,00
7714	Recouvrt créances admises en non valeur	2 000,00	11 195,52	0,00	0,00	-9 195,52
7718	Autres produits except. opérat° gestion	0,00	337 691,85	0,00	0,00	-337 691,85
773	Mandats annulés (exercices antérieurs)	0,00	21 265,42	0,00	0,00	-21 265,42
775	Produits des cessions d'immobilisations	0,00	18 883 569,21	0,00	0,00	-18 883 569,21
7788	Produits exceptionnels divers	475 971,00	467 661,28	0,00	0,00	8 309,72
<b>78</b>	<b>Reprises provisions semi-budgétaires (d)</b>	<b>0,00</b>	<b>0,00</b>	<b>0,00</b>	<b>0,00</b>	<b>0,00</b>
<b>TOTAL DES RECETTES REELLES =a+b+c+d</b>		<b>212 908 465,00</b>	<b>232 751 596,22</b>	<b>1 438 728,48</b>	<b>0,00</b>	<b>-21 281 859,70</b>
<b>042</b>	<b>Opérat° ordre transfert entre sections</b>	<b>527 000,00</b>	<b>8 998 558,43</b>			<b>-8 471 558,43</b>
722	Immobilisations corporelles	500 000,00	122 094,44			377 905,56
776	Différences sur réalisations (négatives)	0,00	8 854 603,69			-8 854 603,69
777	Quote-part subv invest transf cpte résul	27 000,00	21 860,30			5 139,70
<b>043</b>	<b>Opérat° ordre intérieur de la section</b>	<b>0,00</b>	<b>0,00</b>			<b>0,00</b>
<b>TOTAL DES RECETTES D'ORDRE</b>		<b>527 000,00</b>	<b>8 998 558,43</b>			<b>-8 471 558,43</b>
<b>TOTAL DES RECETTES DE FONCTIONNEMENT DE L'EXERCICE (=Total des opérations réelles et d'ordre)</b>		<b>213 435 465,00</b>	<b>241 750 154,65</b>	<b>1 438 728,48</b>	<b>0,00</b>	<b>-29 753 418,13</b>
Pour information R 002 Excédent de fonctionnement reporté de N-1		12 423 685,00				

## ***SECTION D'INVESTISSEMENT***



III – VOTE DU BUDGET	III
SECTION D'INVESTISSEMENT – DETAIL DES DEPENSES	B1

Chap/ art	Libellé	Crédits ouverts (BP+DM+RAR N-1)	Mandats émis	Restes à réaliser au 31/12	Crédits annulés
010	Stocks	0,00	0,00	0,00	0,00
20	Immobilisations incorporelles (sauf opérations et 204)	2 806 298,49	1 925 055,84	116 081,72	765 160,93
202	Frais réalisat° documents urbanisme	15 000,00	0,00	0,00	15 000,00
2031	Frais d'études	1 945 137,60	1 250 986,99	57 205,64	636 944,97
2033	Frais d'insertion	38 042,00	7 869,95	0,00	30 172,05
2051	Concessions, droits similaires	808 118,89	666 198,90	58 876,08	83 043,91
204	Subventions d'équipement versées (sauf opérations)	6 652 426,23	5 855 062,44	156 112,77	641 251,02
204172	Autres EPL : Bâtiments, installations	1 273 676,00	853 218,00	0,00	420 458,00
204182	Autres org pub - Bâtiments et installat°	3 481 663,00	3 279 606,60	0,00	202 056,40
20421	Privé : Bien mobilier, matériel	135 464,99	47 480,46	78 360,53	9 624,00
20422	Privé : Bâtiments, installations	1 761 622,24	1 674 757,38	77 752,24	9 112,62
21	Immobilisations corporelles (sauf opérations)	27 423 094,40	20 789 518,65	467 295,41	6 166 280,34
2111	Terrains nus	4 849 900,00	3 792 187,52	80 201,00	977 511,48
2112	Terrains de voirie	45 499,00	1 539,39	2 000,00	41 959,61
21318	Autres bâtiments publics	10 858 100,00	10 858 086,29	0,00	13,71
2138	Autres constructions	4 797 022,55	2 689 909,02	99 911,48	2 007 202,05
21568	Autres matériels, outillages incendie	19 000,00	9 948,00	0,00	9 052,00
21578	Autre matériel et outillage de voirie	33 288,00	21 541,20	0,00	11 746,80
2158	Autres inst., matériel, outill. techniques	186 060,00	182 462,60	0,00	3 597,40
2161	Oeuvres et objets d'art	200 200,00	106 956,00	0,00	93 244,00
2162	Fonds anciens des bibliothèques et musée	22 000,00	21 953,67	0,00	46,33
2168	Autres collections et oeuvres d'art	5 940,00	5 937,00	0,00	3,00
2182	Matériel de transport	248 874,00	244 806,13	0,00	4 067,87
2183	Matériel de bureau et informatique	3 529 962,82	721 933,45	159 869,01	2 648 160,36
2184	Mobilier	349 262,10	269 749,60	37 652,09	41 860,41
2185	Cheptel	3 128,00	2 427,32	0,00	700,68
2188	Autres immobilisations corporelles	2 274 857,93	1 860 081,46	87 661,83	327 114,64
22	Immobilisations reçues en affectation (sauf opérations)	0,00	0,00	0,00	0,00
23	Immobilisations en cours (sauf opérations)	19 064 655,97	12 502 874,06	1 057 593,40	5 504 188,51
2312	Agencements et aménagements de terrains	2 430 899,47	2 076 699,15	47 489,70	306 710,62
2313	Constructions	14 138 833,79	8 300 098,66	780 640,16	5 058 094,97
2314	Constructions sur sol d'autrui	15 677,64	13 781,56	0,00	1 896,08
2315	Installat°, matériel et outillage techni	1 140 893,74	1 004 747,31	44 601,14	91 545,29
2316	Restauration collections, oeuvres d'art	620 439,68	500 647,61	78 946,40	40 845,67
2318	Autres immo. corporelles en cours	698 343,24	587 332,29	105 916,00	5 094,95
238	Avances versées commandes immo. incorp.	19 568,41	19 567,48	0,00	0,93
<b>Total des dépenses d'équipement</b>		<b>55 946 475,09</b>	<b>41 072 510,99</b>	<b>1 797 083,30</b>	<b>13 076 880,80</b>
10	Dotations, fonds divers et réserves	2 115 747,30	2 079 875,30	0,00	35 872,00
10223	TLE	276 764,00	250 892,00	0,00	25 872,00
10224	Versements pour dépassement PLD	123 236,00	123 236,00	0,00	0,00
10228	Autres fonds	10 000,00	0,00	0,00	10 000,00
1068	Excédents de fonctionnement capitalisés	1 705 747,30	1 705 747,30	0,00	0,00
13	Subventions d'investissement	21 300,00	16 512,91	0,00	4 787,09
1328	Autres subventions d'équip. non transf.	21 300,00	16 512,91	0,00	4 787,09
16	Emprunts et dettes assimilées	8 079 880,00	7 983 276,26	51 869,57	44 734,17
1641	Emprunts en euros	7 884 400,00	7 816 698,12	51 869,57	15 832,31
16441	Opérat° afférentes à l'emprunt	89 100,00	84 715,52	0,00	4 384,48
165	Dépôts et cautionnements reçus	15 000,00	1 876,84	0,00	13 123,16
1678	Autres emprunts et dettes	5 000,00	0,00	0,00	5 000,00
16818	Emprunts - Autres prêteurs	20 500,00	20 079,11	0,00	420,89
168751	Dettes - GFP de rattachement	46 700,00	46 666,67	0,00	33,33
16878	Dettes - Autres organismes, particuliers	19 180,00	13 240,00	0,00	5 940,00
18	Compte de liaison : affectat° (BA, régie)	0,00	0,00	0,00	0,00
26	Participat° et créances rattachées	62 500,00	62 500,00	0,00	0,00
261	Titres de participation	62 500,00	62 500,00	0,00	0,00
27	Autres immobilisations financières	32 000,00	20 213,67	0,00	11 786,33
27638	Créance Autres établissements publics	27 000,00	20 213,67	0,00	6 786,33

Ville de Dijon - DijonVille-Bud 1-Principal - CA - 2015

Chap/ art	Libellé	Crédits ouverts (BP+DM+RAR N-1)	Mandats émis	Restes à réaliser au 31/12	Crédits annulés
2764	Créances sur personnes de droit privé	5 000,00	0,00	0,00	5 000,00
020	Dépenses imprévues	3 500 000,00			
	<b>Total des dépenses financières</b>	<b>13 811 427,30</b>	<b>10 162 378,14</b>	<b>51 869,57</b>	<b>3 597 179,59</b>
458101	Opérations sous mandat (dépenses)	4 793 000,00	1 030 980,47	7 067,49	3 754 952,04
	<b>Total des dépenses d'opérations pour compte de tiers</b>	<b>4 793 000,00</b>	<b>1 030 980,47</b>	<b>7 067,49</b>	<b>3 754 952,04</b>
	<b>TOTAL DEPENSES REELLES</b>	<b>74 550 902,39</b>	<b>52 265 869,60</b>	<b>1 856 020,36</b>	<b>20 429 012,43</b>
040	Opérat° ordre transfert entre sections	527 000,00	8 998 558,43		-8 471 558,43
	Reprises sur autofinancement antérieur	27 000,00	8 876 463,99		-8 849 463,99
13911	Etat et établissements nationaux	10 500,00	6 000,00		4 500,00
13912	Sub. transf cpte résult. Régions	16 000,00	15 560,30		439,70
13918	Autres subventions d'équipement	500,00	300,00		200,00
192	Plus ou moins-values sur cession immo.	0,00	8 854 603,69		-8 854 603,69
	<b>Charges transférées</b>	<b>500 000,00</b>	<b>122 094,44</b>		<b>377 905,56</b>
2313	Constructions	122 100,00	122 094,44		5,56
2315	Installat°, matériel et outillage techni	377 900,00	0,00		377 900,00
041	<b>Opérations patrimoniales</b>	<b>1 556 000,00</b>	<b>1 485 890,87</b>		<b>70 109,13</b>
2312	Agencements et aménagements de terrains	3 300,00	3 262,54		37,46
2313	Constructions	1 258 080,00	1 228 675,84		29 404,16
2314	Constructions sur sol d'autrui	4 520,00	4 512,00		8,00
2315	Installat°, matériel et outillage techni	87 600,00	71 705,37		15 894,63
2318	Autres immo. corporelles en cours	7 600,00	0,00		7 600,00
2762	Créances transfert droit deduct° TVA	174 900,00	174 897,88		2,12
2764	Créances sur personnes de droit privé	20 000,00	2 837,24		17 162,76
	<b>TOTAL DEPENSES D'ORDRE</b>	<b>2 083 000,00</b>	<b>10 484 449,30</b>		<b>-8 401 449,30</b>
	<b>TOTAL DES DEPENSES D'INVESTISSEMENT DE L'EXERCICE (= Total des dépenses réelles et d'ordre)</b>	<b>76 633 902,39</b>	<b>62 750 318,90</b>	<b>1 856 020,36</b>	<b>12 027 563,13</b>
	<b>Pour information</b>	<b>0,00</b>			
	<b>D 001 Solde d'exécution négatif reporté de N-1</b>				

III – VOTE DU BUDGET					III
SECTION D'INVESTISSEMENT – DETAIL DES RECETTES					B2
Chap/ art	Libellé	Crédits ouverts (BP+DM+RAR N-1)	Titres émis	Restes à réaliser au 31/12	Crédits annulés
010	Stocks	0,00	0,00	0,00	0,00
13	Subventions d'investissement	2 833 520,00	2 739 417,69	209 050,00	-114 947,69
1312	Subv. transf. Régions	15 200,00	15 200,00	0,00	0,00
1321	Subv. non transf. Etat, établ. nationaux	1 053 230,00	935 177,48	75 860,00	42 192,52
1322	Subv. non transf. Régions	272 200,00	249 225,00	35 200,00	-12 225,00
1323	Subv. non transf. Départements	933 990,00	944 000,00	87 990,00	-98 000,00
13241	Subv. non transf. Communes du GFP	90 000,00	58 455,40	0,00	31 544,60
13251	Subv. non transf. GFP de rattachement	217 900,00	154 420,00	10 000,00	53 480,00
1328	Autres subventions d'équip. non transf.	251 000,00	382 939,81	0,00	-131 939,81
16	Emprunts et dettes assimilées(hors 165)	370 000,00	154 738,50	0,00	215 261,50
16818	Emprunts - Autres prêteurs	0,00	8 738,50	0,00	-8 738,50
168751	Dettes - GFP de rattachement	220 000,00	0,00	0,00	220 000,00
16878	Dettes - Autres organismes, particuliers	150 000,00	146 000,00	0,00	4 000,00
20	Immobilisations incorporelles(sauf 204)	0,00	24 975,85	0,00	-24 975,85
2031	Frais d'études	0,00	24 975,85	0,00	-24 975,85
204	Subventions d'équipement versées	0,00	0,00	0,00	0,00
21	Immobilisations corporelles	0,00	61 229,88	0,00	-61 229,88
2111	Terrains nus	0,00	52 670,88	0,00	-52 670,88
2138	Autres constructions	0,00	8 559,00	0,00	-8 559,00
2188	Autres immobilisations corporelles	0,00	0,00	0,00	0,00
22	Immobilisations reçues en affectation	0,00	0,00	0,00	0,00
23	Immobilisations en cours	1 080 100,00	1 113 026,42	0,00	-32 926,42
2312	Agencements et aménagements de terrains	9 648,00	9 648,00	0,00	0,00
2313	Constructions	1 070 452,00	1 103 378,42	0,00	-32 926,42
2318	Autres immo. corporelles en cours	0,00	0,00	0,00	0,00
Total des recettes d'équipement		4 283 620,00	4 093 388,34	209 050,00	-18 818,34
10	Dotations, fonds divers et réserves	16 361 056,42	14 544 076,57	0,00	1 816 979,85
1021	Dotation	0,00	0,00	0,00	0,00
10222	FCTVA	3 800 000,00	3 383 647,00	0,00	416 353,00
10223	TLE	500 000,00	139 688,00	0,00	360 312,00
10224	Versements pour dépassement PLD	400 000,00	476 078,00	0,00	-76 078,00
10226	Taxe d'aménagement	1 900 000,00	783 607,15	0,00	1 116 392,85
1068	Excédents de fonctionnement capitalisés	9 761 056,42	9 761 056,42	0,00	0,00
138	Autres subvent° invest. non transf.	0,00	0,00	0,00	0,00
165	Dépôts et cautionnements reçus	15 000,00	1 480,50	0,00	13 519,50
18	Compte de liaison : affectat° (BA,régie)	0,00	0,00	0,00	0,00
26	Participat° et créances rattachées	0,00	0,00	0,00	0,00
27	Autres immobilisations financières	2 780 027,00	2 611 800,05	0,00	168 226,95
274	Prêts	0,00	20 000,00	0,00	-20 000,00
2762	Créances transfert droit déduct° TVA	126 000,00	174 897,88	0,00	-48 897,88
276351	Créance GFP de rattachement	0,00	219 927,80	0,00	-219 927,80
27638	Créance Autres établissements publics	2 325 000,00	2 085 905,78	0,00	239 094,22
2764	Créances sur personnes de droit privé	329 027,00	111 068,59	0,00	217 958,41
024	Produits des cessions d'immobilisations	20 277 645,00		0,00	
Total des recettes financières		39 433 728,42	17 157 357,12	0,00	22 276 371,30
458201	Opérations sous mandat (recettes)	4 793 000,00	1 030 980,47	7 067,49	3 754 952,04
Total des recettes d'opérations pour compte de tiers		4 793 000,00	1 030 980,47	7 067,49	3 754 952,04
TOTAL DES RECETTES REELLES		48 510 348,42	22 281 725,93	216 117,49	26 012 505,00
021	Virement de la sect° de fonctionnement	13 207 000,00			
040	Opérat° ordre transfert entre sections	7 508 300,00	35 200 879,76		-27 692 579,76
192	Plus ou moins-values sur cession immo.	0,00	1 838 327,67		-1 838 327,67
2111	Terrains nus	0,00	1 070 664,16		-1 070 664,16
2112	Terrains de voirie	0,00	2 240,00		-2 240,00
2115	Terrains bâtis	0,00	78 434,64		-78 434,64

Ville de Dijon - DijonVille-Bud 1-Principal - CA - 2015

Chap/ art	Libellé	Crédits ouverts (BP+DM+RAR N-1)	Titres émis	Restes à réaliser au 31/12	Crédits annulés
2118	Autres terrains	0,00	473 727,92		-473 727,92
2128	Autres agencements et aménagements	0,00	22 477,20		-22 477,20
21312	Bâtiments scolaires	0,00	853 152,08		-853 152,08
21318	Autres bâtiments publics	0,00	567 109,59		-567 109,59
2132	Immeubles de rapport	0,00	157 284,80		-157 284,80
2138	Autres constructions	0,00	7 499 743,38		-7 499 743,38
21578	Autre matériel et outillage de voirie	0,00	134,00		-134,00
2158	Autres inst., matériel, outil. techniques	0,00	1 380,55		-1 380,55
2182	Matériel de transport	0,00	85 181,31		-85 181,31
2188	Autres immobilisations corporelles	0,00	32 315,60		-32 315,60
261	Titres de participation	0,00	56 000,00		-56 000,00
2731	Comptes de placement rémunérés	0,00	15 000 000,00		-15 000 000,00
28031	Frais d'études	422 492,00	422 492,00		0,00
28033	Frais d'insertion	1 892,00	1 891,70		0,30
2804112	Subv. Etat : Bâtiments, installations	6 900,00	6 871,00		29,00
2804122	Subv. Régions : Bâtiments, installations	4 000,00	3 750,19		249,81
2804132	Subv. Dpt : Bâtiments, installations	1 241,00	1 224,63		16,37
28041482	Subv. Cne : Bâtiments, installations	1 200,00	1 160,00		40,00
28041512	GFP rat : Bâtiments, installations	8 697,00	8 643,00		54,00
28041582	GFP : Bâtiments, installations	88 409,00	88 408,72		0,28
2804171	Autres EPL : Bien mobilier, matériel	24 000,00	24 000,00		0,00
2804172	Autres EPL : Bâtiments, installations	6 146,00	6 146,00		0,00
2804182	Autres org pub - Bâtiments et installat°	1 461 189,00	1 461 189,00		0,00
280421	Privé : Bien mobilier, matériel	48 512,00	48 511,92		0,08
280422	Privé : Bâtiments, installations	396 182,00	396 181,03		0,97
2804412	Sub nat org pub - Bâtiments, installat°	22 085,00	22 085,00		0,00
28051	Concessions et droits similaires	579 631,00	558 987,80		20 643,20
28132	Immeubles de rapport	8 545,00	8 545,00		0,00
28138	Autres constructions	25 160,00	25 156,00		4,00
281568	Autres matériels, outillages incendie	35 181,00	35 180,94		0,06
281571	Matériel roulant	10 100,00	10 095,00		5,00
281578	Autre matériel et outillage de voirie	293 819,00	293 818,58		0,42
28158	Autres installat°, matériel et outillage	201 365,00	201 364,77		0,23
28182	Matériel de transport	454 404,00	454 404,00		0,00
28183	Matériel de bureau et informatique	877 476,00	876 775,18		700,82
28184	Mobilier	562 725,00	562 716,24		8,76
28185	Cheptel	3 157,00	3 102,10		54,90
28188	Autres immo. corporelles	1 499 592,00	1 499 287,85		304,15
28284	Mobilier (affectation)	1 200,00	1 170,80		29,20
4817	Pénalités de renégociation de la dette	463 000,00	439 548,41		23 451,59
<b>TOTAL DES PRELEVEMENTS PROVENANT DE LA SECTION DE FONCTIONNEMENT</b>		<b>20 715 300,00</b>	<b>35 200 879,76</b>		<b>-14 485 579,76</b>
<b>041</b>	<b>Opérations patrimoniales</b>	<b>1 556 000,00</b>	<b>1 485 890,87</b>		<b>70 109,13</b>
1328	Autres subventions d'équip. non transf.	42 100,00	2 837,24		39 262,76
2031	Frais d'études	832 000,00	830 329,04		1 670,96
2033	Frais d'insertion	13 000,00	12 725,78		274,22
2312	Agencements et aménagements de terrains	5 000,00	4 998,92		1,08
2313	Constructions	169 900,00	169 898,96		1,04
238	Avances versées commandes immo. incorp.	494 000,00	465 100,93		28 899,07
<b>TOTAL DES RECETTES D'ORDRE</b>		<b>22 271 300,00</b>	<b>36 686 770,63</b>		<b>-14 415 470,63</b>
<b>TOTAL DES RECETTES D'INVESTISSEMENT DE L'EXERCICE (= Total des recettes réelles et d'ordre)</b>		<b>70 781 648,42</b>	<b>58 968 496,56</b>	<b>216 117,49</b>	<b>11 597 034,37</b>
<b>Pour information R 001 Solde d'exécution positif reporté de N-1</b>		<b>5 852 253,97</b>			

## ***BUDGETS ANNEXES***

***BUDGET ANNEXE***  
***AUDITORIUM***

# Equilibre du budget AUDITORIUM : CA 2015

## Investissement

	Chap.	Libellé chapitre	VDijon-Bud 6-Auditorium
Depenses d'ordre	040	Opérations d'ordre de transfert entre sections	364 646,89
	041	Opérations patrimoniales	0,00
		Dépenses d'ordre	364 646,89
Depenses réelles	020	Dépenses imprévues	0,00
	10	Dotations, fonds divers et réserves	0,00
	13	Subventions d'investissement (reçues)	0,00
	16	Emprunts et dettes assimilées	251 678,35
	20	Immobilisations incorporelles	990,00
	204	Subventions d'équipement versées	0,00
	21	Immobilisations corporelles	0,00
	23	Immobilisations en cours	269 148,33
	27	Autres immobilisations financières	0,00
		Dépenses réelles	521 816,68
		Total Dépenses d'investissement de l'exercice	886 463,57
	001	Résultat d'investissement reporté	229 762,39
Total Dépenses d'investissement cumulé			1 116 225,96
Recettes d'ordre	040	Opérations d'ordre de transfert entre sections	14 380,32
	041	Opérations patrimoniales	0,00
	021	Virement de la section de fonctionnement	0,00
Recettes réelles		Recettes d'ordre	14 380,32
	024	Produits des cessions d'immobilisations (recettes)	0,00
	10	Dotations, fonds divers et réserves	263 023,52
	13	Subventions d'investissement (reçues)	0,00
	16	Emprunts et dettes assimilées	0,00
	21	Immobilisations corporelles	0,00
	23	Immobilisations en cours	0,00
	27	Autres immobilisations financières	0,00
		Recettes réelles	263 023,52
		Total Recettes d'investissement de l'exercice	277 403,84
Total Recettes d'investissement cumulé			277 403,84
résultat d'investissement de l'exercice			-609 059,73
résultat d'investissement avec reprises n-1			-838 822,12

## Fonctionnement

	Chap.	Libellé chapitre	VDijon-Bud 6-Auditorium
Depenses d'ordre	042	Opérations d'ordre de transfert entre sections	14 380,32
	043	Opérations d'ordre à l'intérieur de la section de fonctionnement	0,00
	023	Virement à la section d'investissement	0,00
Depenses réelles		Dépenses d'ordre	14 380,32
	011	Charges à caractère général	363 178,50
	012	Charges de personnel et frais assimilés	0,00
	014	Atténuations de produits	0,00
	022	Dépenses imprévues	0,00
	65	Autres charges de gestion courante	5,65
	656	Frais de fonctionnement des groupes d'élus	0,00
	66	Charges financières	48 346,78
	67	Charges exceptionnelles	0,00
		Dépenses réelles	411 530,93
Total Dépenses de fonctionnement de l'exercice			425 911,25
Total Dépenses de fonctionnement cumulé			425 911,25
Recettes d'ordre	042	Opérations d'ordre de transfert entre sections	364 646,89
	043	Opérations d'ordre à l'intérieur de la section de fonctionnement	0,00
		Recettes d'ordre	364 646,89
Recettes réelles	013	Atténuations de charges	0,00
	70	Produits des services, du domaine et ventes diverses	16 163,71
	73	Impôts et taxes	0,00
	74	Dotations, subventions et participations	513 922,77
	75	Autres produits de gestion courante	370 000,00
	76	Produits financiers	0,00
	77	Produits exceptionnels	0,00
		Recettes réelles	900 086,48
Total Recettes de fonctionnement de l'exercice			1 264 733,37
Total Recettes de fonctionnement cumulé			1 264 733,37
résultat de fonctionnement de l'exercice			838 822,12
résultat de fonctionnement avec reprises n-1			838 822,12
résultat cumulé			0,00



II – PRESENTATION GENERALE DU BUDGET	II
VUE D'ENSEMBLE	A1

## EXECUTION DU BUDGET

		DEPENSES	RECETTES
REALISATIONS DE L'EXERCICE (mandats et titres)	Section de fonctionnement	A 425 911,25	G 1 264 733,37
	Section d'investissement	B 886 463,57	H 277 403,84

+

+

REPORTS DE L'EXERCICE N-1	Report en section de fonctionnement (002)	C 0,00 (si déficit)	I 0,00 (si excédent)
	Report en section d'investissement (001)	D 229 762,39 (si déficit)	J 0,00 (si excédent)

=

=

TOTAL (réalisations + reports)	= A+B+C+D	1 542 137,21	= G+H+I+J	1 542 137,21
--------------------------------	-----------	--------------	-----------	--------------

RESTES A REALISER A REPORTER EN N+1	Section de fonctionnement	E 0,00	K 0,00
	Section d'investissement	F 0,00	L 0,00
	TOTAL des restes à réaliser à reporter en N+1	= E+F 0,00	= K+L 0,00

RESULTAT CUMULE	Section de fonctionnement	= A+C+E 425 911,25	= G+I+K 1 264 733,37
	Section d'investissement	= B+D+F 1 116 225,96	= H+J+L 277 403,84
	TOTAL CUMULE	= A+B+C+D+E+F 1 542 137,21	= G+H+I+J+K+L 1 542 137,21

## DETAIL DES RESTES A REALISER

Chap.	Libellé	Dépenses engagées non mandatées	Titres restant à émettre
<b>TOTAL DE LA SECTION DE FONCTIONNEMENT</b>		E 0,00	K 0,00
011	Charges à caractère général	0,00	
012	Charges de personnel, frais assimilés	0,00	
014	Atténuations de produits	0,00	
65	Autres charges de gestion courante	0,00	
656	Frais fonctionnement des groupes d'élus	0,00	
66	Charges financières	0,00	
67	Charges exceptionnelles	0,00	
70	Produits services, domaine et ventes div		0,00
73	Impôts et taxes		0,00
74	Dotations et participations		0,00
75	Autres produits de gestion courante		0,00
013	Atténuations de charges		0,00
76	Produits financiers		0,00
77	Produits exceptionnels		0,00
<b>TOTAL DE LA SECTION D'INVESTISSEMENT</b>		F 0,00	L 0,00
010	Stocks	0,00	0,00
024	Produits des cessions d'immobilisations		0,00
10	Dotations, fonds divers et réserves	0,00	0,00
13	Subventions d'investissement	0,00	0,00
16	Emprunts et dettes assimilées	0,00	0,00



II - PRESENTATION GENERALE DU BUDGET	II
SECTION DE FONCTIONNEMENT – CHAPITRES	A2

## DEPENSES DE FONCTIONNEMENT

Chap.	Libellé	Crédits ouverts (BP+DM+RAR N-1)	Crédits employés (ou restant à employer)			Crédits annulés
			Mandats émis	Charg. rattachées	Restes à réaliser au 31/12	
011	Charges à caractère général	414 000,00	354 631,40	8 547,10	0,00	50 821,50
012	Charges de personnel, frais assimilés	0,00	0,00	0,00	0,00	0,00
014	Atténuations de produits	0,00	0,00	0,00	0,00	0,00
65	Autres charges de gestion courante	500,00	5,65	0,00	0,00	494,35
656	Frais fonctionnement des groupes d'élus	0,00	0,00	0,00	0,00	0,00
<b>Total des dépenses de gestion courante</b>		<b>414 500,00</b>	<b>354 637,05</b>	<b>8 547,10</b>	<b>0,00</b>	<b>51 315,85</b>
66	Charges financières	80 000,00	26 716,20	21 630,58	0,00	31 653,22
67	Charges exceptionnelles	500,00	0,00	0,00	0,00	500,00
68	Dotations provisions semi-budgétaires	0,00	0,00			0,00
022	Dépenses imprévues	0,00				
<b>Total des dépenses réelles de fonctionnement</b>		<b>495 000,00</b>	<b>381 353,25</b>	<b>30 177,68</b>	<b>0,00</b>	<b>83 469,07</b>
023	Virement à la section d'investissement	592 000,00				
042	Opérat° ordre transfert entre sections	30 000,00	14 380,32			15 619,68
043	Opérat° ordre intérieur de la section	0,00	0,00			0,00
<b>Total des dépenses d'ordre de fonctionnement</b>		<b>622 000,00</b>	<b>14 380,32</b>			<b>607 619,68</b>
<b>TOTAL</b>		<b>1 117 000,00</b>	<b>395 733,57</b>	<b>30 177,68</b>	<b>0,00</b>	<b>691 088,75</b>
<b>Pour information</b>		<b>0,00</b>				
<b>D 002 Déficit de fonctionnement reporté de N-1</b>						

## RECETTES DE FONCTIONNEMENT

Chap.	Libellé	Crédits ouverts (BP+DM+RAR N-1)	Crédits employés (ou restant à employer)			Crédits annulés
			Titres émis	Prod. rattachées	Restes à réaliser au 31/12	
013	Atténuations de charges	0,00	0,00	0,00	0,00	0,00
70	Produits services, domaine et ventes div	17 000,00	16 163,71	0,00	0,00	836,29
73	Impôts et taxes	0,00	0,00	0,00	0,00	0,00
74	Dotations et participations	363 000,00	513 922,77	0,00	0,00	-150 922,77
75	Autres produits de gestion courante	370 000,00	370 000,00	0,00	0,00	0,00
<b>Total des recettes de gestion courante</b>		<b>750 000,00</b>	<b>900 086,48</b>	<b>0,00</b>	<b>0,00</b>	<b>-150 086,48</b>
76	Produits financiers	0,00	0,00	0,00	0,00	0,00
77	Produits exceptionnels	0,00	0,00	0,00	0,00	0,00
78	Reprises provisions semi-budgétaires	0,00	0,00			0,00
<b>Total des recettes réelles de fonctionnement</b>		<b>750 000,00</b>	<b>900 086,48</b>	<b>0,00</b>	<b>0,00</b>	<b>-150 086,48</b>
042	Opérat° ordre transfert entre sections	367 000,00	364 646,89			2 353,11
043	Opérat° ordre intérieur de la section	0,00	0,00			0,00
<b>Total des recettes d'ordre de fonctionnement</b>		<b>367 000,00</b>	<b>364 646,89</b>			<b>2 353,11</b>
<b>TOTAL</b>		<b>1 117 000,00</b>	<b>1 264 733,37</b>	<b>0,00</b>	<b>0,00</b>	<b>-147 733,37</b>
<b>Pour information</b>		<b>0,00</b>				
<b>R 002 Excédent de fonctionnement reporté de N-1</b>						

<b>II – PRESENTATION GENERALE DU BUDGET</b>	<b>II</b>
<b>SECTION D'INVESTISSEMENT – CHAPITRES</b>	<b>A3</b>

**DEPENSES D'INVESTISSEMENT**

Chap.	Libellé	Crédits ouverts (BP+DM+RAR N-1)	Mandats émis	Restes à réaliser au 31/12	Crédits annulés
010	Stocks	0,00	0,00	0,00	0,00
20	Immobilisations incorporelles (sauf 204)	1 500,00	990,00	0,00	510,00
204	Subventions d'équipement versées	0,00	0,00	0,00	0,00
21	Immobilisations corporelles	500,00	0,00	0,00	500,00
22	Immobilisations reçues en affectation	0,00	0,00	0,00	0,00
23	Immobilisations en cours	284 261,13	269 148,33	0,00	15 112,80
	Total des opérations d'équipement	0,00	0,00	0,00	0,00
	<b>Total des dépenses d'équipement</b>	<b>286 261,13</b>	<b>270 138,33</b>	<b>0,00</b>	<b>16 122,80</b>
10	Dotations, fonds divers et réserves	0,00	0,00	0,00	0,00
13	Subventions d'investissement	0,00	0,00	0,00	0,00
16	Emprunts et dettes assimilées	252 000,00	251 678,35	0,00	321,65
18	Compte de liaison : affectat° (BA,régie)	0,00	0,00	0,00	0,00
26	Participat° et créances rattachées	0,00	0,00	0,00	0,00
27	Autres immobilisations financières	0,00	0,00	0,00	0,00
020	Dépenses imprévues	0,00			
	<b>Total des dépenses financières</b>	<b>252 000,00</b>	<b>251 678,35</b>	<b>0,00</b>	<b>321,65</b>
45...	Total des opé. pour compte de tiers	0,00	0,00	0,00	0,00
	<b>Total des dépenses réelles d'investissement</b>	<b>538 261,13</b>	<b>521 816,68</b>	<b>0,00</b>	<b>16 444,45</b>
040	Opérat° ordre transfert entre sections	367 000,00	364 646,89		2 353,11
041	Opérations patrimoniales	0,00	0,00		0,00
	<b>Total des dépenses d'ordre d'investissement</b>	<b>367 000,00</b>	<b>364 646,89</b>		<b>2 353,11</b>
	<b>TOTAL</b>	<b>905 261,13</b>	<b>886 463,57</b>	<b>0,00</b>	<b>18 797,56</b>
	<b>Pour information</b>	<b>229 762,39</b>			
	<b>D 001 Solde d'exécution négatif reporté de N-1</b>				

**RECETTES D'INVESTISSEMENT**

Chap.	Libellé	Crédits ouverts (BP+DM+RAR N-1)	Titres émis	Restes à réaliser au 31/12	Crédits annulés
010	Stocks	0,00	0,00	0,00	0,00
13	Subventions d'investissement	0,00	0,00	0,00	0,00
16	Emprunts et dettes assimilées (hors 165)	250 000,00	0,00	0,00	250 000,00
20	Immobilisations incorporelles (sauf 204)	0,00	0,00	0,00	0,00
204	Subventions d'équipement versées	0,00	0,00	0,00	0,00
21	Immobilisations corporelles	0,00	0,00	0,00	0,00
22	Immobilisations reçues en affectation	0,00	0,00	0,00	0,00
23	Immobilisations en cours	0,00	0,00	0,00	0,00
	<b>Total des recettes d'équipement</b>	<b>250 000,00</b>	<b>0,00</b>	<b>0,00</b>	<b>250 000,00</b>
10	Dotations, fonds divers et réserves (hors 1068)	0,00	0,00	0,00	0,00
1068	Excédents de fonctionnement capitalisés	263 023,52	263 023,52	0,00	0,00
138	Autres subvent° invest. non transf.	0,00	0,00	0,00	0,00
165	Dépôts et cautionnements reçus	0,00	0,00	0,00	0,00
18	Compte de liaison : affectat° (BA,régie)	0,00	0,00	0,00	0,00
26	Participat° et créances rattachées	0,00	0,00	0,00	0,00
27	Autres immobilisations financières	0,00	0,00	0,00	0,00
024	Produits des cessions d'immobilisations	0,00		0,00	
	<b>Total des recettes financières</b>	<b>263 023,52</b>	<b>263 023,52</b>	<b>0,00</b>	<b>0,00</b>
45...	Total des opé. pour le compte de tiers	0,00	0,00	0,00	0,00
	<b>Total des recettes réelles d'investissement</b>	<b>513 023,52</b>	<b>263 023,52</b>	<b>0,00</b>	<b>250 000,00</b>
021	Virement de la sect° de fonctionnement	592 000,00			
040	Opérat° ordre transfert entre sections	30 000,00	14 380,32		15 619,68

Ville de Dijon - DijonVille-Bud 6-Auditorium - CA - 2015

Chap.	Libellé	Crédits ouverts (BP+DM+RAR N-1)	Titres émis	Restes à réaliser au 31/12	Crédits annulés
041	Opérations patrimoniales	0,00	0,00		0,00
<b>Total des recettes d'ordre d'investissement</b>		<b>622 000,00</b>	<b>14 380,32</b>		<b>607 619,68</b>
<b>TOTAL</b>		<b>1 135 023,52</b>	<b>277 403,84</b>	<b>0,00</b>	<b>857 619,68</b>
<b>Pour information</b>		<b>0,00</b>			
<b>R 001 Solde d'exécution positif reporté de N-1</b>					

II – PRESENTATION GENERALE DU BUDGET	II
BALANCE GENERALE DU BUDGET	B1

## 1 – Mandats émis (y compris sur les restes à réaliser N-1)

	FONCTIONNEMENT	Opérations réelles	Opérations d'ordre	TOTAL
011	Charges à caractère général	363 178,50		363 178,50
012	Charges de personnel, frais assimilés	0,00		0,00
014	Atténuations de produits	0,00		0,00
60	Achats et variation des stocks		0,00	0,00
65	Autres charges de gestion courante	5,65		5,65
656	Frais fonctionnement des groupes d'élus	0,00		0,00
66	Charges financières	48 346,78	0,00	48 346,78
67	Charges exceptionnelles	0,00	0,00	0,00
68	Dot. aux amortissements et provisions	0,00	14 380,32	14 380,32
71	Production stockée (ou déstockage)		0,00	0,00
<b>Dépenses de fonctionnement – Total</b>		<b>411 530,93</b>	<b>14 380,32</b>	<b>425 911,25</b>
<b>Pour information</b>				<b>0,00</b>
<b>D 002 Déficit de fonctionnement reporté de N-1</b>				

	INVESTISSEMENT	Opérations réelles	Opérations d'ordre	TOTAL
10	Dotations, fonds divers et réserves	0,00	0,00	0,00
13	Subventions d'investissement	0,00	364 646,89	364 646,89
15	Provisions pour risques et charges		0,00	0,00
16	Emprunts et dettes assimilées (sauf 1688 non budgétaire)	251 678,35	0,00	251 678,35
18	Compte de liaison : affectat° (BA,régie)	0,00		0,00
	Total des opérations d'équipement	0,00		0,00
19	Différences sur réalisation d'immo.		0,00	0,00
20	Immobilisations incorporelles (sauf 204)	990,00	0,00	990,00
204	Subventions d'équipement versées	0,00	0,00	0,00
21	Immobilisations corporelles	0,00	0,00	0,00
22	Immobilisations reçues en affectation	0,00	0,00	0,00
23	Immobilisations en cours	269 148,33	0,00	269 148,33
26	Participations et créances rattachées	0,00	0,00	0,00
27	Autres immobilisations financières	0,00	0,00	0,00
28	Amortissement des immobilisations (reprises)		0,00	0,00
29	Prov. pour dépréciat° immobilisations		0,00	0,00
39	Prov. dépréciat° des stocks et en-cours		0,00	0,00
45...	Total des opérations pour compte de tiers	0,00	0,00	0,00
481	Charges à rép. sur plusieurs exercices		0,00	0,00
49	Prov. dépréc. comptes de tiers		0,00	0,00
59	Prov. dépréc. comptes financiers		0,00	0,00
3...	Stocks	0,00	0,00	0,00
<b>Dépenses d'investissement –Total</b>		<b>521 816,68</b>	<b>364 646,89</b>	<b>886 463,57</b>
<b>Pour information</b>				<b>229 762,39</b>
<b>D 001 Solde d'exécution négatif reporté de N-1</b>				

II – PRESENTATION GENERALE DU BUDGET	II
BALANCE GENERALE DU BUDGET	B2

## 2 – Titres émis (y compris sur les restes à réaliser N-1)

	FONCTIONNEMENT	Opérations réelles	Opérations d'ordre	TOTAL
013	Atténuations de charges	0,00		0,00
60	Achats et variation des stocks		0,00	0,00
70	Produits services, domaine et ventes div	16 163,71		16 163,71
71	Production stockée (ou déstockage)		0,00	0,00
72	Travaux en régie		0,00	0,00
73	Impôts et taxes	0,00		0,00
74	Dotations et participations	513 922,77		513 922,77
75	Autres produits de gestion courante	370 000,00	0,00	370 000,00
76	Produits financiers	0,00	0,00	0,00
77	Produits exceptionnels	0,00	364 646,89	364 646,89
78	Reprise sur amortissements et provisions	0,00	0,00	0,00
79	Transferts de charges		0,00	0,00
<b>Recettes de fonctionnement – Total</b>		<b>900 086,48</b>	<b>364 646,89</b>	<b>1 264 733,37</b>
<b>Pour information</b>				<b>0,00</b>
<b>R 002 Excédent de fonctionnement reporté de N-1</b>				

	INVESTISSEMENT	Opérations réelles	Opérations d'ordre	TOTAL
10	Dotations, fonds divers et réserves (sauf 1068)	0,00	0,00	0,00
1068	Excédents de fonctionnement capitalisés	263 023,52		263 023,52
13	Subventions d'investissement	0,00	0,00	0,00
15	Provisions pour risques et charges		0,00	0,00
16	Emprunts et dettes assimilées (sauf 1688 non budgétaire)	0,00	0,00	0,00
18	Compte de liaison : affectat° (BA,régie)	0,00		0,00
19	Différences sur réalisation d'immo.		0,00	0,00
20	Immobilisations incorporelles (sauf 204)	0,00	0,00	0,00
204	Subventions d'équipement versées	0,00	0,00	0,00
21	Immobilisations corporelles	0,00	0,00	0,00
22	Immobilisations reçues en affectation	0,00	0,00	0,00
23	Immobilisations en cours	0,00	0,00	0,00
26	Participations et créances rattachées	0,00	0,00	0,00
27	Autres immobilisations financières	0,00	0,00	0,00
28	Amortissement des immobilisations		14 380,32	14 380,32
29	Prov. pour dépréciat° immobilisations		0,00	0,00
39	Prov. dépréciat° des stocks et en-cours		0,00	0,00
45...	Opérations pour compte de tiers	0,00	0,00	0,00
481	Charges à rép. sur plusieurs exercices		0,00	0,00
49	Prov. dépréc. comptes de tiers		0,00	0,00
59	Prov. dépréc. comptes financiers		0,00	0,00
3...	Stocks	0,00	0,00	0,00
<b>Recettes d'investissement – Total</b>		<b>263 023,52</b>	<b>14 380,32</b>	<b>277 403,84</b>
<b>Pour information</b>				<b>0,00</b>
<b>R 001 Solde d'exécution positif reporté de N-1</b>				

III – VOTE DU BUDGET						III
SECTION DE FONCTIONNEMENT – DETAIL DES DEPENSES						A1

Chap/ art	Libellé	Crédits ouverts (BP+DM+RAR N-1)	Crédits employés (ou restant à employer)			Crédits annulés
			Mandats émis	Charges rattachées	Restes à réaliser au 31/12	
011	Charges à caractère général	414 000,00	354 631,40	8 547,10	0,00	50 821,50
60628	Autres fournitures non stockées	20 170,58	19 996,07	0,00	0,00	174,51
60632	Fournitures de petit équipement	342,17	342,17	0,00	0,00	0,00
61522	Entretien bâtiments	2 852,25	2 787,58	0,00	0,00	64,67
6156	Maintenance	196 635,00	150 180,85	7 547,10	0,00	38 907,05
616	Primes d'assurances	17 000,00	16 163,73	0,00	0,00	836,27
6188	Autres frais divers	1 000,00	0,00	0,00	0,00	1 000,00
6227	Frais d'actes et de contentieux	0,00	-1 000,00	1 000,00	0,00	0,00
63512	Taxes foncières	176 000,00	166 161,00	0,00	0,00	9 839,00
012	Charges de personnel, frais assimilés	0,00	0,00	0,00	0,00	0,00
014	Atténuations de produits	0,00	0,00	0,00	0,00	0,00
65	Autres charges de gestion courante	500,00	5,65	0,00	0,00	494,35
658	Charges diverses de gestion courante	500,00	5,65	0,00	0,00	494,35
656	Frais fonctionnement des groupes d'élus	0,00	0,00	0,00	0,00	0,00
<b>TOTAL DEPENSES DE GESTION DES SERVICES (a) = (011+012+014+65+656)</b>		<b>414 500,00</b>	<b>354 637,05</b>	<b>8 547,10</b>	<b>0,00</b>	<b>51 315,85</b>
66	Charges financières (b)	80 000,00	26 716,20	21 630,58	0,00	31 653,22
66111	Intérêts réglés à l'échéance	80 000,00	74 768,01	0,00	0,00	5 231,99
66112	Intérêts - Rattachement des ICNE	0,00	-48 051,81	21 630,58	0,00	26 421,23
67	Charges exceptionnelles (c)	500,00	0,00	0,00	0,00	500,00
678	Autres charges exceptionnelles	500,00	0,00	0,00	0,00	500,00
68	Dotations provisions semi-budgétaires (d)	0,00	0,00	0,00	0,00	0,00
022	Dépenses imprévues (e)	0,00				
<b>TOTAL DES DEPENSES REELLES = a+b+c+d+e</b>		<b>495 000,00</b>	<b>381 353,25</b>	<b>30 177,68</b>	<b>0,00</b>	<b>83 469,07</b>
023	Virement à la section d'investissement	592 000,00	0,00			592 000,00
042	Opérat° ordre transfert entre sections (6)	30 000,00	14 380,32			15 619,68
6811	Dot. amort. et prov. Immos incorporelles	30 000,00	14 380,32			15 619,68
<b>TOTAL DES PRELEVEMENTS AU PROFIT DE LA SECTION D'INVESTISSEMENT</b>		<b>622 000,00</b>	<b>14 380,32</b>			<b>607 619,68</b>
043	Opérat° ordre intérieur de la section	0,00	0,00			0,00
<b>TOTAL DES DEPENSES D'ORDRE</b>		<b>622 000,00</b>	<b>14 380,32</b>			<b>607 619,68</b>
<b>TOTAL DES DEPENSES DE FONCTIONNEMENT DE L'EXERCICE (= Total des opérations réelles et d'ordre)</b>		<b>1 117 000,00</b>	<b>395 733,57</b>	<b>30 177,68</b>	<b>0,00</b>	<b>691 088,75</b>
Pour information D 002 Déficit de fonctionnement reporté de N-1		0,00				

III – VOTE DU BUDGET						III
SECTION DE FONCTIONNEMENT – DETAIL DES RECETTES						A2
Chap/ art	Libellé	Crédits ouverts (BP+DM+RAR N-1)	Crédits employés (ou restant à employer)			Crédits annulés
			Titres émis	Produits rattachés	Restes à réaliser au 31/12	
013	Atténuations de charges	0,00	0,00	0,00	0,00	0,00
70	Produits services, domaine et ventes div	17 000,00	16 163,71	0,00	0,00	836,29
70878	Remb. frais par d'autres redevables	17 000,00	16 163,71	0,00	0,00	836,29
73	Impôts et taxes	0,00	0,00	0,00	0,00	0,00
74	Dotations et participations	363 000,00	513 922,77	0,00	0,00	-150 922,77
74741	Participat° Communes du GFP	363 000,00	513 922,77	0,00	0,00	-150 922,77
75	Autres produits de gestion courante	370 000,00	370 000,00	0,00	0,00	0,00
752	Revenus des immeubles	370 000,00	370 000,00	0,00	0,00	0,00
<b>TOTAL = RECETTES DE GESTION DES SERVICES (a) = 70+73+74+75+013</b>		750 000,00	900 086,48	0,00	0,00	-150 086,48
76	Produits financiers (b)	0,00	0,00	0,00	0,00	0,00
77	Produits exceptionnels (c)	0,00	0,00	0,00	0,00	0,00
7718	Autres produits except. opérat° gestion	0,00	0,00	0,00	0,00	0,00
78	Reprises provisions semi-budgétaires (d)	0,00	0,00	0,00	0,00	0,00
<b>TOTAL DES RECETTES REELLES =a+b+c+d</b>		750 000,00	900 086,48	0,00	0,00	-150 086,48
042	Opérat° ordre transfert entre sections	367 000,00	364 646,89			2 353,11
777	Quote-part subv invest transf cpte résul	367 000,00	364 646,89			2 353,11
043	Opérat° ordre intérieur de la section	0,00	0,00			0,00
<b>TOTAL DES RECETTES D'ORDRE</b>		367 000,00	364 646,89			2 353,11
<b>TOTAL DES RECETTES DE FONCTIONNEMENT DE L'EXERCICE (=Total des opérations réelles et d'ordre)</b>		1 117 000,00	1 264 733,37	0,00	0,00	-147 733,37
Pour information		0,00				
R 002 Excédent de fonctionnement reporté de N-1						

III – VOTE DU BUDGET					III
SECTION D'INVESTISSEMENT – DETAIL DES DEPENSES					B1

Chap/ art	Libellé	Crédits ouverts (BP+DM+RAR N-1)	Mandats émis	Restes à réaliser au 31/12	Crédits annulés
010	Stocks	0,00	0,00	0,00	0,00
20	Immobilisations incorporelles (sauf opérations et 204)	1 500,00	990,00	0,00	510,00
2033	Frais d'insertion	1 000,00	990,00	0,00	10,00
2088	Autres immobilisations incorporelles	500,00	0,00	0,00	500,00
204	Subventions d'équipement versées (sauf opérations)	0,00	0,00	0,00	0,00
21	Immobilisations corporelles (sauf opérations)	500,00	0,00	0,00	500,00
2188	Autres immobilisations corporelles	500,00	0,00	0,00	500,00
22	Immobilisations reçues en affectation (sauf opérations)	0,00	0,00	0,00	0,00
23	Immobilisations en cours (sauf opérations)	284 261,13	269 148,33	0,00	15 112,80
2313	Constructions	284 261,13	269 148,33	0,00	15 112,80
Total des dépenses d'équipement		286 261,13	270 138,33	0,00	16 122,80
10	Dotations, fonds divers et réserves	0,00	0,00	0,00	0,00
13	Subventions d'investissement	0,00	0,00	0,00	0,00
16	Emprunts et dettes assimilées	252 000,00	251 678,35	0,00	321,65
1641	Emprunts en euros	252 000,00	251 678,35	0,00	321,65
18	Compte de liaison : affectat° (BA,régie)	0,00	0,00	0,00	0,00
26	Participat° et créances rattachées	0,00	0,00	0,00	0,00
27	Autres immobilisations financières	0,00	0,00	0,00	0,00
020	Dépenses imprévues	0,00			
Total des dépenses financières		252 000,00	251 678,35	0,00	321,65
Total des dépenses d'opérations pour compte de tiers		0,00	0,00	0,00	0,00
TOTAL DEPENSES REELLES		538 261,13	521 816,68	0,00	16 444,45
040	Opérat° ordre transfert entre sections	367 000,00	364 646,89		2 353,11
	Reprises sur autofinancement antérieur	367 000,00	364 646,89		2 353,11
13911	Etat et établissements nationaux	313 000,00	312 810,00		190,00
13912	Sub. transf cpte résult. Régions	53 000,00	51 144,65		1 855,35
13918	Autres subventions d'équipement	1 000,00	692,24		307,76
	Charges transférées	0,00	0,00		0,00
041	Opérations patrimoniales	0,00	0,00		0,00
TOTAL DEPENSES D'ORDRE		367 000,00	364 646,89		2 353,11
TOTAL DES DEPENSES D'INVESTISSEMENT DE L'EXERCICE (= Total des dépenses réelles et d'ordre)		905 261,13	886 463,57	0,00	18 797,56
Pour information D 001 Solde d'exécution négatif reporté de N-1		229 762,39			



III – VOTE DU BUDGET					III
SECTION D'INVESTISSEMENT – DETAIL DES RECETTES					B2

Chap/ art	Libellé	Crédits ouverts (BP+DM+RAR N-1)	Titres émis	Restes à réaliser au 31/12	Crédits annulés
010	Stocks	0,00	0,00	0,00	0,00
13	Subventions d'investissement	0,00	0,00	0,00	0,00
16	Emprunts et dettes assimilées(hors 165)	250 000,00	0,00	0,00	250 000,00
1641	Emprunts en euros	250 000,00	0,00	0,00	250 000,00
20	Immobilisations incorporelles(sauf 204)	0,00	0,00	0,00	0,00
204	Subventions d'équipement versées	0,00	0,00	0,00	0,00
21	Immobilisations corporelles	0,00	0,00	0,00	0,00
22	Immobilisations reçues en affectation	0,00	0,00	0,00	0,00
23	Immobilisations en cours	0,00	0,00	0,00	0,00
Total des recettes d'équipement		250 000,00	0,00	0,00	250 000,00
10	Dotations, fonds divers et réserves	263 023,52	263 023,52	0,00	0,00
1068	Excédents de fonctionnement capitalisés	263 023,52	263 023,52	0,00	0,00
138	Autres subvent° invest. non transf.	0,00	0,00	0,00	0,00
165	Dépôts et cautionnements reçus	0,00	0,00	0,00	0,00
18	Compte de liaison : affectat° (BA,régie)	0,00	0,00	0,00	0,00
26	Participat° et créances rattachées	0,00	0,00	0,00	0,00
27	Autres immobilisations financières	0,00	0,00	0,00	0,00
024	Produits des cessions d'immobilisations	0,00		0,00	
Total des recettes financières		263 023,52	263 023,52	0,00	0,00
Total des recettes d'opérations pour compte de tiers		0,00	0,00	0,00	0,00
TOTAL DES RECETTES REELLES		513 023,52	263 023,52	0,00	250 000,00
021	Virement de la sect° de fonctionnement	592 000,00			
040	Opérat° ordre transfert entre sections	30 000,00	14 380,32		15 619,68
28031	Frais d'études	4 000,00	2 873,91		1 126,09
28182	Matériel de transport	1 000,00	136,29		863,71
28184	Mobilier	5 000,00	1 126,16		3 873,84
28188	Autres immo. corporelles	20 000,00	10 243,96		9 756,04
TOTAL DES PRELEVEMENTS PROVENANT DE LA SECTION DE FONCTIONNEMENT		622 000,00	14 380,32		607 619,68
041	Opérations patrimoniales	0,00	0,00		0,00
TOTAL DES RECETTES D'ORDRE		622 000,00	14 380,32		607 619,68
TOTAL DES RECETTES D'INVESTISSEMENT DE L'EXERCICE (= Total des recettes réelles et d'ordre)		1 135 023,52	277 403,84	0,00	857 619,68
Pour information R 001 Solde d'exécution positif reporté de N-1		0,00			

***BUDGET ANNEXE***  
***ZAC CLEMENCEAU - BOUDRONNEE***

# Equilibre du budget ZAC CLEMENCEAU : CA 2015

## Investissement

	Chap.	Libellé chapitre	VDijon-Bud 7-Zac Clemenceau
Depenses d'ordre	040	Opérations d'ordre de transfert entre sections	1 212 361,12
	041	Opérations patrimoniales	0,00
		<b>Depenses d'ordre</b>	<b>1 212 361,12</b>
Depenses reelles	020	Dépenses imprévues	0,00
	10	Dotations, fonds divers et réserves	0,00
	13	Subventions d'investissement (reçues)	0,00
	16	Emprunts et dettes assimilées	2 085 905,77
	20	Immobilisations incorporelles	0,00
	204	Subventions d'équipement versées	0,00
	21	Immobilisations corporelles	0,00
	23	Immobilisations en cours	0,00
	27	Autres immobilisations financières	0,00
		<b>Depenses reelles</b>	<b>2 085 905,77</b>
		<b>Total Dépenses d'investissement de l'exercice</b>	<b>3 298 266,89</b>
<b>Total Dépenses d'investissement cumulé</b>			<b>3 298 266,89</b>
Recettes d'ordre	040	Opérations d'ordre de transfert entre sections	3 278 053,22
	041	Opérations patrimoniales	0,00
	021	Virement de la section de fonctionnement	0,00
		<b>Recettes d'ordre</b>	<b>3 278 053,22</b>
Recettes reelles	024	Produits des cessions d'immobilisations (recettes)	0,00
	10	Dotations, fonds divers et réserves	0,00
	13	Subventions d'investissement (reçues)	0,00
	16	Emprunts et dettes assimilées	20 213,67
	21	Immobilisations corporelles	0,00
	23	Immobilisations en cours	0,00
	27	Autres immobilisations financières	0,00
		<b>Recettes reelles</b>	<b>20 213,67</b>
		<b>Total Recettes d'investissement de l'exercice</b>	<b>3 298 266,89</b>
<b>Total Recettes d'investissement cumulé</b>			<b>3 298 266,89</b>
<b>résultat d'investissement de l'exercice</b>			<b>0,00</b>
<b>résultat d'investissement avec reprises n-1</b>			<b>0,00</b>

## Fonctionnement

	Chap.	Libellé chapitre	VDijon-Bud 7-Zac Clemenceau
Dépenses d'ordre	042	Opérations d'ordre de transfert entre sections	3 278 053,22
	043	Opérations d'ordre à l'intérieur de la section de fonctionnement	20 213,67
	023	Virement à la section d'investissement	
		<b>Depenses d'ordre</b>	<b>3 298 266,89</b>
Dépenses reelles	011	Charges à caractère général	20 213,67
	012	Charges de personnel et frais assimilés	
	014	Atténuations de produits	
	022	Dépenses imprévues	
	65	Autres charges de gestion courante	241 344,23
	656	Frais de fonctionnement des groupes d'élus	
	66	Charges financières	
	67	Charges exceptionnelles	
		<b>Depenses reelles</b>	<b>261 557,90</b>
		<b>Total Dépenses de fonctionnement de l'exercice</b>	<b>3 559 824,79</b>
<b>Total Dépenses de fonctionnement cumulé</b>			<b>3 559 824,79</b>
Recettes d'ordre	042	Opérations d'ordre de transfert entre sections	1 212 361,12
	043	Opérations d'ordre à l'intérieur de la section de fonctionnement	20 213,67
		<b>Recettes d'ordre</b>	<b>1 232 574,79</b>
Recettes reelles	013	Atténuations de charges	0,00
	70	Produits des services, du domaine et ventes diverses	2 327 250,00
	73	Impôts et taxes	0,00
	74	Dotations, subventions et participations	0,00
	75	Autres produits de gestion courante	0,00
	76	Produits financiers	0,00
	77	Produits exceptionnels	0,00
		<b>Recettes reelles</b>	<b>2 327 250,00</b>
		<b>Total Recettes de fonctionnement de l'exercice</b>	<b>3 559 824,79</b>
<b>Total Recettes de fonctionnement cumulé</b>			<b>3 559 824,79</b>
<b>résultat de fonctionnement de l'exercice</b>			<b>0,00</b>
<b>résultat de fonctionnement avec reprises n-1</b>			<b>0,00</b>
<b>résultat cumulé</b>			<b>0,00</b>

II – PRESENTATION GENERALE DU BUDGET	II
VUE D'ENSEMBLE	A1

## EXECUTION DU BUDGET

		DEPENSES	RECETTES
REALISATIONS DE L'EXERCICE (mandats et titres)	Section de fonctionnement	A 3 559 824,79	G 3 559 824,79
	Section d'investissement	B 3 298 266,89	H 3 298 266,89

REPORTS DE L'EXERCICE N-1	Report en section de fonctionnement (002)	C 0,00 (si déficit)	I 0,00 (si excédent)
	Report en section d'investissement (001)	D 0,00 (si déficit)	J 0,00 (si excédent)

TOTAL (réalisations + reports)	= A+B+C+D	6 858 091,68	= G+H+I+J	6 858 091,68
--------------------------------	-----------	--------------	-----------	--------------

RESTES A REALISER A REPORTER EN N+1	Section de fonctionnement	E 0,00	K 0,00
	Section d'investissement	F 0,00	L 0,00
	TOTAL des restes à réaliser à reporter en N+1	= E+F 0,00	= K+L 0,00

RESULTAT CUMULE	Section de fonctionnement	= A+C+E 3 559 824,79	= G+I+K 3 559 824,79
	Section d'investissement	= B+D+F 3 298 266,89	= H+J+L 3 298 266,89
	TOTAL CUMULE	= A+B+C+D+E+F 6 858 091,68	= G+H+I+J+K+L 6 858 091,68

## DETAIL DES RESTES A REALISER

Chap.	Libellé	Dépenses engagées non mandatées	Titres restant à émettre
TOTAL DE LA SECTION DE FONCTIONNEMENT		E 0,00	K 0,00
011	Charges à caractère général	0,00	
012	Charges de personnel, frais assimilés	0,00	
014	Atténuations de produits	0,00	
65	Autres charges de gestion courante	0,00	
656	Frais fonctionnement des groupes d'élus	0,00	
66	Charges financières	0,00	
67	Charges exceptionnelles	0,00	
70	Produits services, domaine et ventes div		0,00
73	Impôts et taxes		0,00
74	Dotations et participations		0,00
75	Autres produits de gestion courante		0,00
013	Atténuations de charges		0,00
76	Produits financiers		0,00
77	Produits exceptionnels		0,00
TOTAL DE LA SECTION D'INVESTISSEMENT		F 0,00	L 0,00
010	Stocks	0,00	0,00
024	Produits des cessions d'immobilisations		0,00
10	Dotations, fonds divers et réserves	0,00	0,00
13	Subventions d'investissement	0,00	0,00
16	Emprunts et dettes assimilées	0,00	0,00

Ville de Dijon - DijonVille-Bud 7-Zac Clem Boud - CA - 2015

Chap.	Libellé	Dépenses engagées non mandatées	Titres restant à émettre
18	Compte de liaison : affectat° (BA,régie)	0,00	0,00
20	Immobilisations incorporelles	0,00	0,00
204	Subventions d'équipement versées	0,00	0,00
21	Immobilisations corporelles	0,00	0,00
22	Immobilisations reçues en affectation	0,00	0,00
23	Immobilisations en cours	0,00	0,00
26	Participat° et créances rattachées	0,00	0,00
27	Autres immobilisations financières	0,00	0,00

II - PRESENTATION GENERALE DU BUDGET	II
SECTION DE FONCTIONNEMENT – CHAPITRES	A2

## DEPENSES DE FONCTIONNEMENT

Chap.	Libellé	Crédits ouverts (BP+DM+RAR N-1)	Crédits employés (ou restant à employer)			Crédits annulés
			Mandats émis	Charg. rattachées	Restes à réaliser au 31/12	
011	Charges à caractère général	27 000,00	20 213,67	0,00	0,00	6 786,33
012	Charges de personnel, frais assimilés	0,00	0,00	0,00	0,00	0,00
014	Atténuations de produits	0,00	0,00	0,00	0,00	0,00
65	Autres charges de gestion courante	241 345,00	241 344,23	0,00	0,00	0,77
656	Frais fonctionnement des groupes d'élus	0,00	0,00	0,00	0,00	0,00
<b>Total des dépenses de gestion courante</b>		<b>268 345,00</b>	<b>261 557,90</b>	<b>0,00</b>	<b>0,00</b>	<b>6 787,10</b>
66	Charges financières	0,00	0,00	0,00	0,00	0,00
67	Charges exceptionnelles	0,00	0,00	0,00	0,00	0,00
68	Dotations provisions semi-budgétaires	0,00	0,00			0,00
022	Dépenses imprévues	0,00				
<b>Total des dépenses réelles de fonctionnement</b>		<b>268 345,00</b>	<b>261 557,90</b>	<b>0,00</b>	<b>0,00</b>	<b>6 787,10</b>
023	Virement à la section d'investissement	0,00				
042	Opérat° ordre transfert entre sections	3 278 054,00	3 278 053,22			0,78
043	Opérat° ordre intérieur de la section	27 000,00	20 213,67			6 786,33
<b>Total des dépenses d'ordre de fonctionnement</b>		<b>3 305 054,00</b>	<b>3 298 266,89</b>			<b>6 787,11</b>
<b>TOTAL</b>		<b>3 573 399,00</b>	<b>3 559 824,79</b>	<b>0,00</b>	<b>0,00</b>	<b>13 574,21</b>
<b>Pour information</b>		<b>0,00</b>				
<b>D 002 Déficit de fonctionnement reporté de N-1</b>						

## RECETTES DE FONCTIONNEMENT

Chap.	Libellé	Crédits ouverts (BP+DM+RAR N-1)	Crédits employés (ou restant à employer)			Crédits annulés
			Titres émis	Prod. rattachées	Restes à réaliser au 31/12	
013	Atténuations de charges	0,00	0,00	0,00	0,00	0,00
70	Produits services, domaine et ventes div	2 327 251,00	2 327 250,00	0,00	0,00	1,00
73	Impôts et taxes	0,00	0,00	0,00	0,00	0,00
74	Dotations et participations	0,00	0,00	0,00	0,00	0,00
75	Autres produits de gestion courante	0,00	0,00	0,00	0,00	0,00
<b>Total des recettes de gestion courante</b>		<b>2 327 251,00</b>	<b>2 327 250,00</b>	<b>0,00</b>	<b>0,00</b>	<b>1,00</b>
76	Produits financiers	0,00	0,00	0,00	0,00	0,00
77	Produits exceptionnels	0,00	0,00	0,00	0,00	0,00
78	Reprises provisions semi-budgétaires	0,00	0,00			0,00
<b>Total des recettes réelles de fonctionnement</b>		<b>2 327 251,00</b>	<b>2 327 250,00</b>	<b>0,00</b>	<b>0,00</b>	<b>1,00</b>
042	Opérat° ordre transfert entre sections	1 219 148,00	1 212 361,12			6 786,88
043	Opérat° ordre intérieur de la section	27 000,00	20 213,67			6 786,33
<b>Total des recettes d'ordre de fonctionnement</b>		<b>1 246 148,00</b>	<b>1 232 574,79</b>			<b>13 573,21</b>
<b>TOTAL</b>		<b>3 573 399,00</b>	<b>3 559 824,79</b>	<b>0,00</b>	<b>0,00</b>	<b>13 574,21</b>
<b>Pour information</b>		<b>0,00</b>				
<b>R 002 Excédent de fonctionnement reporté de N-1</b>						

<b>II – PRESENTATION GENERALE DU BUDGET</b>	<b>II</b>
<b>SECTION D'INVESTISSEMENT – CHAPITRES</b>	<b>A3</b>

**DEPENSES D'INVESTISSEMENT**

Chap.	Libellé	Crédits ouverts (BP+DM+RAR N-1)	Mandats émis	Restes à réaliser au 31/12	Crédits annulés
010	Stocks	0,00	0,00	0,00	0,00
20	Immobilisations incorporelles (sauf 204)	0,00	0,00	0,00	0,00
204	Subventions d'équipement versées	0,00	0,00	0,00	0,00
21	Immobilisations corporelles	0,00	0,00	0,00	0,00
22	Immobilisations reçues en affectation	0,00	0,00	0,00	0,00
23	Immobilisations en cours	0,00	0,00	0,00	0,00
	Total des opérations d'équipement	0,00	0,00	0,00	0,00
	<b>Total des dépenses d'équipement</b>	<b>0,00</b>	<b>0,00</b>	<b>0,00</b>	<b>0,00</b>
10	Dotations, fonds divers et réserves	0,00	0,00	0,00	0,00
13	Subventions d'investissement	0,00	0,00	0,00	0,00
16	Emprunts et dettes assimilées	2 085 906,00	2 085 905,77	0,00	0,23
18	Compte de liaison : affectat° (BA,régie)	0,00	0,00	0,00	0,00
26	Participat° et créances rattachées	0,00	0,00	0,00	0,00
27	Autres immobilisations financières	0,00	0,00	0,00	0,00
020	Dépenses imprévues	0,00			
	<b>Total des dépenses financières</b>	<b>2 085 906,00</b>	<b>2 085 905,77</b>	<b>0,00</b>	<b>0,23</b>
45...	Total des opé. pour compte de tiers	0,00	0,00	0,00	0,00
	<b>Total des dépenses réelles d'investissement</b>	<b>2 085 906,00</b>	<b>2 085 905,77</b>	<b>0,00</b>	<b>0,23</b>
040	Opérat° ordre transfert entre sections	1 219 148,00	1 212 361,12		6 786,88
041	Opérations patrimoniales	0,00	0,00		0,00
	<b>Total des dépenses d'ordre d'investissement</b>	<b>1 219 148,00</b>	<b>1 212 361,12</b>		<b>6 786,88</b>
	<b>TOTAL</b>	<b>3 305 054,00</b>	<b>3 298 266,89</b>	<b>0,00</b>	<b>6 787,11</b>
	Pour information	0,00			
	D 001 Solde d'exécution négatif reporté de N-1				

**RECETTES D'INVESTISSEMENT**

Chap.	Libellé	Crédits ouverts (BP+DM+RAR N-1)	Titres émis	Restes à réaliser au 31/12	Crédits annulés
010	Stocks	0,00	0,00	0,00	0,00
13	Subventions d'investissement	0,00	0,00	0,00	0,00
16	Emprunts et dettes assimilées (hors 165)	27 000,00	20 213,67	0,00	6 786,33
20	Immobilisations incorporelles (sauf 204)	0,00	0,00	0,00	0,00
204	Subventions d'équipement versées	0,00	0,00	0,00	0,00
21	Immobilisations corporelles	0,00	0,00	0,00	0,00
22	Immobilisations reçues en affectation	0,00	0,00	0,00	0,00
23	Immobilisations en cours	0,00	0,00	0,00	0,00
	<b>Total des recettes d'équipement</b>	<b>27 000,00</b>	<b>20 213,67</b>	<b>0,00</b>	<b>6 786,33</b>
10	Dotations, fonds divers et réserves (hors 1068)	0,00	0,00	0,00	0,00
1068	Excédents de fonctionnement capitalisés	0,00	0,00	0,00	0,00
138	Autres subvent° invest. non transf.	0,00	0,00	0,00	0,00
165	Dépôts et cautionnements reçus	0,00	0,00	0,00	0,00
18	Compte de liaison : affectat° (BA,régie)	0,00	0,00	0,00	0,00
26	Participat° et créances rattachées	0,00	0,00	0,00	0,00
27	Autres immobilisations financières	0,00	0,00	0,00	0,00
024	Produits des cessions d'immobilisations	0,00		0,00	
	<b>Total des recettes financières</b>	<b>0,00</b>	<b>0,00</b>	<b>0,00</b>	<b>0,00</b>
45...	Total des opé. pour le compte de tiers	0,00	0,00	0,00	0,00
	<b>Total des recettes réelles d'investissement</b>	<b>27 000,00</b>	<b>20 213,67</b>	<b>0,00</b>	<b>6 786,33</b>
021	Virement de la sect° de fonctionnement	0,00			
040	Opérat° ordre transfert entre sections	3 278 054,00	3 278 053,22		0,78



Ville de Dijon - DijonVille-Bud 7-Zac Clem Boud - CA - 2015

Chap.	Libellé	Crédits ouverts (BP+DM+RAR N-1)	Titres émis	Restes à réaliser au 31/12	Crédits annulés
041	Opérations patrimoniales	0,00	0,00		0,00
<b>Total des recettes d'ordre d'investissement</b>		<b>3 278 054,00</b>	<b>3 278 053,22</b>		<b>0,78</b>
<b>TOTAL</b>		<b>3 305 054,00</b>	<b>3 298 266,89</b>	<b>0,00</b>	<b>6 787,11</b>
Pour information		0,00			
R 001 Solde d'exécution positif reporté de N-1					



II – PRESENTATION GENERALE DU BUDGET	II
BALANCE GENERALE DU BUDGET	B1

## 1 – Mandats émis (y compris sur les restes à réaliser N-1)

	FONCTIONNEMENT	Opérations réelles	Opérations d'ordre	TOTAL
011	Charges à caractère général	20 213,67		20 213,67
012	Charges de personnel, frais assimilés	0,00		0,00
014	Atténuations de produits	0,00		0,00
60	Achats et variation des stocks		20 213,67	20 213,67
65	Autres charges de gestion courante	241 344,23		241 344,23
656	Frais fonctionnement des groupes d'élus	0,00		0,00
66	Charges financières	0,00	0,00	0,00
67	Charges exceptionnelles	0,00	0,00	0,00
68	Dot. aux amortissements et provisions	0,00	0,00	0,00
71	Production stockée (ou déstockage)		3 278 053,22	3 278 053,22
<b>Dépenses de fonctionnement – Total</b>		<b>261 557,90</b>	<b>3 298 266,89</b>	<b>3 559 824,79</b>
<b>Pour information</b>				<b>0,00</b>
<b>D 002 Déficit de fonctionnement reporté de N-1</b>				

	INVESTISSEMENT	Opérations réelles	Opérations d'ordre	TOTAL
10	Dotations, fonds divers et réserves	0,00	1 192 147,45	1 192 147,45
13	Subventions d'investissement	0,00	0,00	0,00
15	Provisions pour risques et charges		0,00	0,00
16	Emprunts et dettes assimilées (sauf 1688 non budgétaire)	2 085 905,77	0,00	2 085 905,77
18	Compte de liaison : affectat° (BA,régie)	0,00		0,00
	Total des opérations d'équipement	0,00		0,00
19	Différences sur réalisation d'immo.		0,00	0,00
20	Immobilisations incorporelles (sauf 204)	0,00	0,00	0,00
204	Subventions d'équipement versées	0,00	0,00	0,00
21	Immobilisations corporelles	0,00	0,00	0,00
22	Immobilisations reçues en affectation	0,00	0,00	0,00
23	Immobilisations en cours	0,00	0,00	0,00
26	Participations et créances rattachées	0,00	0,00	0,00
27	Autres immobilisations financières	0,00	0,00	0,00
28	Amortissement des immobilisations (reprises)		0,00	0,00
29	Prov. pour dépréciat° immobilisations		0,00	0,00
39	Prov. dépréciat° des stocks et en-cours		0,00	0,00
45...	Total des opérations pour compte de tiers	0,00	0,00	0,00
481	Charges à rép. sur plusieurs exercices		0,00	0,00
49	Prov. dépréc. comptes de tiers		0,00	0,00
59	Prov. dépréc. comptes financiers		0,00	0,00
3...	Stocks	0,00	20 213,67	20 213,67
<b>Dépenses d'investissement –Total</b>		<b>2 085 905,77</b>	<b>1 212 361,12</b>	<b>3 298 266,89</b>
<b>Pour information</b>				<b>0,00</b>
<b>D 001 Solde d'exécution négatif reporté de N-1</b>				

<b>II – PRESENTATION GENERALE DU BUDGET</b>	<b>II</b>
<b>BALANCE GENERALE DU BUDGET</b>	<b>B2</b>

**2 – Titres émis (y compris sur les restes à réaliser N-1)**

	FONCTIONNEMENT	Opérations réelles	Opérations d'ordre	TOTAL
013	Atténuations de charges	0,00		0,00
60	Achats et variation des stocks		0,00	0,00
70	Produits services, domaine et ventes div	2 327 250,00		2 327 250,00
71	Production stockée (ou déstockage)		20 213,67	20 213,67
72	Travaux en régie		0,00	0,00
73	Impôts et taxes	0,00		0,00
74	Dotations et participations	0,00		0,00
75	Autres produits de gestion courante	0,00	0,00	0,00
76	Produits financiers	0,00	0,00	0,00
77	Produits exceptionnels	0,00	1 192 147,45	1 192 147,45
78	Reprise sur amortissements et provisions	0,00	0,00	0,00
79	Transferts de charges		20 213,67	20 213,67
<b>Recettes de fonctionnement – Total</b>		<b>2 327 250,00</b>	<b>1 232 574,79</b>	<b>3 559 824,79</b>
<b>Pour information</b>				<b>0,00</b>
<b>R 002 Excédent de fonctionnement reporté de N-1</b>				

	INVESTISSEMENT	Opérations réelles	Opérations d'ordre	TOTAL
10	Dotations, fonds divers et réserves (sauf 1068)	0,00	0,00	0,00
1068	Excédents de fonctionnement capitalisés	0,00		0,00
13	Subventions d'investissement	0,00	0,00	0,00
15	Provisions pour risques et charges		0,00	0,00
16	Emprunts et dettes assimilées (sauf 1688 non budgétaire)	20 213,67	0,00	20 213,67
18	Compte de liaison : affectat° (BA,régie)	0,00		0,00
19	Différences sur réalisation d'immo.		0,00	0,00
20	Immobilisations incorporelles (sauf 204)	0,00	0,00	0,00
204	Subventions d'équipement versées	0,00	0,00	0,00
21	Immobilisations corporelles	0,00	0,00	0,00
22	Immobilisations reçues en affectation	0,00	0,00	0,00
23	Immobilisations en cours	0,00	0,00	0,00
26	Participations et créances rattachées	0,00	0,00	0,00
27	Autres immobilisations financières	0,00	0,00	0,00
28	Amortissement des immobilisations		0,00	0,00
29	Prov. pour dépréciat° immobilisations		0,00	0,00
39	Prov. dépréciat° des stocks et en-cours		0,00	0,00
45...	Opérations pour compte de tiers	0,00	0,00	0,00
481	Charges à rép. sur plusieurs exercices		0,00	0,00
49	Prov. dépréc. comptes de tiers		0,00	0,00
59	Prov. dépréc. comptes financiers		0,00	0,00
3...	Stocks	0,00	3 278 053,22	3 278 053,22
<b>Recettes d'investissement – Total</b>		<b>20 213,67</b>	<b>3 278 053,22</b>	<b>3 298 266,89</b>
<b>Pour information</b>				<b>0,00</b>
<b>R 001 Solde d'exécution positif reporté de N-1</b>				

III – VOTE DU BUDGET	III
SECTION DE FONCTIONNEMENT – DETAIL DES DEPENSES	A1

Chap/ art	Libellé	Crédits ouverts (BP+DM+RAR N-1)	Crédits employés (ou restant à employer)			Crédits annulés
			Mandats émis	Charges rattachées	Restes à réaliser au 31/12	
011	Charges à caractère général	27 000,00	20 213,67	0,00	0,00	6 786,33
605	Achats matériel, équipements et travaux	17 118,00	17 117,09	0,00	0,00	0,91
616	Primes d'assurances	1 382,00	1 315,58	0,00	0,00	66,42
6226	Honoraires	2 500,00	0,00	0,00	0,00	2 500,00
63512	Taxes foncières	6 000,00	1 781,00	0,00	0,00	4 219,00
012	Charges de personnel, frais assimilés	0,00	0,00	0,00	0,00	0,00
014	Atténuations de produits	0,00	0,00	0,00	0,00	0,00
65	Autres charges de gestion courante	241 345,00	241 344,23	0,00	0,00	0,77
6522	Reverst excédent BA admin. au principal	241 345,00	241 344,23	0,00	0,00	0,77
656	Frais fonctionnement des groupes d'élus	0,00	0,00	0,00	0,00	0,00
<b>TOTAL DEPENSES DE GESTION DES SERVICES (a) = (011+012+014+65+656)</b>		268 345,00	261 557,90	0,00	0,00	6 787,10
66	Charges financières (b)	0,00	0,00	0,00	0,00	0,00
67	Charges exceptionnelles (c)	0,00	0,00	0,00	0,00	0,00
68	Dotations provisions semi-budgétaires (d)	0,00	0,00	0,00	0,00	0,00
022	Dépenses imprévues (e)	0,00				
<b>TOTAL DES DEPENSES REELLES = a+b+c+d+e</b>		268 345,00	261 557,90	0,00	0,00	6 787,10
023	Virement à la section d'investissement	0,00	0,00			0,00
042	Opérat° ordre transfert entre sections	3 278 054,00	3 278 053,22			0,78
7133	Variat° en-cours de production biens	3 278 054,00	3 278 053,22			0,78
<b>TOTAL DES PRELEVEMENTS AU PROFIT DE LA SECTION D'INVESTISSEMENT</b>		3 278 054,00	3 278 053,22			0,78
043	Opérat° ordre intérieur de la section	27 000,00	20 213,67			6 786,33
608	Frais accessoires sur terrains en cours	27 000,00	20 213,67			6 786,33
<b>TOTAL DES DEPENSES D'ORDRE</b>		3 305 054,00	3 298 266,89			6 787,11
<b>TOTAL DES DEPENSES DE FONCTIONNEMENT DE L'EXERCICE (= Total des opérations réelles et d'ordre)</b>		3 573 399,00	3 559 824,79	0,00	0,00	13 574,21
Pour information D 002 Déficit de fonctionnement reporté de N-1		0,00				

III – VOTE DU BUDGET						III
SECTION DE FONCTIONNEMENT – DETAIL DES RECETTES						A2
Chap/ art	Libellé	Crédits ouverts (BP+DM+RAR N-1)	Crédits employés (ou restant à employer)			Crédits annulés
			Titres émis	Produits rattachés	Restes à réaliser au 31/12	
013	Atténuations de charges	0,00	0,00	0,00	0,00	0,00
70	Produits services, domaine et ventes div	2 327 251,00	2 327 250,00	0,00	0,00	1,00
7015	Ventes de terrains aménagés	2 327 251,00	2 327 250,00	0,00	0,00	1,00
73	Impôts et taxes	0,00	0,00	0,00	0,00	0,00
74	Dotations et participations	0,00	0,00	0,00	0,00	0,00
75	Autres produits de gestion courante	0,00	0,00	0,00	0,00	0,00
TOTAL = RECETTES DE GESTION DES SERVICES (a) = 70+73+74+75+013		2 327 251,00	2 327 250,00	0,00	0,00	1,00
76	Produits financiers (b)	0,00	0,00	0,00	0,00	0,00
77	Produits exceptionnels (c)	0,00	0,00	0,00	0,00	0,00
78	Reprises provisions semi-budgétaires (d)	0,00	0,00	0,00	0,00	0,00
TOTAL DES RECETTES REELLES =a+b+c+d		2 327 251,00	2 327 250,00	0,00	0,00	1,00
042	Opérat° ordre transfert entre sections	1 219 148,00	1 212 361,12			6 786,88
7133	Variat° en-cours de production biens	27 000,00	20 213,67			6 786,33
7785	Excédent invest. transféré cpte résultat	1 192 148,00	1 192 147,45			0,55
043	Opérat° ordre intérieur de la section	27 000,00	20 213,67			6 786,33
791	Transferts charges de gestion courante	27 000,00	20 213,67			6 786,33
TOTAL DES RECETTES D'ORDRE		1 246 148,00	1 232 574,79			13 573,21
TOTAL DES RECETTES DE FONCTIONNEMENT DE L'EXERCICE (=Total des opérations réelles et d'ordre)		3 573 399,00	3 559 824,79	0,00	0,00	13 574,21
Pour information R 002 Excédent de fonctionnement reporté de N-1		0,00				

III – VOTE DU BUDGET					III
SECTION D'INVESTISSEMENT – DETAIL DES DEPENSES					B1
Chap/ art	Libellé	Crédits ouverts (BP+DM+RAR N-1)	Mandats émis	Restes à réaliser au 31/12	Crédits annulés
010	Stocks	0,00	0,00	0,00	0,00
20	Immobilisations incorporelles (sauf opérations et 204)	0,00	0,00	0,00	0,00
204	Subventions d'équipement versées (sauf opérations)	0,00	0,00	0,00	0,00
21	Immobilisations corporelles (sauf opérations)	0,00	0,00	0,00	0,00
22	Immobilisations reçues en affectation (sauf opérations)	0,00	0,00	0,00	0,00
23	Immobilisations en cours (sauf opérations)	0,00	0,00	0,00	0,00
Total des dépenses d'équipement		0,00	0,00	0,00	0,00
10	Dotations, fonds divers et réserves	0,00	0,00	0,00	0,00
13	Subventions d'investissement	0,00	0,00	0,00	0,00
16	Emprunts et dettes assimilées	2 085 906,00	2 085 905,77	0,00	0,23
1678	Autres emprunts et dettes	2 085 906,00	2 085 905,77	0,00	0,23
18	Compte de liaison : affectat° (BA,régie)	0,00	0,00	0,00	0,00
26	Participat° et créances rattachées	0,00	0,00	0,00	0,00
27	Autres immobilisations financières	0,00	0,00	0,00	0,00
020	Dépenses imprévues	0,00			
Total des dépenses financières		2 085 906,00	2 085 905,77	0,00	0,23
Total des dépenses d'opérations pour compte de tiers		0,00	0,00	0,00	0,00
TOTAL DEPENSES REELLES		2 085 906,00	2 085 905,77	0,00	0,23
040	Opérat° ordre transfert entre sections	1 219 148,00	1 212 361,12		6 786,88
	Reprises sur autofinancement antérieur	1 192 148,00	1 192 147,45		0,55
1068	Excédents de fonctionnement capitalisés	1 192 148,00	1 192 147,45		0,55
	Charges transférées	27 000,00	20 213,67		6 786,33
33581	Frais accessoires	27 000,00	20 213,67		6 786,33
041	Opérations patrimoniales	0,00	0,00		0,00
TOTAL DEPENSES D'ORDRE		1 219 148,00	1 212 361,12		6 786,88
TOTAL DES DEPENSES D'INVESTISSEMENT DE L'EXERCICE (= Total des dépenses réelles et d'ordre)		3 305 054,00	3 298 266,89	0,00	6 787,11
Pour information D 001 Solde d'exécution négatif reporté de N-1		0,00			

III – VOTE DU BUDGET					III
SECTION D'INVESTISSEMENT – DETAIL DES RECETTES					B2

Chap/ art	Libellé	Crédits ouverts (BP+DM+RAR N-1)	Titres émis	Restes à réaliser au 31/12	Crédits annulés
010	Stocks	0,00	0,00	0,00	0,00
13	Subventions d'investissement	0,00	0,00	0,00	0,00
16	Emprunts et dettes assimilées(hors 165)	27 000,00	20 213,67	0,00	6 786,33
1678	Autres emprunts et dettes	27 000,00	20 213,67	0,00	6 786,33
20	Immobilisations incorporelles(sauf 204)	0,00	0,00	0,00	0,00
204	Subventions d'équipement versées	0,00	0,00	0,00	0,00
21	Immobilisations corporelles	0,00	0,00	0,00	0,00
22	Immobilisations reçues en affectation	0,00	0,00	0,00	0,00
23	Immobilisations en cours	0,00	0,00	0,00	0,00
Total des recettes d'équipement		27 000,00	20 213,67	0,00	6 786,33
10	Dotations, fonds divers et réserves	0,00	0,00	0,00	0,00
138	Autres subvent° invest. non transf.	0,00	0,00	0,00	0,00
165	Dépôts et cautionnements reçus	0,00	0,00	0,00	0,00
18	Compte de liaison : affectat° (BA,régie)	0,00	0,00	0,00	0,00
26	Participat° et créances rattachées	0,00	0,00	0,00	0,00
27	Autres immobilisations financières	0,00	0,00	0,00	0,00
024	Produits des cessions d'immobilisations	0,00		0,00	
Total des recettes financières		0,00	0,00	0,00	0,00
Total des recettes d'opérations pour compte de tiers		0,00	0,00	0,00	0,00
TOTAL DES RECETTES REELLES		27 000,00	20 213,67	0,00	6 786,33
021	Virement de la sect° de fonctionnement	0,00			
040	Opérat° ordre transfert entre sections	3 278 054,00	3 278 053,22		0,78
3351	Terrains	3 143 056,02	3 143 056,02		0,00
33581	Frais accessoires	134 997,98	134 997,20		0,78
TOTAL DES PRELEVEMENTS PROVENANT DE LA SECTION DE FONCTIONNEMENT		3 278 054,00	3 278 053,22		0,78
041	Opérations patrimoniales	0,00	0,00		0,00
TOTAL DES RECETTES D'ORDRE		3 278 054,00	3 278 053,22		0,78
TOTAL DES RECETTES D'INVESTISSEMENT DE L'EXERCICE (= Total des recettes réelles et d'ordre)		3 305 054,00	3 298 266,89	0,00	6 787,11
Pour information R 001 Solde d'exécution positif reporté de N-1		0,00			

# ANNEXES

## **IV.A1 - PRESENTATION CROISEE PAR FONCTION**



## REPRESENTATION CROISEE PAR FONCTION -- VUE D'ENSEMBLE (1)

[illegible]

## INVESTISSEMENT

REALISATIONS (de l'exercice + restes à réaliser N-1)												
Dépenses réelles	11 129 958	16 823 579	594 311	2 937 304	5 261 887	952 163	174 993	1 170 501	534 735	11 542 103	1 044 338	52 265 870
- Equipements municipaux (2)		16 707 431	594 311	2 937 304	4 681 345	936 653	36 123	231 185	247 819	8 319 503	525 777	35 217 449
- Equip. non municipaux (c204) (3)		82 500	0	0	580 542	15 510	138 870	939 316	273 676	3 306 087	518 561	5 855 052
- Opérations financières	11 129 958											11 129 958
Dépenses d'ordre	10 484 449											10 484 449
Solde d'exécution reporté de N-1	0											0
Total dépenses	21 614 407	16 823 579	594 311	2 937 304	5 261 887	952 163	174 993	1 170 501	534 735	11 542 103	1 044 338	62 750 319
Total recettes	60 707 362	1 048 747	15 000	231 673	1 261 101	109 457	0	0	146 000	501 411	800 000	64 820 751
Solde d'investissement	39 092 955	-15 774 832	-579 311	-2 705 631	-4 000 786	-842 706	-174 993	-1 170 501	-388 735	-11 140 692	-244 338	2 070 432
RESTES A REALISER au 31/12/N												
Total RAR dépenses	58 937	405 668	15 623	85 121	416 454	242 685	53 928	54 457	4 000	439 370	79 776	1 856 020
Total RAR recettes	7 067	0	0	0	74 790	0	0	0	0	134 260	0	216 117
SOLDE RAR investissement	-51 870	-405 668	-15 623	-85 121	-341 664	-242 685	-53 928	-54 457	-4 000	-305 110	-79 776	-1 639 903

## FONCTIONNEMENT

[illegible]

(1) La production de cet état est obligatoire pour les communes de 3 500 habitants et plus, les groupements comprenant au moins une telle commune, leurs établissements et services administratifs hormis les caisses des écoles et les services à activité unique érigés en établissement public ou budget annexe (L. 2312-3, R. 2311-1 et R. 2311-10. Dans les communes de 10 000 habitants et plus, le croisement par fonction est fait au niveau le plus détaillé de la nomenclature fonctionnelle (sous-fonction ou rubrique). Les groupements et leurs établissements publics suivent les règles de production et de présentation applicables à la commune membre comptant le plus grand nombre d'habitants (articles L. 5211-36 et R. 5211-14 + L. 5711-1 et R. 5711-2 du CGCT).

(2) Ou biens de la structure intercommunale.

## IV – ANNEXES

## PRESENTATION CROISEE PAR FONCTION – VUE D'ENSEMBLE

IV									
A1									

Art. (1)	Libellé	01 Opérations non ventilables	0 Services général administrat° publiques	1 Sécurité et salubrité publiques	2 Enseignement - Formation	3 Culture	4 Sport et jeunesse	5 Interventions sociales et santé	6 Famille	7 Logement	8 Aménagt et services urbains, environnement	9 Action économique	TOTAL
INVESTISSEMENT													
DEPENSES													
	Total dépenses d'investissement	21 673 344	17 229 247	609 933	3 022 425	5 678 341	1 194 848	228 921	1 224 958	538 735	12 081 473	1 124 114	64 606 339
	Dépenses réelles	11 188 895	17 229 247	609 933	3 022 425	5 678 341	1 194 848	228 921	1 224 958	538 735	12 081 473	1 124 114	54 121 890
010	Stocks	0	0	0	0	0	0	0	0	0	0	0	0
10	Dotations, fonds divers et réserves	2 079 875	0	0	0	0	0	0	0	0	0	0	2 079 875
10223	TLE	250 892	0	0	0	0	0	0	0	0	0	0	250 892
10224	Versements pour dépassement PLD	123 236	0	0	0	0	0	0	0	0	0	0	123 236
1068	Excédents de fonctionnement capitalisés	1 705 747	0	0	0	0	0	0	0	0	0	0	1 705 747
13	Subventions d'investissement	0	0	0	0	0	0	0	0	0	16 513	0	16 513
1328	Autres subventions d'équip. non transf.	0	0	0	0	0	0	0	0	0	16 513	0	16 513
16	Emprunts et dettes assimilées	7 988 258	33 648	0	0	0	0	0	0	13 240	0	0	8 035 146
1641	Emprunts en euros	7 868 568	0	0	0	0	0	0	0	0	0	0	7 868 568
16441	Opérat° afférentes à l'emprunt	51 067	33 648	0	0	0	0	0	0	0	0	0	84 716
165	Dépôts et cautionnements reçus	1 877	0	0	0	0	0	0	0	0	0	0	1 877
16818	Emprunts - Autres prêteurs	20 079	0	0	0	0	0	0	0	0	0	0	20 079
168751	Dettes - GFP de rattachement	46 667	0	0	0	0	0	0	0	0	0	0	46 667
16878	Dettes - Autres organismes, particuliers	0	0	0	0	0	0	0	0	13 240	0	0	13 240
18	Compte de liaison : affectat° (BA, régie)	0	0	0	0	0	0	0	0	0	0	0	0
20	Immobilisations incorporelles	0	577 524	102 209	25 241	950 487	86 459	12 543	4 591	0	156 688	25 356	2 041 138
2031	Frais d'études	0	101 995	16 037	17 106	901 342	85 294	0	4 591	0	156 580	25 248	1 308 193
2033	Frais d'insertion	0	2 453	0	0	3 995	1 205	0	0	0	108	108	7 870
2051	Concessions, droits similaires	0	573 075	86 172	8 135	45 150	0	12 543	0	0	0	0	725 075
204	Subventions d'équipement versées	0	102 500	0	0	580 542	47 395	188 870	939 316	273 676	3 360 315	518 551	6 011 175
204172	Autres EPL : Bâtiments, installations	0	0	0	0	579 542	0	0	0	273 676	0	0	853 218
204182	Autres org pub - Bâtiments et installat°	0	0	0	0	0	0	106 400	0	0	3 173 207	0	3 279 607

Ville de Dijon - DijonVille-Bud 1-Principal - CA - 2015

[illegible]

Ville de Dijon - DijonVille-Bud 1-Principal - CA - 2015

[illegible][illegible]

Ville de Dijon - DijonVille-Bud 1-Principal - CA - 2015

[illegible]

Ville de Dijon - DijonVille-Bud 1-Principal - CA - 2015

[illegible]

Ville de Dijon - DijonVille-Bud 1-Principal - CA - 2015

Art. (1)	Libellé	01 Opérations non ventilables	0 Services généralistes administratifs publics	1 Sécurité et salubrité publiques	2 Enseignement - Formation	3 Culture	4 Sport et jeunesse	5 Interventions sociales et santé	6 Famille	7 Logement	8 Aménagement et services urbains, environnement	9 Action économique	TOTAL
2804171	Autres EPL : Bien mobilier, matériel	24 000	0	0	0	0	0	0	0	0	0	0	24 000
2804172	Autres EPL : Bâtiments, installations	6 146	0	0	0	0	0	0	0	0	0	0	6 146
2804182	Autres org pub - Bâtiments et installat°	1 461 189	0	0	0	0	0	0	0	0	0	0	1 461 189
280421	Privé : Bien mobilier, matériel	48 512	0	0	0	0	0	0	0	0	0	0	48 512
280422	Privé : Bâtiments, installations	396 181	0	0	0	0	0	0	0	0	0	0	396 181
2804412	Sub nat org pub - Bâtiments, installat°	22 085	0	0	0	0	0	0	0	0	0	0	22 085
28051	Concessions et droits similaires	558 988	0	0	0	0	0	0	0	0	0	0	558 988
28132	Immeubles de rapport	8 545	0	0	0	0	0	0	0	0	0	0	8 545
28138	Autres constructions	25 156	0	0	0	0	0	0	0	0	0	0	25 156
281568	Autres matériels, outillages incendie	35 181	0	0	0	0	0	0	0	0	0	0	35 181
281571	Matériel roulant	10 095	0	0	0	0	0	0	0	0	0	0	10 095
281578	Autre matériel et outillage de voirie	293 819	0	0	0	0	0	0	0	0	0	0	293 819
28158	Autres installat°, matériel et outillage	201 365	0	0	0	0	0	0	0	0	0	0	201 365
28182	Matériel de transport	454 404	0	0	0	0	0	0	0	0	0	0	454 404
28183	Matériel de bureau et informatique	876 775	0	0	0	0	0	0	0	0	0	0	876 775
28184	Mobilier	562 716	0	0	0	0	0	0	0	0	0	0	562 716
28185	Cheptel	3 102	0	0	0	0	0	0	0	0	0	0	3 102
28188	Autres immo. corporelles	1 499 288	0	0	0	0	0	0	0	0	0	0	1 499 288
28284	Mobilier (affectation)	1 171	0	0	0	0	0	0	0	0	0	0	1 171
4817	Pénalités de renégociation de la dette	439 548	0	0	0	0	0	0	0	0	0	0	439 548
041	Opérations patrimoniales	1 485 891	0	0	0	0	0	0	0	0	0	0	1 485 891
1328	Autres subventions d'équip. non transf.	2 837	0	0	0	0	0	0	0	0	0	0	2 837
2031	Frais d'études	830 329	0	0	0	0	0	0	0	0	0	0	830 329
2033	Frais d'insertion	12 726	0	0	0	0	0	0	0	0	0	0	12 726
2312	Agencements et aménagements de terrains	4 999	0	0	0	0	0	0	0	0	0	0	4 999
2313	Constructions	169 899	0	0	0	0	0	0	0	0	0	0	169 899
238	Avances versées commandes immo. incorp.	465 101	0	0	0	0	0	0	0	0	0	0	465 101
001	Solde d'exécution reporté de N-1	5 852 254	0	0	0	0	0	0	0	0	0	0	5 852 254

FONCTIONNEMENT

Ville de Dijon - DijonVille-Bud 1-Principal - CA - 2015

Art. (1)	Libellé	01 Opérations non ventilables	0 Services généralx administrat° publiques	1 Sécurité et salubrité publiques	2 Enseignement - Formation	3 Culture	4 Sport et jeunesse	5 Interventions sociales et santé	6 Famille	7 Logement	8 Aménagt et services urbains, environnement	9 Action économique	TOTAL
<b>DEPENSES</b>													
<b>Total dépenses de fonctionnement</b>		<b>43 227 980</b>	<b>41 880 421</b>	<b>5 483 882</b>	<b>26 954 673</b>	<b>34 882 065</b>	<b>27 137 220</b>	<b>11 842 484</b>	<b>15 373 705</b>	<b>212 497</b>	<b>19 353 641</b>	<b>3 149 366</b>	<b>229 497 934</b>
<b>Dépenses réelles</b>		<b>8 027 100</b>	<b>41 880 421</b>	<b>5 483 882</b>	<b>26 954 673</b>	<b>34 882 065</b>	<b>27 137 220</b>	<b>11 842 484</b>	<b>15 373 705</b>	<b>212 497</b>	<b>19 353 641</b>	<b>3 149 366</b>	<b>194 297 054</b>
011	Charges à caractère général	33	12 254 964	724 390	6 142 973	3 855 024	8 842 599	222 573	3 621 303	122 753	3 880 665	828 266	40 495 541
6042	Achats prestat° services (hors terrains)	0	183 672	0	4 406	4 862	380 979	670	106 349	0	8 937	352 788	1 042 664
60611	Eau et assainissement	0	105 086	0	238 974	35 449	620 015	18 135	26 817	6 180	213 367	23 951	1 287 973
60612	Energie - Electricité	0	447 274	0	572 531	565 937	873 810	5 436	56 725	14 700	110 074	98 794	2 745 280
60613	Chauffage urbain	0	18 756	0	395 389	54 849	379 208	4 000	20 000	0	55 000	0	927 200
60618	Autres fournitures non stockables	0	2 965	0	61 667	373	2 015	0	0	3 443	0	0	70 453
60621	Combustibles	0	0	0	0	0	0	0	0	0	605	0	605
60622	Carburants	0	490 478	0	0	0	0	0	0	0	0	0	490 478
60623	Alimentation	0	161 543	0	2 333 928	7 670	126 095	5 698	355 963	0	100	0	2 991 997
60628	Autres fournitures non stockées	0	329 514	4 119	146 364	133 353	139 956	23 611	70 883	0	304 984	11 100	1 163 885
60631	Fournitures d'entretien	0	383 572	0	31 117	0	0	0	6 252	0	0	0	420 941
60632	Fournitures de petit équipement	0	795 875	16 322	99 250	42 848	134 372	11 428	46 944	0	132 552	167	1 279 756
60633	Fournitures de voirie	0	4 437	0	0	0	16 505	0	0	0	66 486	0	87 428
60636	Vêtements de travail	0	117 150	0	0	0	0	0	0	0	0	0	117 150
6064	Fournitures administratives	0	175 449	140	0	0	0	0	0	0	0	0	175 589
6065	Livres, disques, ... (médiathèque)	0	0	0	13 916	525 470	6 275	0	4 911	0	0	0	550 572
6067	Fournitures scolaires	0	0	0	325 504	0	0	0	0	0	0	0	325 504
6068	Autres matières et fournitures	0	0	0	0	47 361	0	0	875	0	0	0	48 236
611	Contrats de prestations de services	0	1 475 673	74 208	709 916	346 986	4 848 336	74 823	2 829 584	8 420	488 616	48 548	10 905 110
6132	Locations immobilières	0	37 306	0	4 557	26 695	48 037	2 550	343	1 092	0	13 530	134 110
6135	Locations mobilières	0	249 503	0	149 633	63 171	15 811	13 132	500	1 184	410 301	27 928	931 164
614	Charges locales et de copropriété	0	10 903	0	781	7 368	4 305	484	335	83 942	0	1 462	109 581
61521	Entretien terrains	0	7 942	1 589	3 739	0	23 244	0	0	0	350 295	4 498	391 307
61522	Entretien bâtiments	0	109 988	0	5 646	198 180	18 232	0	3 139	1 412	657 161	2 847	996 604
61523	Entretien voies et réseaux	0	0	0	0	0	0	0	0	0	244 906	0	244 906
61551	Entretien matériel roulant	0	62 148	0	0	0	0	0	0	0	0	0	62 148
61558	Entretien autres biens mobiliers	0	29 298	4 759	5 122	64 535	31 096	1 474	2 862	0	31 429	0	170 575
6156	Maintenance	0	1 329 124	287 096	877 647	387 388	461 499	18 679	48 605	1 230	204 323	30 040	3 645 631
616	Primes d'assurances	0	706 420	0	0	11 113	0	0	0	0	0	0	717 534
617	Etudes et recherches	0	38 753	0	1 476	5 196	49 326	0	0	0	31 466	13 204	139 421
6182	Documentation générale et technique	0	92 889	0	11 521	22 285	0	0	0	0	0	0	126 695



Ville de Dijon - DijonVille-Bud 1-Principal - CA - 2015

[illegible]

Ville de Dijon - DijonVille-Bud 1-Principal - CA - 2015

Art. (1)	Libellé	01 Opérations non ventilables	0 Services généraux administrat° publiques	1 Sécurité et salubrité publiques	2 Enseignement - Formation	3 Culture	4 Sport et jeunesse	5 Interventions sociales et santé	6 Famille	7 Logement	8 Aménagt et services urbains, environnement	9 Action économique	TOTAL
637	Autres impôts, taxes (autres organismes)	0	7 201	0	0	67	0	0	0	0	57	0	7 325
012	Charges de personnel, frais assimilés	0	26 975 814	4 740 992	19 314 342	18 416 930	14 068 680	1 133 214	10 695 498	89 739	15 122 044	680 117	111 438 370
6216	Personnel affecté par GFP de rattachement	0	375 350	0	0	0	0	0	0	0	0	0	375 350
6218	Autre personnel extérieur	0	1 339	0	0	0	0	0	0	0	0	0	1 339
6331	Versement de transport	0	255 341	50 169	222 873	207 741	161 739	12 740	125 457	1 011	167 121	7 752	1 211 946
6332	Cotisations versées au F.N.A.L.	0	66 380	12 542	55 718	51 936	40 435	3 185	31 364	253	41 776	1 938	305 526
6336	Cotisations CNFPT et COGFP	0	130 343	24 935	111 119	103 380	80 453	6 370	62 547	506	83 217	3 876	606 746
6338	Autres impôts, taxes sur rémunérations	0	39 632	7 526	33 433	31 163	24 261	1 911	18 819	152	25 070	1 163	183 329
64111	Rémunération principale titulaires	0	11 885 466	2 245 394	9 721 720	9 379 979	5 495 772	541 516	5 095 795	50 327	8 123 394	344 031	52 884 395
64112	NBI, SFT, indemnité résidence	0	249 853	49 944	307 091	174 626	145 712	11 414	115 015	2 426	162 203	7 744	1 226 028
64116	Indemnités préavis, licenciement titul.	0	0	0	4 194	0	0	0	0	0	0	0	4 194
64118	Autres indemnités titulaires	0	3 193 757	851 781	1 829 737	2 005 862	1 341 781	129 616	1 071 077	9 606	2 112 471	76 676	12 622 362
64131	Rémunérations non tit.	0	958 869	185 294	1 170 601	927 354	2 480 279	78 242	1 033 871	0	109 260	28 244	6 972 013
64136	Indemnités préavis, licenciement non tit	0	0	0	0	4 118	0	0	0	0	0	0	4 118
64138	Autres indemnités non tit.	0	218 974	43 830	212 100	152 325	312 250	21 714	236 397	0	39 250	9 813	1 246 652
64162	Emplois d'aventir	0	26 900	30 844	53 963	59 277	82 903	0	36 323	0	62 779	0	352 989
64168	Autres emplois d'insertion	0	17 622	0	0	19 480	0	0	0	0	2 482	0	39 583
6417	Autres emplois d'insertion	0	247 327	0	0	0	0	0	0	0	0	0	247 327
6451	Rémunérations des apprentis	0	2 345 609	449 301	2 112 729	1 889 675	1 709 706	118 430	1 198 088	8 469	1 412 074	70 478	11 314 557
6453	Cotisations à l'U.R.S.A.F.	0	4 071 098	725 284	3 155 221	3 141 881	1 913 788	190 889	1 692 886	15 885	2 591 716	117 470	17 616 118
6454	Cotisations aux caisses de retraites	0	62 970	16 331	89 813	71 639	174 426	5 078	68 625	0	14 296	2 079	505 256
6454	Cotisations aux A.S.S.E.D.I.C.	0	27 007	0	0	0	0	0	0	0	0	0	27 007
6456	Versement au F.N.C. supplément familial	0	7 863	0	0	0	0	0	0	0	0	0	7 863
6457	Cotis. sociales liées à l'apprentissage	0	47 265	8 983	37 684	50 990	21 833	2 167	20 404	201	32 501	1 376	223 404
6458	Cotis. aux autres organismes sociaux	0	5 720	318	8 417	3 171	0	0	1 907	0	0	159	19 691
6472	Prestations familiales directes	0	891 630	0	0	0	0	0	0	0	0	0	891 630
64731	Allocations chômage versées directement	0	188 087	34 216	165 431	116 091	78 560	8 029	75 653	676	133 758	5 819	806 321
6474	Versement aux autres oeuvres sociales	0	298 934	0	0	0	0	0	0	0	0	0	298 934
6475	Médecine du travail, pharmacie	0	1 235 369	0	0	0	0	0	0	0	0	0	1 235 369
6478	Autres charges sociales diverses	0											

Ville de Dijon - DijonVille-Bud 1-Principal - CA - 2015

[illegible]

Ville de Dijon - DijonVille-Bud 1-Principal - CA - 2015

Art. (1)	Libellé	01 Opérations non ventilables	0 Services général administrat° publiques	1 Sécurité et salubrité publiques	2 Enseignement - Formation	3 Culture	4 Sport et jeunesse	5 Interventions sociales et santé	6 Famille	7 Logement	8 Aménagt et services urbains, environnement	9 Action économique	TOTAL
6561	Frais de personnel	0	289 048	0	0	0	0	0	0	0	0	0	289 048
6562	Matériel, équipement et fournitures	0	12 930	0	0	0	0	0	0	0	0	0	12 930
66	Charges financières	6 908 595	57 529	0	0	0	0	0	0	0	0	0	6 966 124
66111	Intérêts réglés à l'échéance	6 467 076	57 529	0	0	0	0	0	0	0	0	0	6 524 605
66112	Intérêts - Rattachement des ICNE	-188 207	0	0	0	0	0	0	0	0	0	0	-188 207
6688	Autres	629 727	0	0	0	0	0	0	0	0	0	0	629 727
67	Charges exceptionnelles	59 755	534 380	0	148 823	7 006	1 551	0	435	5	121 817	4 284	878 066
6711	Intérêts moratoires, pénalités / marché	0	136	0	0	0	0	0	0	0	0	0	136
6714	Bourses et prix	0	0	0	147 500	5 000	0	0	0	0	0	0	152 500
6718	Autres charges exceptionnelles gestion	0	89 727	0	0	0	0	0	0	0	0	0	89 727
673	Titres annulés (sur exercices antérieurs	56 000	64 517	0	1 323	2 006	1 551	0	435	5	60 587	4 284	190 709
6745	Subv. aux personnes de droit privé	0	21 900	0	0	0	0	0	0	0	0	0	21 900
678	Autres charges exceptionnelles	3 755	358 098	0	0	0	0	0	0	0	61 230	0	423 084
68	Dot. aux amortissements et provisions	0	0	0	0	0	0	0	0	0	0	0	0
Dépenses d'ordre		35 200 880	0	0	0	0	0	0	0	0	0	0	35 200 880
042	Opérat° ordre transfert entre sections	35 200 880	0	0	0	0	0	0	0	0	0	0	35 200 880
675	Valeurs comptables immobilisations cédées	25 899 845	0	0	0	0	0	0	0	0	0	0	25 899 845
676	Différences sur réalisations (positives)	1 838 328	0	0	0	0	0	0	0	0	0	0	1 838 328
6811	Dot. amort. et prov. Immos incorporables	7 023 158	0	0	0	0	0	0	0	0	0	0	7 023 158
6862	Dot. amort. charges financ. à répartir	439 548	0	0	0	0	0	0	0	0	0	0	439 548
043	Opérat° ordre intérieur de la section	0	0	0	0	0	0	0	0	0	0	0	0
002	Déficit de fonctionnement reporté	0	0	0	0	0	0	0	0	0	0	0	0

RECETTES													
Total recettes de fonctionnement		215 038 441	8 299 232	1 735	3 202 720	1 973 138	7 537 057	82 216	7 240 592	528 516	9 778 641	1 930 281	255 612 568
Recettes réelles		193 616 198	8 299 232	1 735	3 202 720	1 973 138	7 537 057	82 216	7 240 592	528 516	9 778 641	1 930 281	234 190 325
013	Atténuations de charges	0	248 947	0	0	68 880	0	0	0	0	0	0	315 807

Ville de Dijon - DijonVille-Bud 1-Principal - CA - 2015

Art. (1)	Libellé	01 Opérations non ventilables	0 Services généralistes administratifs publics	1 Sécurité et salubrité publiques	2 Enseignement - Formation	3 Culture	4 Sport et Jeunesse	5 Interventions sociales et santé	6 Famille	7 Logement	8 Aménagement et services urbains, environnement	9 Action économique	TOTAL
6419	Remboursements rémunérations personnel	0	69 703	0	0	0	0	0	0	0	0	0	69 703
6459	Remboursement charges SS et prévoyance	0	177 244	0	0	68 860	0	0	0	0	0	0	246 104
70	Produits des services, du domaine, vente	1 072 330	6 308 730	1 735	3 032 819	469 911	3 861 795	50 943	1 514 901	185 772	706 890	446 034	17 651 859
7023	Menus produits forestiers	0	0	0	0	0	0	0	0	0	1 799	0	1 799
7028	Autres produits agricoles et forestiers	0	0	0	0	0	0	0	0	0	1 861	0	1 861
70311	Concessions cinématographiques (produit net)	0	404 338	0	0	0	0	0	0	0	0	0	404 338
70312	Redevances funéraires	0	71 607	0	0	0	0	0	0	0	0	0	71 607
70323	Redev. occupat° domaine public communal	0	0	0	0	0	0	0	0	0	47 840	152 258	200 097
70388	Autres redevances et recettes diverses	0	7 147	0	0	1 793	8 398	0	0	0	415	0	17 753
704	Travaux	0	0	0	0	0	0	0	0	0	24 717	0	24 717
7062	Redevances services à caractère culturel	0	0	0	0	375 190	0	0	0	0	0	0	375 190
70631	Redevances services à caractère sportif	0	0	0	0	0	969 661	0	0	0	0	0	969 661
70632	Redevances services à caractère loisir	0	0	0	0	0	1 144 042	0	966	0	0	34 260	1 179 268
7064	Taxes de désinfect° (services hygiène)	0	0	0	0	0	0	9 561	0	0	0	0	9 561
7066	Redevances services à caractère social	0	0	0	0	0	0	0	1 473 432	0	0	0	1 473 432
7067	Redev. services périscolaires et enseignement	0	0	0	2 827 987	0	1 101 416	0	0	0	0	0	3 929 403
70688	Autres prestations de services	0	310 468	0	0	113	0	0	4 842	0	148 625	225 300	689 348
7083	Locations diverses (autres qu'immeubles)	0	1 875	0	0	8 372	30 469	0	0	0	0	0	40 716
70846	Mise à dispo personnel GFP rattachement	0	4 646 059	0	0	0	0	0	0	0	0	0	4 646 059
70848	Mise à dispo personnel autres organismes	0	475 149	0	0	0	0	0	0	0	0	0	475 149
70872	Remb. frais B.A. et régies municipales	0	0	0	0	2 296	0	0	0	0	0	0	2 296
70873	Remb. frais par les C.C.A.S.	0	3 978	0	0	0	95 295	27 892	18 736	0	0	0	145 902

Ville de Dijon - DijonVille-Bud 1-Principal - CA - 2015

Art. (1)	Libellé	01 Opérations non ventilables	0 Services général administrat publics	1 Sécurité et salubrité publiques	2 Enseignement - Formation	3 Culture	4 Sport et Jeunesse	5 Interventions sociales et santé	6 Famille	7 Logement	8 Aménagt et services urbains, environnement	9 Action économique	TOTAL
70876	Remb. frais par le GFP de rattachement	1 072 330	273 340	0	0	0	329 477	0	0	0	394 028	0	2 069 175
70878	Remb. frais par d'autres redevables	0	112 573	1 735	204 831	45 417	161 864	13 490	10 627	185 772	87 604	34 217	858 131
7088	Produits activités annexes (abonnements)	0	2 194	0	0	36 731	21 173	0	6 298	0	0	0	66 396
73	<b>Impôts et taxes</b>	<b>141 770 248</b>	<b>0</b>	<b>0</b>	<b>0</b>	<b>0</b>	<b>0</b>	<b>0</b>	<b>0</b>	<b>0</b>	<b>5 027 246</b>	<b>1 210 270</b>	<b>148 007 765</b>
73111	Taxes foncières et d'habitation	103 107 068	0	0	0	0	0	0	0	0	0	0	103 107 068
7321	Attribution de compensation	23 156 342	0	0	0	0	0	0	0	0	0	0	23 156 342
7322	Dotation de solidarité communautaire	7 322 892	0	0	0	0	0	0	0	0	0	0	7 322 892
7336	Droits de place	0	0	0	0	0	0	0	0	0	0	495 993	495 993
7337	Droits de stationnement	0	0	0	0	0	0	0	0	0	3 110 662	0	3 110 662
7338	Autres taxes	0	0	0	0	0	0	0	0	0	1 089 624	0	1 089 624
7343	Taxes sur les pylônes électriques	19 782	0	0	0	0	0	0	0	0	0	0	19 782
7351	Taxe sur l'électricité	2 649 050	0	0	0	0	0	0	0	0	0	0	2 649 050
7362	Taxes de séjour	0	0	0	0	0	0	0	0	0	0	714 277	714 277
7368	Taxes locales sur la publicité extérieur	0	0	0	0	0	0	0	0	0	826 961	0	826 961
7381	Taxes additionnelles droits de mutation	5 515 114	0	0	0	0	0	0	0	0	0	0	5 515 114
74	<b>Dotations et participations</b>	<b>34 579 847</b>	<b>809 501</b>	<b>0</b>	<b>93 037</b>	<b>1 417 504</b>	<b>3 432 033</b>	<b>31 272</b>	<b>5 704 388</b>	<b>0</b>	<b>4 780</b>	<b>0</b>	<b>46 072 361</b>
7411	Dotation forfaitaire	27 719 809	0	0	0	0	0	0	0	0	0	0	27 719 809
74123	Dotation de solidarité urbaine	2 297 847	0	0	0	0	0	0	0	0	0	0	2 297 847
74127	Dotation nationale de péréquation	448 689	0	0	0	0	0	0	0	0	0	0	448 689
7413	D.G.F. des permanents syndicaux	0	33 656	0	0	0	0	0	0	0	0	0	33 656
745	Dotation spéciale instituteurs	19 656	0	0	0	0	0	0	0	0	0	0	19 656
746	Dotation générale de décentralisation	766 460	0	0	0	0	0	0	0	0	0	0	766 460
74712	Emplois d'avenir	0	104 602	0	0	0	0	0	0	0	0	0	104 602
74718	Autres participations Etat	0	117 676	0	0	263 900	527 967	11 630	0	0	0	0	921 072
7472	Participat* Régions	0	0	0	0	1 026 320	10 408	0	0	0	4 780	0	1 041 508
7473	Participat* Départements	0	0	0	0	60 484	0	0	177 063	0	0	0	237 537
74741	Participat* Communes du GFP	0	4 775	0	0	0	0	0	0	0	0	0	4 775
74751	Participat* GFP de rattachement	0	368 700	0	0	0	25 000	2 500	0	0	0	0	396 200
74758	Participat* Autres groupements	0	6 965	0	0	0	0	0	0	0	0	0	6 965
7476	Participat* C.C.A.S. et CDE	0	24 885	0	0	0	0	0	0	0	0	0	24 885
7477	Participat* Budget communautaire et FS	0	0	0	0	0	13 812	0	0	0	0	0	13 812

**Ville de Dijon - DijonVille-Bud 1-Principal - CA - 2015**

[illegible]

Ville de Dijon - DijonVille-Bud 1-Principal - CA - 2015

Art. (1)	Libellé	01 Opérations non ventilables	0 Services général administrat publics	1 Sécurité et salubrité publiques	2 Enseignement - Formation	3 Culture	4 Sport et jeunesse	5 Interventions sociales et santé	6 Famille	7 Logement	8 Aménagt et services urbains, environnement	9 Action économique	TOTAL
773	Mandats annulés (exercices antérieurs)	21 265	0	0	0	0	0	0	0	0	0	0	21 265
775	Produits des cessions d'immobilisations	15 171 674	0	0	0	0	0	0	0	68 000	3 643 895	0	18 853 569
7788	Produits exceptionnels divers	73 884	324 521	0	1 339	3 552	1 364	0	303	15 150	45 662	1 867	467 661
78	Reprise sur amortissements et provisions	0	0	0	0	0	0	0	0	0	0	0	0
Recettes d'ordre		8 998 558	0	0	0	0	0	0	0	0	0	0	8 998 558
042	Opérat° ordre transfert entre sections	8 998 558	0	0	0	0	0	0	0	0	0	0	8 998 558
722	Immobilisations corporelles	122 094	0	0	0	0	0	0	0	0	0	0	122 094
776	Différences sur réalisations (négatives)	8 854 604	0	0	0	0	0	0	0	0	0	0	8 854 604
777	Quote-part subv invest transfé résul	21 860	0	0	0	0	0	0	0	0	0	0	21 860
043	Opérat° ordre intérieur de la section	0	0	0	0	0	0	0	0	0	0	0	0
002 Excédent de fonctionnement reporté		12 423 685	0	0	0	0	0	0	0	0	0	0	12 423 685

(1) Le croisement par nature est fait au niveau de chacun des articles budgétaires.



## ***SECTION DE FONCTIONNEMENT***

## IV – ANNEXES

## ELEMENTS DU BILAN

## PRESENTATION CROISEE PAR FONCTION (1) – DETAIL FONCTIONNEMENT

IV

A1.1

## FONCTION 0 – Services généraux des administrations publiques locales

(2)	Libellé	01 Opérations non ventilables	02 Administration générale	03 Justice	04 Coopérat° décentralisée, act° européen.	Total
<b>DEPENSES</b>						
	Réalisations	43 227 980,15	41 632 196,63	0,00	248 223,89	85 108 400,67
		43 227 980,15	41 632 196,63	0,00	248 223,89	85 108 400,67
002	Résultat de fonctionnement reporté	0,00	0,00	0,00	0,00	0,00
011	Charges à caractère général	33,44	12 204 700,01	0,00	50 263,90	12 254 997,35
6042	Achats prestat° services (hors terrains)	0,00	183 672,18	0,00	0,00	183 672,18
60611	Eau et assainissement	0,00	105 085,62	0,00	0,00	105 085,62
60612	Energie - Electricité	0,00	447 274,24	0,00	0,00	447 274,24
60613	Chauffage urbain	0,00	18 755,62	0,00	0,00	18 755,62
60618	Autres fournitures non stockables	0,00	2 955,17	0,00	0,00	2 955,17
60622	Carburants	0,00	490 478,18	0,00	0,00	490 478,18
60623	Alimentation	0,00	161 542,63	0,00	0,00	161 542,63
60628	Autres fournitures non stockées	0,00	329 514,12	0,00	0,00	329 514,12
60631	Fournitures d'entretien	0,00	383 571,98	0,00	0,00	383 571,98
60632	Fournitures de petit équipement	0,00	795 875,05	0,00	0,00	795 875,05
60633	Fournitures de voirie	0,00	4 436,60	0,00	0,00	4 436,60
60636	Vêtements de travail	0,00	117 149,58	0,00	0,00	117 149,58
6064	Fournitures administratives	0,00	175 448,60	0,00	0,00	175 448,60
611	Contrats de prestations de services	0,00	1 474 692,51	0,00	980,00	1 475 672,51
6132	Locations immobilières	0,00	37 306,00	0,00	0,00	37 306,00
6135	Locations mobilières	0,00	249 044,02	0,00	458,84	249 502,86
614	Charges locatives et de copropriété	0,00	10 903,23	0,00	0,00	10 903,23
61521	Entretien terrains	0,00	7 941,60	0,00	0,00	7 941,60
61522	Entretien bâtiments	0,00	109 987,75	0,00	0,00	109 987,75
61531	Entretien matériel roulant	0,00	62 148,26	0,00	0,00	62 148,26
61558	Entretien autres biens mobiliers	0,00	29 298,45	0,00	0,00	29 298,45
6156	Maintenance	0,00	1 329 124,00	0,00	0,00	1 329 124,00
616	Primes d'assurances	0,00	706 420,42	0,00	0,00	706 420,42
617	Etudes et recherches	0,00	38 752,80	0,00	0,00	38 752,80
6182	Documentation générale et technique	0,00	92 888,60	0,00	0,00	92 888,60
6184	Versements à des organismes de formation	0,00	551 178,70	0,00	0,00	551 178,70
6185	Frais de colloques et de séminaires	0,00	170,00	0,00	0,00	170,00
6188	Autres frais divers	0,00	685 282,91	0,00	4 625,45	689 908,36
6225	Indemnités aux comptable et régisseurs	0,00	3 605,90	0,00	0,00	3 605,90

Ville de Dijon - DijonVille-Bud 1-Principal - CA - 2015

(2)	Libellé	01 Opérations non ventilables	02 Administration générale	03 Justice	04 Coopérat° décentralisée, act° européen.	Total
6226	Honoraires	0,00	339 468,63	0,00	0,00	339 468,63
6227	Frais d'actes et de contentieux	0,00	105 301,19	0,00	0,00	105 301,19
6228	Divers	0,00	1 618,97	0,00	0,00	1 618,97
6231	Annonces et insertions	0,00	95 245,72	0,00	0,00	95 245,72
6232	Fêtes et cérémonies	0,00	114 845,11	0,00	0,00	114 845,11
6233	Foires et expositions	0,00	15 449,65	0,00	0,00	15 449,65
6236	Catalogues et imprimés	0,00	98 035,91	0,00	7 824,00	105 859,91
6237	Publications	0,00	325 282,62	0,00	0,00	325 282,62
6238	Divers	0,00	115 350,94	0,00	25 606,06	140 957,00
6241	Transports de biens	0,00	137 078,55	0,00	0,00	137 078,55
6244	Transports administratifs	0,00	1 593,00	0,00	0,00	1 593,00
6247	Transports collectifs	0,00	65 744,79	0,00	3 126,00	68 870,79
6248	Divers	0,00	1 982,90	0,00	0,00	1 982,90
6251	Voyages et déplacements	0,00	6 947,77	0,00	0,00	6 947,77
6256	Missions	0,00	39 713,33	0,00	0,00	39 713,33
6257	Réceptions	0,00	154 799,23	0,00	7 500,64	162 299,87
6261	Frais d'affranchissement	0,00	413 637,23	0,00	0,00	413 637,23
6262	Frais de télécommunications	0,00	329 875,07	0,00	0,00	329 875,07
627	Services bancaires et assimilés	33,44	3 252,67	0,00	0,00	3 286,11
6281	Concours divers (cotisations)	0,00	264 142,42	0,00	0,00	264 142,42
6282	Frais de gardiennage (églises, forêts, .	0,00	34 411,05	0,00	142,91	34 553,96
6283	Frais de nettoyage des locaux	0,00	264 695,48	0,00	0,00	264 695,48
63512	Taxes foncières	0,00	655 467,54	0,00	0,00	655 467,54
6355	Taxes et impôts sur les véhicules	0,00	9 054,52	0,00	0,00	9 054,52
637	Autres impôts, taxes (autres organismes)	0,00	7 201,00	0,00	0,00	7 201,00
<b>012</b>	<b>Charges de personnel, frais assimilés</b>	<b>0,00</b>	<b>25 867 713,81</b>	<b>0,00</b>	<b>109 099,99</b>	<b>26 976 813,80</b>
6216	Personnel affecté par GFP de rattachement	0,00	375 350,47	0,00	0,00	375 350,47
6218	Autre personnel extérieur	0,00	1 339,20	0,00	0,00	1 339,20
6331	Versement de transport	0,00	254 098,31	0,00	1 243,00	255 341,31
6332	Cotisations versées au F.N.A.L.	0,00	66 069,55	0,00	310,76	66 380,31
6336	Cotisations CNFPT et CDGFPT	0,00	129 721,31	0,00	621,61	130 342,92
6338	Autres impôts, taxes sur rémunérations	0,00	39 645,40	0,00	186,54	39 831,94
64111	Rémunération principale titulaires	0,00	11 823 313,65	0,00	62 152,54	11 885 466,19
64112	NBI, SFT, indemnité résidence	0,00	249 802,85	0,00	49,77	249 852,62
64118	Autres indemnités titulaires	0,00	3 182 013,48	0,00	11 743,30	3 193 756,78
64131	Rémunérations non tit.	0,00	957 383,85	0,00	1 485,40	958 869,25
64138	Autres indemnités non tit.	0,00	218 974,14	0,00	0,00	218 974,14
64162	Emplois d'avenir	0,00	26 899,92	0,00	0,00	26 899,92
64168	Autres emplois d'insertion	0,00	17 622,09	0,00	0,00	17 622,09
6417	Rémunérations des apprentis	0,00	247 327,45	0,00	0,00	247 327,45
6451	Cotisations à l'U.R.S.A.F.	0,00	2 335 198,50	0,00	10 410,45	2 345 608,95
6453	Cotisations aux caisses de retraites	0,00	4 051 521,74	0,00	19 576,58	4 071 098,32

Ville de Dijon - DijonVille-Bud 1-Principal - CA - 2015

(2)	Libellé	01 Opérations non ventilables	02 Administration générale	03 Justice	04 Coopérat° décentralisée, act° européen.	Total
6454	Cotisations aux A.S.S.E.D.I.C.	0,00	62 970,43	0,00	0,00	62 970,43
6456	Versement au F.N.C. supplément familial	0,00	27 007,00	0,00	0,00	27 007,00
6457	Cotis. sociales liées à l'apprentissage	0,00	7 863,00	0,00	0,00	7 863,00
6458	Cotis. aux autres organismes sociaux	0,00	47 016,11	0,00	248,54	47 264,65
6472	Prestations familiales directes	0,00	5 720,04	0,00	0,00	5 720,04
64731	Allocations chômage versées directement	0,00	891 629,73	0,00	0,00	891 629,73
6474	Versement aux autres oeuvres sociales	0,00	187 250,59	0,00	836,62	188 087,21
6475	Médecine du travail, pharmacie	0,00	298 933,67	0,00	0,00	298 933,67
6478	Autres charges sociales diverses	0,00	1 235 369,07	0,00	0,00	1 235 369,07
6488	Autres charges	0,00	127 672,26	0,00	234,88	127 907,14
014	Atténuations de produits	896 560,00	0,00	0,00	0,00	896 560,00
7391172	Dégrèvt taxe habitat° sur logements vaca	231 332,00	0,00	0,00	0,00	231 332,00
73925	Fonds péréquation ress. interco. commun.	664 508,00	0,00	0,00	0,00	664 508,00
7398	Reversit., restitut° et prélèvt divers	720,00	0,00	0,00	0,00	720,00
042	Opérat° ordre transfert entre sections	35 200 879,76	0,00	0,00	0,00	35 200 879,76
675	Valeurs comptables immobilisations cédée	25 899 845,23	0,00	0,00	0,00	25 899 845,23
676	Différences sur réalisations (positives)	1 838 327,67	0,00	0,00	0,00	1 838 327,67
6811	Dot. amort. et prov. Immos incorporelles	7 023 158,45	0,00	0,00	0,00	7 023 158,45
6862	Dot. amort. charges financ. à répartir	439 548,41	0,00	0,00	0,00	439 548,41
043	Opérat° ordre intérieur de la section	0,00	0,00	0,00	0,00	0,00
65	Autres charges de gestion courante	162 167,06	1 665 894,84	0,00	88 860,00	1 916 911,90
651	Redevances pour licences, logiciels, ...	0,00	677,52	0,00	0,00	677,52
6531	Indemnités	0,00	962 834,06	0,00	0,00	962 834,06
6532	Frais de mission	0,00	14 004,67	0,00	0,00	14 004,67
6533	Cotisations de retraite	0,00	70 886,97	0,00	0,00	70 886,97
6534	Cotis. de sécurité sociale - part patron	0,00	220 725,00	0,00	0,00	220 725,00
6535	Formation	0,00	15 344,00	0,00	0,00	15 344,00
6536	Frais de représentation du maire	0,00	413,00	0,00	0,00	413,00
6541	Créances admises en non-valeur	161 673,06	0,00	0,00	0,00	161 673,06
6558	Autres contributions obligatoires	0,00	1 539,70	0,00	0,00	1 539,70
657341	Subv. fonct. Communes du GFP	0,00	334 668,92	0,00	0,00	334 668,92
6574	Subv. fonct. Associat°, personnes privée	0,00	44 801,00	0,00	0,00	44 801,00
658	Charges diverses de gestion courante	484,00	0,00	0,00	88 860,00	133 661,00
656	Frais fonctionnement des groupes d'élus	0,00	301 978,78	0,00	0,00	301 978,78
6561	Frais de personnel	0,00	289 048,32	0,00	0,00	289 048,32
6562	Matériel, équipement et fournitures	0,00	12 930,46	0,00	0,00	12 930,46
66	Charges financières	6 908 594,72	57 529,03	0,00	0,00	6 966 123,75
66111	Intérêts réglés à l'échéance	6 467 075,50	57 529,03	0,00	0,00	6 524 604,53
66112	Intérêts - Rattachement des ICNE	-188 207,40	0,00	0,00	0,00	-188 207,40
6688	Autres	629 726,62	0,00	0,00	0,00	629 726,62
67	Charges exceptionnelles	59 755,17	534 380,16	0,00	0,00	594 135,33

**Ville de Dijon - DijonVille-Bud 1-Principal - CA - 2015**

(2)	Libellé	01 Opérations non ventilables	02 Administration générale	03 Justice	04 Coopérat° décentralisée, act° européen.	Total
6711	Intérêts moratoires, pénalités / marché	0,00	136,38	0,00	0,00	136,38
6718	Autres charges exceptionnelles gestion	0,00	89 727,33	0,00	0,00	89 727,33
673	Titres annulés (sur exercices antérieurs	56 000,00	64 517,44	0,00	0,00	120 517,44
6745	Subv. aux personnes de droit privé	0,00	21 900,00	0,00	0,00	21 900,00
678	Autres charges exceptionnelles	3 755,17	358 099,01	0,00	0,00	361 854,18
68	Dot. aux amortissements et provisions	0,00	0,00	0,00	0,00	0,00
	Restes à réaliser au 31/12	0,00	0,00	0,00	0,00	0,00
	<b>RECETTES</b>	<b>215 038 440,99</b>	<b>8 299 231,66</b>	<b>0,00</b>	<b>0,00</b>	<b>223 337 672,65</b>
	Réalisations	<b>215 038 440,99</b>	<b>8 299 231,66</b>	<b>0,00</b>	<b>0,00</b>	<b>223 337 672,65</b>
002	Résultat de fonctionnement reporté	12 423 685,00	0,00	0,00	0,00	12 423 685,00
013	Atténuations de charges	0,00	246 947,38	0,00	0,00	246 947,38
6419	Remboursements rémunérations personnel	0,00	69 703,38	0,00	0,00	69 703,38
6459	Rembours charges SS et prévoyance	0,00	177 244,00	0,00	0,00	177 244,00
042	Opérat° ordre transfert entre sections	8 998 558,43	0,00	0,00	0,00	8 998 558,43
722	Immobilisations corporelles	122 084,44	0,00	0,00	0,00	122 084,44
776	Différences sur réalisations (négatives)	8 854 603,69	0,00	0,00	0,00	8 854 603,69
777	Quote-part subv invest transf opte résul	21 860,30	0,00	0,00	0,00	21 860,30
043	Opérat° ordre intérieur de la section	0,00	0,00	0,00	0,00	0,00
70	Produits des services, du domaine, vente	1 072 330,03	6 308 729,95	0,00	0,00	7 381 059,98
70311	Concessions cimetières (produit net)	0,00	404 337,73	0,00	0,00	404 337,73
70312	Redevances funéraires	0,00	71 607,20	0,00	0,00	71 607,20
70388	Autres redevances et recettes diverses	0,00	7 147,19	0,00	0,00	7 147,19
70688	Autres prestations de services	0,00	310 468,46	0,00	0,00	310 468,46
7083	Locations diverses (autres qu'immeubles)	0,00	1 875,00	0,00	0,00	1 875,00
70846	Mise à dispo personnel GFP rattachement	0,00	4 646 059,48	0,00	0,00	4 646 059,48
70848	Mise à dispo personnel autres organismes	0,00	475 148,78	0,00	0,00	475 148,78
70873	Remb. frais par les C.C.A.S.	0,00	3 978,45	0,00	0,00	3 978,45
70876	Remb. frais par le GFP de rattachement	1 072 330,03	273 340,14	0,00	0,00	1 345 670,17
70878	Remb. frais par d'autres redevables	0,00	112 573,12	0,00	0,00	112 573,12
7088	Produits activités annexes (abonnements)	0,00	2 194,40	0,00	0,00	2 194,40
73	Impôts et taxes	141 770 248,18	0,00	0,00	0,00	141 770 248,18
73111	Taxes foncières et d'habitation	103 107 068,00	0,00	0,00	0,00	103 107 068,00
7321	Attribution de compensation	23 156 342,00	0,00	0,00	0,00	23 156 342,00
7322	Dotation de solidarité communautaire	7 322 892,00	0,00	0,00	0,00	7 322 892,00
7343	Taxes sur les pylônes électriques	19 782,00	0,00	0,00	0,00	19 782,00
7351	Taxe sur l'électricité	2 649 050,20	0,00	0,00	0,00	2 649 050,20
7381	Taxes additionnelles droits de mutation	5 515 113,98	0,00	0,00	0,00	5 515 113,98
74	Dotations et participations	34 579 846,78	809 500,55	0,00	0,00	35 389 347,33
7411	Dotation forfaitaire	27 719 809,00	0,00	0,00	0,00	27 719 809,00
74123	Dotation de solidarité urbaine	2 297 847,00	0,00	0,00	0,00	2 297 847,00

Ville de Dijon - DijonVille-Bud 1-Principal - CA - 2015

(2)	Libellé	01 Opérations non ventilables	02 Administration générale	03 Justice	04 Coopérat° décentralisée, act° européen.	Total
74127	Dotation nationale de péréquation	446 689,00	0,00	0,00	0,00	446 689,00
7413	D.G.F. des permanents syndicaux	0,00	33 656,38	0,00	0,00	33 656,38
745	Dotation spéciale instituteurs	19 656,00	0,00	0,00	0,00	19 656,00
746	Dotation générale de décentralisation	766 460,00	0,00	0,00	0,00	766 460,00
74712	Emplois d'avenir	0,00	104 602,40	0,00	0,00	104 602,40
74718	Autres participations Etat	0,00	117 675,56	0,00	0,00	117 675,56
74741	Participat° Communes du GFP	0,00	4 775,22	0,00	0,00	4 775,22
74751	Participat° GFP de rattachement	0,00	368 699,82	0,00	0,00	368 699,82
74758	Participat° Autres groupements	0,00	6 965,29	0,00	0,00	6 965,29
7476	Participat° C.C.A.S. et CDE	0,00	24 884,86	0,00	0,00	24 884,86
7478	Participat° Autres organismes	0,00	50 653,51	0,00	0,00	50 653,51
7481	Attribut° versement impôt sur spectacles	1 161,78	0,00	0,00	0,00	1 161,78
7482	Compens. perte taxe add. droits mutation	9 034,00	0,00	0,00	0,00	9 034,00
748314	Dota° unique compensat° spécif. TP	347 627,00	0,00	0,00	0,00	347 627,00
74834	Etat - Compens. exonérat° taxes foncière	437 576,00	0,00	0,00	0,00	437 576,00
74835	Etat - Compens. exonérat° taxe habitat°	2 493 747,00	0,00	0,00	0,00	2 493 747,00
7484	Dotation de recensement	0,00	35 080,00	0,00	0,00	35 080,00
7485	Dotation pour les titres sécurisés	40 240,00	0,00	0,00	0,00	40 240,00
7488	Autres attributions et participations	0,00	62 507,51	0,00	0,00	62 507,51
75	<b>Autres produits de gestion courante</b>	<b>241 344,23</b>	<b>58 184,77</b>	<b>0,00</b>	<b>0,00</b>	<b>299 529,00</b>
752	Revenus des immeubles	0,00	13 682,40	0,00	0,00	13 682,40
7551	Excédent des BA administratifs	241 344,23	0,00	0,00	0,00	241 344,23
758	Produits divers de gestion courante	0,00	44 502,37	0,00	0,00	44 502,37
76	<b>Produits financiers</b>	<b>664 065,64</b>	<b>214 000,00</b>	<b>0,00</b>	<b>0,00</b>	<b>878 065,64</b>
761	Produits de participations	1 285,06	0,00	0,00	0,00	1 285,06
7621	Prod. Immo. fin. - encaissées à échéance	0,00	214 000,00	0,00	0,00	214 000,00
76232	Remb. intérêts emprunts GFP rattachement	647 053,05	0,00	0,00	0,00	647 053,05
764	Revenus valeurs mobilières de placement	7 339,77	0,00	0,00	0,00	7 339,77
7688	Autres	8 387,76	0,00	0,00	0,00	8 387,76
77	<b>Produits exceptionnels</b>	<b>15 288 362,70</b>	<b>661 869,01</b>	<b>0,00</b>	<b>0,00</b>	<b>15 950 231,71</b>
7713	Libéralités reçues	10 000,00	0,00	0,00	0,00	10 000,00
7714	Recouvert créances admises en non valeur	11 195,52	0,00	0,00	0,00	11 195,52
7718	Autres produits except. opérat° gestion	343,85	337 348,00	0,00	0,00	337 691,85
773	Mandats annulés (exercices antérieurs)	21 265,42	0,00	0,00	0,00	21 265,42
775	Produits des cessions d'immobilisations	15 171 674,21	0,00	0,00	0,00	15 171 674,21
7788	Produits exceptionnels divers	73 883,70	324 521,01	0,00	0,00	398 404,71
78	<b>Reprise sur amortissements et provisions</b>	<b>0,00</b>	<b>0,00</b>	<b>0,00</b>	<b>0,00</b>	<b>0,00</b>
	Restes à réaliser au 31/12	<b>0,00</b>	<b>0,00</b>	<b>0,00</b>	<b>0,00</b>	<b>0,00</b>
	<b>SOLDE (3)</b>	<b>171 810 460,84</b>	<b>-33 332 964,97</b>	<b>0,00</b>	<b>-248 223,89</b>	<b>138 229 271,98</b>

## 46

**Ville de Dijon - DijonVille-Bud 1-Principal - CA - 2015**

(2)	Libellé	Sous-fonction 02					Sous-fonction 04			
		020 Administrat° générale collectivité	021 Assemblée locale	022 Administration générale de l'état	023 Information, communication, publicité	024 Fêtes et cérémonies	025 Aides aux assoc. (non classées ailleurs)	026 Cimetières et pompes funébres	041 Subvention globale	048 Autres act° de coopérat° décentralisée
	Frais de colloques et de séminaires									
6188	Autres frais divers	345 908,33	19 023,40	3 998,58	51 363,93	262 784,99	1 402,80	800,88	0,00	4 625,45
6225	Indemnités aux comptable et régisseurs	3 605,90	0,00	0,00	0,00	0,00	0,00	0,00	0,00	0,00
6226	Honoraires	293 676,63	0,00	0,00	45 792,00	0,00	0,00	0,00	0,00	0,00
6227	Frais d'actes et de contentieux	105 301,19	0,00	0,00	0,00	0,00	0,00	0,00	0,00	0,00
6228	Divers	1 339,57	0,00	102,20	0,00	0,00	51,10	126,10	0,00	0,00
6231	Annonces et insertions	95 245,72	0,00	0,00	0,00	0,00	0,00	0,00	0,00	0,00
6232	Fêtes et cérémonies	0,00	0,00	0,00	0,00	114 845,11	0,00	0,00	0,00	0,00
6233	Foires et expositions	0,00	0,00	0,00	15 449,65	0,00	0,00	0,00	0,00	0,00
6236	Catalogues et imprimés	17 767,37	2 145,60	0,00	76 286,94	0,00	1 836,00	0,00	0,00	7 824,00
6237	Publications	8 054,48	0,00	0,00	317 228,14	0,00	0,00	0,00	0,00	0,00
6238	Divers	9 643,20	21 168,00	3 217,60	79 859,58	1 462,56	0,00	0,00	0,00	25 606,06
6241	Transports de biens	48 317,00	0,00	0,00	88 761,55	0,00	0,00	0,00	0,00	0,00
6244	Transports administratifs	1 593,00	0,00	0,00	0,00	0,00	0,00	0,00	0,00	0,00
6247	Transports collectifs	45 618,94	15 963,61	600,00	0,00	2 243,56	0,00	1 318,68	0,00	3 126,00
6248	Divers	1 982,90	0,00	0,00	0,00	0,00	0,00	0,00	0,00	0,00
6251	Voyages et déplacements	6 830,77	117,00	0,00	0,00	0,00	0,00	0,00	0,00	0,00
6256	Missions	39 713,33	0,00	0,00	0,00	0,00	0,00	0,00	0,00	0,00
6257	Réceptions	131 654,30	6 067,93	0,00	0,00	17 077,00	0,00	0,00	0,00	7 500,64
6261	Frais d'affranchissement	362 680,59	0,00	50 956,64	0,00	0,00	0,00	0,00	0,00	0,00
6262	Frais de télécommunications	315 635,53	14 096,98	0,00	0,00	0,00	0,00	142,56	0,00	0,00
627	Services bancaires et assimilés	3 252,67	0,00	0,00	0,00	0,00	0,00	0,00	0,00	0,00
6281	Concours divers (cotisations)	264 142,42	0,00	0,00	0,00	0,00	0,00	0,00	0,00	0,00
6282	Frais de gardiennage (églises, forêts, .	0,00	262,68	0,00	0,00	34 148,37	0,00	0,00	0,00	142,91
6283	Frais de nettoyage des locaux	264 695,48	0,00	0,00	0,00	0,00	0,00	0,00	0,00	0,00
63512	Taxes foncières	655 467,54	0,00	0,00	0,00	0,00	0,00	0,00	0,00	0,00
6355	Taxes et impôts sur les véhicules	9 054,52	0,00	0,00	0,00	0,00	0,00	0,00	0,00	0,00
637	Autres impôts, taxes (autres organismes)	7 201,00	0,00	0,00	0,00	0,00	0,00	0,00	0,00	0,00
012	Charges de personnel, frais assimilés	20 557 011,24	192 592,29	2 091 647,61	1 763 960,96	1 692 496,35	171 190,42	398 814,94	0,00	109 099,99
6216	Personnel affecté par GFP de rattachemen	375 350,47	0,00	0,00	0,00	0,00	0,00	0,00	0,00	0,00
6218	Autre personnel extérieur	0,00	0,00	0,00	0,00	0,00	0,00	1 339,20	0,00	0,00
6331	Versement de transport	185 257,63	2 172,98	21 527,87	20 135,41	18 902,42	1 867,12	4 234,88	0,00	1 243,00
6332	Cotisations versées au F.N.A.L.	48 859,43	543,35	5 382,56	5 033,99	4 724,85	466,76	1 058,61	0,00	310,76



Ville de Dijon - DijonVille-Bud 1-Principal - CA - 2015

[illegible]

Ville de Dijon - DijonVille-Bud 1-Principal - CA - 2015

[illegible]

Ville de Dijon - DijonVille-Bud 1-Principal - CA - 2015

[illegible]



## 17

10

Ville de Dijon - DijonVille-Bud 1-Principal - CA - 2015

(2)	Libellé	Sous-fonction 02							Sous-fonction 04		
		020 Administrat° générale collectivité	021 Assemblées locale	022 Administration générale de l'état	023 Information, communication, publicité	024 Fêtes et cérémonies	025 Aides aux assoc. (non classées ailleurs)	026 Cimetières et pompes funébres	041 Subvention globale	048 Autres act° de coopérat° décentralisée	
78	Reprise sur amortissements et provisions	0,00	0,00	0,00	0,00	0,00	0,00	0,00	0,00	0,00	
	Restes à réaliser au 31/12	0,00	0,00	0,00	0,00	0,00	0,00	0,00	0,00	0,00	
	SOLDE (3)	-23 734 904,97	-1 561 923,54	-2 156 489,32	-2 481 613,96	-2 570 656,48	-482 985,87	-344 390,83	-88 860,00	-159 363,89	

(1) La production de cet état est obligatoire pour les communes de 3 500 habitants et plus, les groupements comprenant au moins une telle commune, leurs établissements et services administratifs hormis les caisses des écoles et les services à activité unique érigés en établissement public ou budget annexe (L. 2312-3, R. 2311-1 et R. 2311-10). Dans les communes de 3 500 habitants et plus, le croisement par fonction est fait à un chiffre (correspondant à la fonction). Dans les communes de 10 000 habitants et plus, le croisement par fonction est fait au niveau le plus détaillé de la nomenclature fonctionnelle (sous-fonction ou rubrique). Les groupements et leurs établissements publics suivent les règles de production et de présentation applicables à la commune membre comptant le plus grand nombre d'habitants (articles L. 5211-36 a1 et R. 5211-14 + L. 5711-1 et R. 5711-2 du CGCT).

(2) Le croisement par nature est fait au niveau de chacun des articles budgétaires.

(3) Le solde correspond à la différence entre les recettes et les dépenses. Les dépenses et les recettes correspondent à la somme des dépenses et des Réalisations ainsi que des restes à réaliser et des reports (ligne budgétaire 001 et 002). Les lignes reports 001 et 002 apparaissent à la colonne 01-Non ventilables.

## IV – ANNEXES

## ELEMENTS DU BILAN

## PRESENTATION CROISEE PAR FONCTION (1) – DETAIL FONCTIONNEMENT

IV

A1.1

## FONCTION 1 – Sécurité et salubrité publiques

(2)	Libellé	11 Sécurité intérieure	12 Hygiène et salubrité publique	Total
<b>DEPENSES</b>				
	Réalisations	5 145 123,24	338 758,38	5 483 881,62
002	Résultat de fonctionnement reporté	0,00	0,00	0,00
011	Charges à caractère général	650 181,38	74 208,40	724 389,78
60628	Autres fournitures non stockées	4 119,39	0,00	4 119,39
60632	Fournitures de petit équipement	16 321,59	0,00	16 321,59
6064	Fournitures administratives	140,00	0,00	140,00
611	Contrats de prestations de services	0,00	74 208,40	74 208,40
61521	Entretien terrains	1 588,80	0,00	1 588,80
61558	Entretien autres biens mobiliers	4 759,14	0,00	4 759,14
6156	Maintenance	287 096,11	0,00	287 096,11
6188	Autres frais divers	7 535,72	0,00	7 535,72
6225	Indemnités aux comptable et régisseurs	410,33	0,00	410,33
6226	Honoraires	1 735,11	0,00	1 735,11
6282	Frais de gardiennage (églises, forêts, ...)	326 475,19	0,00	326 475,19
012	Charges de personnel, frais assimilés	4 486 441,86	254 549,98	4 740 991,84
6331	Versement de transport	47 099,81	3 069,57	50 169,38
6332	Coisations versées au F.N.A.L.	11 774,38	767,28	12 541,66
6336	Coisations CNFPT et CDGFPT	23 549,36	1 385,36	24 934,72
6338	Autres impôts, taxes sur rémunérations	7 065,63	460,24	7 525,87
64111	Rémunération principale titulaires	2 121 792,56	123 601,40	2 245 393,96
64112	NBI, SFT, indemnité résidence	48 574,69	1 369,68	49 944,37
64118	Autres indemnités titulaires	825 672,77	26 108,07	851 780,84
64131	Rémunérations non tit.	185 293,57	0,00	185 293,57
64138	Autres indemnités non tit.	43 829,53	0,00	43 829,53
64162	Emplois d'avenir	0,00	30 843,67	30 843,67
6451	Coisations à l'U.R.S.S.A.F.	427 584,56	21 716,51	449 301,07
6453	Coisations aux caisses de retraites	684 960,94	40 323,27	725 284,21
6454	Coisations aux A.S.E.D.I.C.	14 326,51	2 004,33	16 330,84
6458	Cotis. aux autres organismes sociaux	8 486,74	495,95	8 982,69
6472	Prestations familiales directes	317,78	0,00	317,78
6474	Versement aux autres oeuvres sociales	31 923,80	2 287,65	34 216,45
6488	Autres charges	4 184,23	117,00	4 301,23

(2)	Libellé	11 Sécurité intérieure	12 Hygiène et salubrité publique	Total
014	Atténuations de produits	0,00	0,00	0,00
042	Opérat° ordre transfert entre sections	0,00	0,00	0,00
043	Opérat° ordre intérieur de la section	0,00	0,00	0,00
65	Autres charges de gestion courante	8 500,00	10 000,00	18 500,00
6574	Subv. fonct. Associat°, personnes privée	8 500,00	10 000,00	18 500,00
656	Frais fonctionnement des groupes d'élus	0,00	0,00	0,00
66	Charges financières	0,00	0,00	0,00
67	Charges exceptionnelles	0,00	0,00	0,00
68	Dot. aux amortissements et provisions	0,00	0,00	0,00
	Restes à réaliser au 31/12	0,00	0,00	0,00
<b>RECETTES</b>				
	Réalisations	1 735,11	0,00	1 735,11
002	Résultat de fonctionnement reporté	1 735,11	0,00	1 735,11
013	Atténuations de charges	0,00	0,00	0,00
042	Opérat° ordre transfert entre sections	0,00	0,00	0,00
043	Opérat° ordre intérieur de la section	0,00	0,00	0,00
70	Produits des services, du domaine, vente	1 735,11	0,00	1 735,11
70876	Remb. frais par d'autres redevables	1 735,11	0,00	1 735,11
73	Impôts et taxes	0,00	0,00	0,00
74	Dotations et participations	0,00	0,00	0,00
75	Autres produits de gestion courante	0,00	0,00	0,00
76	Produits financiers	0,00	0,00	0,00
77	Produits exceptionnels	0,00	0,00	0,00
78	Reprise sur amortissements et provisions	0,00	0,00	0,00
	Restes à réaliser au 31/12	0,00	0,00	0,00
<b>SOLDE (3)</b>				
		-5 143 388,13	-338 758,38	-5 482 146,51

(2)	Libellé	Sous-fonction 11				
		110 Services communs	111 Police nationale	112 Police municipale	113 Pompiers, incendies et secours	114 Autres services de protection civile
	DEPENSES					
	Réalisations	1 045 876,39	1 588,80	2 661 371,85	1 400 049,91	36 236,29
		1 045 876,39	1 588,80	2 661 371,85	1 400 049,91	36 236,29
002	Résultat de fonctionnement reporté	0,00	0,00	0,00	0,00	0,00
011	Charges à caractère général	561 058,77	1 588,80	11 838,78	39 458,74	36 236,29
60628	Autres fournitures non stockées	2 327,92	0,00	1 521,77	0,00	269,70
60632	Fournitures de petit équipement	11 000,28	0,00	4 814,74	0,00	506,57
6064	Fournitures administratives	0,00	0,00	140,00	0,00	0,00



Ville de Dijon - DijonVille-Bud 1-Principal - CA - 2015

(2)	Libellé	Sous-fonction 11				
		110 Services communs	111 Police nationale	112 Police municipale	113 Pompiers, incendies et secours	114 Autres services de protection civile
611	Contrats de prestations de services	0,00	0,00	0,00	0,00	0,00
61521	Entretien terrains	0,00	1 588,80	0,00	0,00	0,00
61556	Entretien autres biens mobiliers	0,00	0,00	4 759,14	0,00	0,00
6156	Maintenance	247 637,37	0,00	0,00	39 458,74	0,00
6188	Autres frais divers	0,00	0,00	192,80	0,00	7 342,92
6225	Indemnités aux comptable et régisseurs	0,00	0,00	410,33	0,00	0,00
6226	Honoraires	0,00	0,00	0,00	0,00	1 735,11
6282	Frais de gardiennage (églises, forêts, .	300 093,20	0,00	0,00	0,00	26 381,99
012	<b>Charges de personnel, frais assimilés</b>	<b>484 817,62</b>	<b>0,00</b>	<b>2 649 533,07</b>	<b>1 352 091,17</b>	<b>0,00</b>
6331	Versement de transport	5 375,12	0,00	27 420,89	14 303,80	0,00
6332	Cotisations versées au F.N.A.L.	1 343,60	0,00	6 854,84	3 575,94	0,00
6336	Cotisations CNFPT et CDGFPT	2 687,60	0,00	13 710,38	7 151,38	0,00
6338	Autres impôts, taxes sur rémunérations	806,32	0,00	4 113,48	2 145,83	0,00
64111	Rémunération principale titulaires	268 757,16	0,00	1 191 113,22	661 922,18	0,00
64112	NBI, SFT, indemnité résidence	4 575,06	0,00	26 570,64	17 428,99	0,00
64118	Autres indemnités titulaires	59 572,68	0,00	528 043,36	240 056,73	0,00
64131	Rémunérations non tit.	0,00	0,00	146 356,29	38 937,28	0,00
64138	Autres indemnités non tit.	0,00	0,00	32 121,63	11 707,90	0,00
64162	Emplois d'avenir	0,00	0,00	0,00	0,00	0,00
6451	Cotisations à l'U.R.S.S.A.F.	45 016,64	0,00	255 449,72	127 118,20	0,00
6453	Cotisations aux caisses de retraites	89 054,44	0,00	384 530,37	211 376,13	0,00
6454	Cotisations aux A.S.E.D.I.C.	0,00	0,00	11 086,52	3 239,99	0,00
6458	Cotis. aux autres organismes sociaux	1 075,05	0,00	4 765,05	2 646,64	0,00
6472	Prestations familiales directes	0,00	0,00	317,78	0,00	0,00
6474	Versement aux autres oeuvres sociales	5 794,45	0,00	17 080,67	9 113,68	0,00
6488	Autres charges	819,50	0,00	1 998,23	1 366,50	0,00
014	<b>Atténuations de produits</b>	<b>0,00</b>	<b>0,00</b>	<b>0,00</b>	<b>0,00</b>	<b>0,00</b>
042	<b>Opérat° ordre transfert entre sections</b>	<b>0,00</b>	<b>0,00</b>	<b>0,00</b>	<b>0,00</b>	<b>0,00</b>
043	<b>Opérat° ordre intérieur de la section</b>	<b>0,00</b>	<b>0,00</b>	<b>0,00</b>	<b>0,00</b>	<b>0,00</b>
65	<b>Autres charges de gestion courante</b>	<b>0,00</b>	<b>0,00</b>	<b>0,00</b>	<b>8 500,00</b>	<b>0,00</b>
6574	Subv. fonct. Associat°, personnes privée	0,00	0,00	0,00	8 500,00	0,00
656	<b>Frais fonctionnement des groupes d'élus</b>	<b>0,00</b>	<b>0,00</b>	<b>0,00</b>	<b>0,00</b>	<b>0,00</b>
66	<b>Charges financières</b>	<b>0,00</b>	<b>0,00</b>	<b>0,00</b>	<b>0,00</b>	<b>0,00</b>
67	<b>Charges exceptionnelles</b>	<b>0,00</b>	<b>0,00</b>	<b>0,00</b>	<b>0,00</b>	<b>0,00</b>
68	<b>Dot. aux amortissements et provisions</b>	<b>0,00</b>	<b>0,00</b>	<b>0,00</b>	<b>0,00</b>	<b>0,00</b>
	<b>Restes à réaliser au 31/12</b>	<b>0,00</b>	<b>0,00</b>	<b>0,00</b>	<b>0,00</b>	<b>0,00</b>
	<b>RECETTES</b>	<b>0,00</b>	<b>0,00</b>	<b>0,00</b>	<b>0,00</b>	<b>1 735,11</b>
	<b>Réalisations</b>	<b>0,00</b>	<b>0,00</b>	<b>0,00</b>	<b>0,00</b>	<b>1 735,11</b>
002	<b>Résultat de fonctionnement reporté</b>	<b>0,00</b>	<b>0,00</b>	<b>0,00</b>	<b>0,00</b>	<b>0,00</b>

Ville de Dijon - DijonVille-Bud 1-Principal - CA - 2015

(2)	Libellé	Sous-fonction 11				
		110 Services communs	111 Police nationale	112 Police municipale	113 Pompiers, incendies et secours	114 Autres services de protection civile
013	Atténuations de charges	0,00	0,00	0,00	0,00	0,00
042	Opérat° ordre transfert entre sections	0,00	0,00	0,00	0,00	0,00
043	Opérat° ordre intérieur de la section	0,00	0,00	0,00	0,00	0,00
70	Produits des services, du domaine, vente	0,00	0,00	0,00	0,00	1 735,11
70878	Remb. frais par d'autres redevables	0,00	0,00	0,00	0,00	1 735,11
73	Impôts et taxes	0,00	0,00	0,00	0,00	0,00
74	Dotations et participations	0,00	0,00	0,00	0,00	0,00
75	Autres produits de gestion courante	0,00	0,00	0,00	0,00	0,00
76	Produits financiers	0,00	0,00	0,00	0,00	0,00
77	Produits exceptionnels	0,00	0,00	0,00	0,00	0,00
78	Reprise sur amortissements et provisions	0,00	0,00	0,00	0,00	0,00
	Restes à réaliser au 31/12	-1 045 876,39	-1 588,80	-2 661 371,85	0,00	0,00
	<b>SOLDE (3)</b>				<b>-1 400 049,91</b>	<b>-34 501,18</b>

(1) La production de cet état est obligatoire pour les communes de 3 500 habitants et plus, les groupements comprenant au moins une telle commune, leurs établissements et services administratifs hormis les caisses des écoles et les services à activité unique érigés en établissement public ou budget annexe (L. 2312-3, R. 2311-1 et R. 2311-10). Dans les communes de 3 500 habitants et plus, le croisement par fonction est fait à un chiffre (correspondant à la fonction). Dans les communes de 10 000 habitants et plus, le croisement par fonction est fait au niveau le plus détaillé de la nomenclature fonctionnelle (sous-fonction ou rubrique). Les groupements et leurs établissements publics suivent les règles de production et de présentation applicables à la commune membre comptant le plus grand nombre d'habitants (articles L. 5211-36 a1 et R. 5211-14 + L. 5711-1 et R. 5711-2 du CGCT).

(2) Le croisement par nature est fait au niveau de chacun des articles budgétaires.

(3) Le solde correspond à la différence entre les recettes et les dépenses. Les dépenses et les recettes correspondent à la somme des dépenses et des réalisations ainsi que des restes à réaliser et des reports (ligne budgétaire 001 et 002). Les lignes reports 001 et 002 apparaissent à la colonne 01-Non ventilables.

IV – ANNEXES		IV
ELEMENTS DU BILAN		
PRESENTATION CROISEE PAR FONCTION (1) – DETAIL FONCTIONNEMENT		A1.1

FONCTION 2 – Enseignement - Formation

(2)	Libellé	20 Services communs	21 Enseignement du premier degré	22 Enseignement du deuxième degré	23 Enseignement supérieur	24 Formation continue	25 Services annexes de l'enseignement	Total
<b>DEPENSES</b>								
	Réalisations							
002	Résultat de fonctionnement reporté							
011	Charges à caractère général	424 453,57	2 411 810,66	472,08	110,04	233,38	3 305 892,87	6 142 972,50
6042	Achats prestat* services (hors terrains)	0,00	4 406,40	0,00	0,00	0,00	0,00	4 406,40
60611	Eau et assainissement	0,00	220 272,25	0,00	0,00	0,00	18 702,07	238 974,32
60612	Energie - Electricité	0,00	467 000,00	0,00	0,00	0,00	105 531,00	572 531,00
60613	Chauffage urbain	0,00	391 963,51	0,00	0,00	0,00	3 425,00	395 388,51
60618	Autres fournitures non stockables	0,00	1 696,91	0,00	0,00	0,00	60 000,00	61 696,91
60623	Alimentation	0,00	0,00	0,00	0,00	0,00	2 333 928,36	2 333 928,36
60628	Autres fournitures non stockées	0,00	21 860,64	0,00	0,00	0,00	124 503,41	146 364,05
60631	Fournitures d'entretien	0,00	0,00	0,00	0,00	0,00	31 116,69	31 116,69
60632	Fournitures de petit équipement	1 201,41	75 612,49	0,00	0,00	0,00	22 435,03	99 249,93
6065	Livres, disques, ... (médiathèque)	0,00	13 915,60	0,00	0,00	0,00	0,00	13 915,60
6067	Fournitures scolaires	78,54	325 425,77	0,00	0,00	0,00	0,00	325 504,31
611	Contrats de prestations de services	35 200,00	619 919,46	0,00	0,00	0,00	54 796,52	709 915,98
6132	Locations immobilières	0,00	4 556,97	0,00	0,00	0,00	0,00	4 556,97
6135	Locations mobilières	0,00	2 552,93	0,00	0,00	0,00	147 080,04	149 632,97
614	Charges locatives et de copropriété	0,00	780,85	0,00	0,00	0,00	0,00	780,85
61521	Entretien terrains	0,00	3 738,86	0,00	0,00	0,00	0,00	3 738,86
61522	Entretien bâtiments	442,04	5 203,70	0,00	0,00	0,00	0,00	5 645,74
61558	Entretien autres biens mobiliers	566,40	4 152,00	0,00	0,00	0,00	403,20	5 121,60
6156	Maintenance	385 666,60	98 469,53	0,00	0,00	0,00	393 511,48	877 646,61
617	Etudes et recherches	0,00	1 476,00	0,00	0,00	0,00	0,00	1 476,00
6182	Documentation générale et technique	0,00	11 521,41	0,00	0,00	0,00	0,00	11 521,41
6188	Autres frais divers	1 000,00	0,00	0,00	0,00	0,00	0,00	1 000,00
6225	Indemnités aux comptable et régisseurs	299,58	18,34	472,08	110,04	233,38	0,00	1 133,42
6228	Divers	0,00	884,52	0,00	0,00	0,00	9 469,07	10 353,59
6247	Transports collectifs	0,00	33 801,60	0,00	0,00	0,00	990,00	34 791,60
6261	Frais d'affranchissement	0,00	4 624,63	0,00	0,00	0,00	0,00	4 624,63
6262	Frais de télécommunications	0,00	73 961,69	0,00	0,00	0,00	0,00	73 961,69
6283	Frais de nettoyage des locaux	0,00	24 024,60	0,00	0,00	0,00	0,00	24 024,60

**Ville de Dijon - DijonVille-Bud 1-Principal - CA - 2015**

(2)	Libellé	20 Services communs	21 Enseignement du premier degré	22 Enseignement du deuxième degré	23 Enseignement supérieur	24 Formation continue	25 Services annexes de l'enseignement	Total
012	Charges de personnel, frais assimilés	603 742,97	8 985 015,68	0,00	70 000,65	0,00	9 655 582,85	19 314 342,15
6331	Versement de transport	5 793,55	102 432,48	0,00	784,56	0,00	113 862,86	222 873,45
6332	Cotisations versées au F.N.A.L.	1 448,41	25 607,69	0,00	196,08	0,00	28 465,55	55 717,73
6336	Cotisations CNFPT et CDGFP	2 896,86	51 214,34	0,00	392,28	0,00	56 615,57	111 119,04
6338	Autres impôts, taxes sur rémunérations	869,14	15 365,50	0,00	117,72	0,00	17 080,41	33 432,77
64111	Rémunération principale titulaires	283 353,62	4 732 443,89	0,00	39 227,76	0,00	4 666 694,25	9 721 719,52
64112	NBI, SFT, indemnité résidence	16 932,75	119 332,02	0,00	1 304,76	0,00	189 521,29	307 090,82
64116	Indemnités préavis, licenciement titul.	0,00	0,00	0,00	0,00	0,00	4 194,31	4 194,31
64118	Autres indemnités titulaires	62 630,74	915 007,90	0,00	7 909,03	0,00	844 188,90	1 829 736,57
64131	Rémunérations non tit.	84 730,72	350 979,15	0,00	0,00	0,00	734 891,53	1 170 601,40
64138	Autres indemnités non tit.	3,48	68 600,98	0,00	0,00	0,00	143 495,18	212 099,64
64162	Emplois d'avenir	0,00	0,00	0,00	0,00	0,00	53 963,32	53 963,32
6451	Cotisations à l'U.R.S.S.A.F.	48 534,08	918 047,34	0,00	6 570,60	0,00	1 139 576,90	2 112 728,92
6453	Cotisations aux caisses de retraites	91 078,85	1 543 816,15	0,00	12 356,72	0,00	1 507 988,99	3 155 220,71
6454	Cotisations aux A.S.E.D.I.C.	103,34	25 986,70	0,00	0,00	0,00	63 722,52	89 812,56
6458	Cotis. aux autres organismes sociaux	1 133,38	18 947,27	0,00	156,96	0,00	17 446,43	37 684,04
6472	Prestations familiales directes	0,00	5 720,04	0,00	0,00	0,00	2 696,83	8 416,87
6474	Versement aux autres oeuvres sociales	3 842,68	80 931,67	0,00	776,18	0,00	79 880,37	165 430,90
6488	Autres charges	391,38	10 582,56	0,00	208,00	0,00	11 317,64	22 499,58
014	Atténuations de produits	0,00	0,00	0,00	0,00	0,00	0,00	0,00
042	Opérat° ordre transfert entre sections	0,00	0,00	0,00	0,00	0,00	0,00	0,00
043	Opérat° ordre intérieur de la section	0,00	0,00	0,00	0,00	0,00	0,00	0,00
65	Autres charges de gestion courante	0,00	1 023 807,50	4 000,00	59 571,00	0,00	261 157,05	1 348 535,55
6558	Autres contributions obligatoires	0,00	0,00	0,00	0,00	0,00	6 582,72	6 582,72
657361	Subv. fonct. Caisse des écoles	0,00	0,00	0,00	0,00	0,00	25 000,00	25 000,00
65738	Subv. fonct. Autres organismes publics	0,00	0,00	4 000,00	0,00	0,00	0,00	4 000,00
6574	Subv. fonct. Associat°, personnes privée	0,00	1 023 807,50	0,00	59 571,00	0,00	229 574,33	1 312 952,83
656	Frais fonctionnement des groupes d'élus	0,00	0,00	0,00	0,00	0,00	0,00	0,00
66	Charges financières	0,00	0,00	0,00	0,00	0,00	0,00	0,00
67	Charges exceptionnelles	1 322,64	0,00	0,00	147 500,00	0,00	0,00	148 822,64
6714	Bourses et prix	0,00	0,00	0,00	147 500,00	0,00	0,00	147 500,00
673	Titres annulés (sur exercices antérieurs)	1 322,64	0,00	0,00	0,00	0,00	0,00	1 322,64
68	Dot. aux amortissements et provisions	0,00	0,00	0,00	0,00	0,00	0,00	0,00
	Restes à réaliser au 31/12	0,00	0,00	0,00	0,00	0,00	0,00	0,00
	<b>RECETTES</b>	<b>75 078,58</b>	<b>116 044,28</b>	<b>0,00</b>	<b>0,00</b>	<b>0,00</b>	<b>3 011 596,76</b>	<b>3 202 719,62</b>

Ville de Dijon - DijonVille-Bud 1-Principal - CA - 2015

(2)	Libellé	20 Services communs	21 Enseignement du premier degré	22 Enseignement du deuxième degré	23 Enseignement supérieur	24 Formation continue	25 Services annexes de l'enseignement	Total
	Réalisations	75 078,58	116 044,28					
002	Résultat de fonctionnement reporté	0,00	0,00		0,00	0,00	3 011 596,76	3 202 719,62
013	Atténuations de charges	0,00	0,00		0,00	0,00	0,00	0,00
042	Opérat° ordre transfert entre sections	0,00	0,00		0,00	0,00	0,00	0,00
043	Opérat° ordre intérieur de la section	0,00	0,00		0,00	0,00	0,00	0,00
70	Produits des services, du domaine, vente	0,00	40 518,50		0,00	0,00	2 992 300,11	3 032 818,61
7067	Redev. services périscolaires et enseign	0,00	0,00		0,00	0,00	2 827 987,27	2 827 987,27
70878	Remb. frais par d'autres redevables	0,00	40 518,50		0,00	0,00	164 312,84	204 831,34
73	Impôts et taxes	0,00	0,00		0,00	0,00	0,00	0,00
74	Dotations et participations	73 740,00	0,00		0,00	0,00	19 296,65	93 036,65
7478	Participat° Autres organismes	73 740,00	0,00		0,00	0,00	19 296,65	93 036,65
75	Autres produits de gestion courante	0,00	75 525,78		0,00	0,00	0,00	75 525,78
752	Revenus des immeubles	0,00	75 525,78		0,00	0,00	0,00	75 525,78
76	Produits financiers	0,00	0,00		0,00	0,00	0,00	0,00
77	Produits exceptionnels	1 338,58	0,00		0,00	0,00	0,00	1 338,58
7788	Produits exceptionnels divers	1 338,58	0,00		0,00	0,00	0,00	1 338,58
78	Reprise sur amortissements et provisions	0,00	0,00		0,00	0,00	0,00	0,00
	Restes à réaliser au 31/12	0,00	0,00		0,00	0,00	0,00	0,00
	<b>SOLDE (3)</b>	<b>-954 440,60</b>	<b>-12 304 589,56</b>	<b>-4 472,08</b>	<b>-277 181,69</b>	<b>-233,38</b>	<b>-10 211 036,01</b>	<b>-23 751 953,32</b>

(2)	Libellé	Sous-fonction 21			Sous-fonction 25				
		211 Ecoles maternelles	212 Ecoles primaires	213 Classes regroupées	251 Hébergement et restauration scolaire	252 Transports scolaires	253 Sport scolaire	254 Médecine scolaire	255 Classes de découverte et autres services
	DEPENSES								
	Réalisations								
002	Résultat de fonctionnement reporté								
011	Charges à caractère général	170 720,88	268 195,61	1 972 894,17	3 250 744,36	0,00	54 617,51	531,00	0,00
6042	Achats prestat <sup>c</sup> services (hors terrains)	0,00	0,00	4 406,40	0,00	0,00	0,00	0,00	0,00
60611	Eau et assainissement	0,00	0,00	220 272,25	18 702,07	0,00	0,00	0,00	0,00
60612	Energie - Electricité	0,00	0,00	467 000,00	105 000,00	0,00	0,00	531,00	0,00
60613	Chauffage urbain	0,00	0,00	391 963,51	0,00	0,00	3 425,00	0,00	0,00
60618	Autres fournitures non stockables	0,00	0,00	1 666,91	60 000,00	0,00	0,00	0,00	0,00
60623	Alimentation	0,00	0,00	0,00	2 333 926,36	0,00	0,00	0,00	0,00
60628	Autres fournitures non stockées	1 736,16	9 065,23	11 059,25	124 503,41	0,00	0,00	0,00	0,00

**Ville de Dijon - DijonVille-Bud 1-Principal - CA - 2015**

(2)	Libellé	Sous-fonction 21			Sous-fonction 25				
		211 Ecoles maternelles	212 Ecoles primaires	213 Classes regroupées	251 Hébergement et restauration scolaire	252 Transports scolaires	253 Sport scolaire	254 Médecine scolaire	255 Classes de découverte et autres services
60631	Fournitures d'entretien	0,00	0,00	0,00	31 116,69	0,00	0,00	0,00	0,00
60632	Fournitures de petit équipement	51 234,12	22 226,76	2 151,61	20 948,11	0,00	1 487,92	0,00	0,00
6065	Livres, disques ... (médiathèque)	1 625,59	12 290,01	0,00	0,00	0,00	0,00	0,00	0,00
6067	Fournitures scolaires	106 760,76	218 286,11	378,90	0,00	0,00	0,00	0,00	0,00
611	Contrats de prestations de services	0,00	0,00	619 919,46	6 485,13	0,00	48 311,39	0,00	0,00
6132	Locations immobilières	0,00	0,00	4 556,97	0,00	0,00	0,00	0,00	0,00
6135	Locations mobilières	0,00	0,00	2 552,93	147 080,04	0,00	0,00	0,00	0,00
614	Charges locatives et de copropriété	0,00	0,00	760,85	0,00	0,00	0,00	0,00	0,00
61521	Entretien terrains	0,00	0,00	3 738,86	0,00	0,00	0,00	0,00	0,00
61522	Entretien bâtiments	0,00	0,00	5 203,70	0,00	0,00	0,00	0,00	0,00
61558	Entretien autres biens mobiliers	4 152,00	0,00	0,00	0,00	0,00	403,20	0,00	0,00
6156	Maintenance	0,00	0,00	96 469,53	383 511,48	0,00	0,00	0,00	0,00
617	Etudes et recherches	0,00	0,00	1 476,00	0,00	0,00	0,00	0,00	0,00
6182	Documentation générale et technique	5 193,91	6 327,50	0,00	0,00	0,00	0,00	0,00	0,00
6188	Autres frais divers	0,00	0,00	0,00	0,00	0,00	0,00	0,00	0,00
6225	Indemnités aux comptable et régisseurs	18,34	0,00	0,00	0,00	0,00	0,00	0,00	0,00
6228	Divers	0,00	0,00	884,52	9 469,07	0,00	0,00	0,00	0,00
6247	Transports collectifs	0,00	0,00	33 801,60	0,00	0,00	990,00	0,00	0,00
6261	Frais d'affranchissement	0,00	0,00	4 624,63	0,00	0,00	0,00	0,00	0,00
6262	Frais de télécommunications	0,00	0,00	73 961,69	0,00	0,00	0,00	0,00	0,00
6283	Frais de nettoyage des locaux	0,00	0,00	24 024,60	0,00	0,00	0,00	0,00	0,00
012	<b>Charges de personnel, frais assimilés</b>	<b>3 821 045,50</b>	<b>194 613,71</b>	<b>4 969 358,47</b>	<b>9 622 374,55</b>	<b>0,00</b>	<b>0,00</b>	<b>0,00</b>	<b>33 205,30</b>
6331	Versement de transport	42 606,03	2 203,71	57 622,74	113 508,85	0,00	0,00	0,00	354,01
6332	Colisations versées au F.N.A.L.	10 651,40	550,79	14 405,50	28 377,07	0,00	0,00	0,00	88,48
6336	Colisations CNFPT et CDOFPT	21 302,53	1 101,80	28 810,01	56 438,61	0,00	0,00	0,00	176,96
6338	Autres impôts, taxes sur rémunérations	6 390,86	330,68	8 643,96	17 027,32	0,00	0,00	0,00	53,09
64111	Rémunération principale titulaires	2 033 003,75	114 208,97	2 585 231,17	4 648 709,64	0,00	0,00	0,00	16 984,61
64112	NBI, SFT, indemnité résidence	64 518,31	27,48	54 786,23	166 628,21	0,00	0,00	0,00	2 893,08
64116	Indemnités préavis, licenciement titul.	0,00	0,00	0,00	4 194,31	0,00	0,00	0,00	0,00
64118	Autres indemnités titulaires	439 711,07	18 915,00	456 381,83	840 777,94	0,00	0,00	0,00	3 410,96
64131	Rémunérations non tit.	78 584,03	0,00	272 395,12	734 891,53	0,00	0,00	0,00	0,00
64138	Autres indemnités non tit.	21 171,60	0,00	47 429,38	143 495,18	0,00	0,00	0,00	0,00
64162	Emplois d'avenir	0,00	0,00	0,00	53 963,32	0,00	0,00	0,00	0,00
6451	Colisations à l'U.R.S.S.A.F.	368 679,58	18 465,84	530 911,92	1 136 612,32	0,00	0,00	0,00	2 964,58
6453	Colisations aux caisses de retraites	680 341,48	35 985,10	827 468,57	1 502 400,93	0,00	0,00	0,00	5 568,06
6454	Colisations aux A.S.S.E.D.I.C.	5 224,53	0,00	20 762,17	63 722,52	0,00	0,00	0,00	0,00
6458	Colis. aux autres organismes sociaux	8 179,39	457,23	10 310,65	17 378,52	0,00	0,00	0,00	67,91
6472	Prestations familiales directes	3 813,36	0,00	1 906,68	2 696,83	0,00	0,00	0,00	0,00
6474	Versement aux autres oeuvres sociales	32 840,44	2 330,01	45 761,22	79 233,81	0,00	0,00	0,00	646,56
6488	Autres charges	4 025,14	47,10	6 510,32	11 317,64	0,00	0,00	0,00	0,00

Ville de Dijon - DijonVille-Bud 1-Principal - CA - 2015

(2)	Libellé	Sous-fonction 21			Sous-fonction 25				
		211 Ecoles maternelles	212 Ecoles primaires	213 Classes regroupées	251 Hébergement et restauration scolaire	252 Transports scolaires	253 Sport scolaire	254 Médecine scolaire	255 Classes de découverte et autres services
014	Atténuations de produits	0,00	0,00	0,00	0,00	0,00	0,00	0,00	0,00
042	Opérat° ordre transfert entre sections	0,00	0,00	0,00	0,00	0,00	0,00	0,00	0,00
043	Opérat° ordre intérieur de la section	0,00	0,00	0,00	0,00	0,00	0,00	0,00	0,00
65	Autres charges de gestion courante	328 055,00	690 975,00	4 777,50	6 582,72	0,00	0,00	0,00	254 574,33
6558	Autres contributions obligatoires	0,00	0,00	0,00	6 582,72	0,00	0,00	0,00	0,00
657361	Subv. fonct. Caisse des écoles	0,00	0,00	0,00	0,00	0,00	0,00	0,00	25 000,00
65738	Subv. fonct. Autres organismes publics	0,00	0,00	0,00	0,00	0,00	0,00	0,00	0,00
6574	Subv. fonct. Associat°, personnes privée	328 055,00	690 975,00	4 777,50	0,00	0,00	0,00	0,00	229 574,33
656	Frais fonctionnement des groupes d'élus	0,00	0,00	0,00	0,00	0,00	0,00	0,00	0,00
66	Charges financières	0,00	0,00	0,00	0,00	0,00	0,00	0,00	0,00
67	Charges exceptionnelles	0,00	0,00	0,00	0,00	0,00	0,00	0,00	0,00
6714	Bourses et prix	0,00	0,00	0,00	0,00	0,00	0,00	0,00	0,00
673	Titres annulés (sur exercices antérieurs	0,00	0,00	0,00	0,00	0,00	0,00	0,00	0,00
68	Dot. aux amortissements et provisions	0,00	0,00	0,00	0,00	0,00	0,00	0,00	0,00
	Restes à réaliser au 31/12	0,00	0,00	0,00	0,00	0,00	0,00	0,00	0,00
	RECETTES	0,00	0,00	116 044,28	3 011 596,76	0,00	0,00	0,00	0,00
	Réalisations	0,00	0,00	116 044,28	3 011 596,76	0,00	0,00	0,00	0,00
002	Résultat de fonctionnement reporté	0,00	0,00	0,00	0,00	0,00	0,00	0,00	0,00
013	Atténuations de charges	0,00	0,00	0,00	0,00	0,00	0,00	0,00	0,00
042	Opérat° ordre transfert entre sections	0,00	0,00	0,00	0,00	0,00	0,00	0,00	0,00
043	Opérat° ordre intérieur de la section	0,00	0,00	0,00	0,00	0,00	0,00	0,00	0,00
70	Produits des services, du domaine, vente	0,00	0,00	40 518,50	2 992 300,11	0,00	0,00	0,00	0,00
7067	Redev. services périscolaires et enseign	0,00	0,00	0,00	2 827 987,27	0,00	0,00	0,00	0,00
70878	Remb. frais par d'autres redevables	0,00	0,00	40 518,50	164 312,84	0,00	0,00	0,00	0,00
73	Impôts et taxes	0,00	0,00	0,00	0,00	0,00	0,00	0,00	0,00
74	Dotations et participations	0,00	0,00	0,00	19 296,65	0,00	0,00	0,00	0,00
7478	Participat° Autres organismes	0,00	0,00	0,00	19 296,65	0,00	0,00	0,00	0,00
75	Autres produits de gestion courante	0,00	0,00	75 525,78	0,00	0,00	0,00	0,00	0,00
752	Revenus des immeubles	0,00	0,00	75 525,78	0,00	0,00	0,00	0,00	0,00
76	Produits financiers	0,00	0,00	0,00	0,00	0,00	0,00	0,00	0,00
77	Produits exceptionnels	0,00	0,00	0,00	0,00	0,00	0,00	0,00	0,00
7788	Produits exceptionnels divers	0,00	0,00	0,00	0,00	0,00	0,00	0,00	0,00
78	Reprise sur amortissements et provisions	0,00	0,00	0,00	0,00	0,00	0,00	0,00	0,00
	Restes à réaliser au 31/12	0,00	0,00	0,00	0,00	0,00	0,00	0,00	0,00
	SOLDE (3)	-4 319 819,38	-1 163 784,32	-6 830 985,86	-9 868 104,87	0,00	-54 617,51	-531,00	-287 782,63

IV – ANNEXES		IV
ELEMENTS DU BILAN		
PRESENTATION CROISEE PAR FONCTION (1) – DETAIL FONCTIONNEMENT		A1.1

## FONCTION 3 – Culture

(2)	Libellé	30 Services communs	31 Expression artistique	32 Conservation et diffusion des patrimoine	33 Action culturelle	Total
<b>DEPENSES</b>						
	Réalisations	1 005 860,67	18 076 346,56	13 506 189,18	2 293 668,37	34 882 064,78
		1 005 860,67	18 076 346,56	13 506 189,18	2 293 668,37	34 882 064,78
002	Résultat de fonctionnement reporté	0,00	0,00	0,00	0,00	0,00
011	Charges à caractère général	494 665,73	656 165,80	2 214 117,15	490 075,48	3 855 024,16
6042	Achats prestat° services (hors terrains)	0,00	0,00	4 862,40	0,00	4 862,40
60611	Eau et assainissement	0,00	18 726,01	18 646,72	76,26	35 448,99
60612	Energie - Electricité	0,00	133 846,90	390 090,10	42 000,00	565 937,00
60613	Chauffage urbain	0,00	41 998,54	12 848,12	0,00	54 846,66
60618	Autres fournitures non stockables	0,00	0,00	0,00	372,63	372,63
60623	Alimentation	0,00	463,04	6 103,96	1 103,40	7 670,40
60628	Autres fournitures non stockées	0,00	23 852,71	107 964,96	1 534,89	133 352,56
60632	Fournitures de petit équipement	268,96	13 424,04	28 518,73	635,11	42 847,84
6065	Livres, disques, ... (médiathèque)	0,00	17 242,10	508 228,12	0,00	525 470,22
6068	Autres matières et fournitures	0,00	0,00	47 360,64	0,00	47 360,64
611	Contrats de prestations de services	0,00	60 078,76	277 616,83	9 290,48	346 986,08
6132	Locations immobilières	0,00	26 695,03	0,00	0,00	26 695,03
6135	Locations mobilières	332,00	11 106,19	17 117,18	34 616,08	63 171,45
614	Charges locatives et de copropriété	0,00	7 367,77	0,00	0,00	7 367,77
61522	Entretien bâtiments	22 768,55	170 590,28	3 063,37	1 757,49	198 179,69
61558	Entretien autres biens mobiliers	15 842,06	47 086,63	1 606,26	0,00	64 534,95
6156	Maintenance	299 281,91	44 874,88	43 231,48	0,00	387 388,27
616	Primes d'assurances	0,00	0,00	11 113,37	0,00	11 113,37
617	Etudes et recherches	0,00	4 836,00	0,00	360,00	5 196,00
6182	Documentation générale et technique	0,00	990,00	21 295,20	0,00	22 285,20
6188	Autres frais divers	3 432,00	1 410,40	364 184,61	113 836,91	482 863,92
6225	Indemnités aux comptable et régisseurs	27,51	110,04	750,24	0,00	887,79
6228	Divers	510,96	0,00	1 200,00	0,00	1 710,96
6231	Annonces et insertions	0,00	0,00	28 826,44	35 117,00	64 043,44
6236	Catalogues et imprimés	5 646,00	0,00	102 024,45	30 216,80	137 887,05
6237	Publications	0,00	0,00	2 850,00	0,00	2 850,00
6238	Divers	0,00	1 570,00	47 607,02	183 481,17	232 658,19
6241	Transports de biens	9 380,40	0,00	138 591,78	0,00	147 972,18
6247	Transports collectifs	0,00	0,00	6 130,20	0,00	6 130,20



**Ville de Dijon - DijonVille-Bud 1-Principal - CA - 2015**

(2)	Libellé	30 Services communs	31 Expression artistique	32 Conservation et diffusion des patrimoine	33 Action culturelle	Total
6251	Voyages et déplacements	0,00	14 219,38	0,00	0,00	14 219,38
6257	Réceptions	9 171,25	1 196,10	15 177,75	10 833,31	36 378,41
6261	Frais d'affranchissement	0,00	0,00	192,96	0,00	192,96
627	Services bancaires et assimilés	243,54	0,00	0,00	0,00	243,54
6281	Concours divers (cotisations)	0,00	0,00	58,00	0,00	58,00
6282	Frais de gardiennage (églises, forêts, .	0,00	0,00	6 585,17	24 844,14	31 429,31
6283	Frais de nettoyage des locaux	127 759,59	0,00	2 062,69	0,00	129 822,28
63512	Taxes foncières	0,00	14 480,00	0,00	0,00	14 480,00
6353	Impôts indirects	0,00	0,00	40,40	0,00	40,40
637	Autres impôts, taxes (autres organismes)	0,00	0,00	67,00	0,00	67,00
<b>012</b>	<b>Charges de personnel, frais assimilés</b>	<b>509 188,74</b>	<b>6 330 099,26</b>	<b>11 254 216,22</b>	<b>323 425,93</b>	<b>18 416 930,15</b>
6331	Versement de transport	5 521,06	71 440,27	127 859,22	2 920,70	207 741,25
6332	Cotisations versées au F.N.A.L.	1 380,24	17 860,69	31 964,97	730,10	51 936,00
6336	Cotisations CNFPT et CDGFPT	2 760,55	35 672,80	63 486,37	1 460,36	103 380,08
6338	Autres impôts, taxes sur rémunérations	828,11	10 716,51	19 180,37	438,12	31 163,11
64111	Rémunération principale titulaires	249 416,68	3 248 256,92	5 744 829,10	138 476,62	9 379 979,32
64112	NBI, SFT, indemnité résidence	6 218,09	55 495,18	109 857,13	3 055,20	174 625,60
64118	Autres indemnités titulaires	58 680,90	665 966,73	1 246 541,03	34 692,89	2 005 861,55
64131	Rémunérations non tit.	37 262,40	330 363,17	512 971,48	46 756,88	927 353,93
64136	Indemnités préavis, licenciement non tit	0,00	4 116,40	0,00	0,00	4 116,40
64138	Autres indemnités non tit.	8 435,84	53 311,41	88 391,73	2 186,15	152 325,13
64162	Emplois d'avenir	0,00	9 580,17	49 696,56	0,00	59 276,73
64168	Autres emplois d'insertion	0,00	0,00	19 479,62	0,00	19 479,62
6451	Cotisations à l'U.R.S.S.A.F.	51 466,90	653 844,63	1 148 859,85	35 503,09	1 889 674,67
6453	Cotisations aux caisses de retraites	80 666,78	1 092 112,89	1 923 302,65	45 798,37	3 141 880,69
6454	Cotisations aux A.S.S.E.D.I.C.	1 954,17	23 645,26	42 325,83	3 713,24	71 638,50
6458	Cotis. aux autres organismes sociaux	2 057,14	19 343,49	22 924,09	6 665,55	50 990,27
6472	Prestations familiales directes	0,00	0,00	3 170,92	0,00	3 170,92
6474	Versement aux autres oeuvres sociales	2 260,68	33 930,42	79 289,11	611,16	116 091,37
6488	Autres charges	1 299,20	4 440,12	20 086,19	417,50	26 243,01
<b>014</b>	<b>Atténuations de produits</b>	<b>0,00</b>	<b>0,00</b>	<b>0,00</b>	<b>0,00</b>	<b>0,00</b>
<b>042</b>	<b>Opérat° ordre transfert entre sections</b>	<b>0,00</b>	<b>0,00</b>	<b>0,00</b>	<b>0,00</b>	<b>0,00</b>
<b>043</b>	<b>Opérat° ordre intérieur de la section</b>	<b>0,00</b>	<b>0,00</b>	<b>0,00</b>	<b>0,00</b>	<b>0,00</b>
<b>65</b>	<b>Autres charges de gestion courante</b>	<b>0,00</b>	<b>11 090 081,50</b>	<b>37 855,81</b>	<b>1 475 166,96</b>	<b>12 603 104,27</b>
651	Redevances pour licences, logiciels, ...	0,00	6 466,73	16 835,81	20 566,96	43 891,50
6521	Déficit budgets annexes administratifs	0,00	513 922,77	0,00	0,00	513 922,77
657351	Subv. fonct. GFP de rattachement	0,00	0,00	0,00	70 000,00	70 000,00
65737	Autres établissements publics locaux	0,00	7 490 000,00	0,00	0,00	7 490 000,00
6574	Subv. fonct. Associat°, personnes privée	0,00	3 079 670,00	21 020,00	1 364 600,00	4 485 290,00
<b>656</b>	<b>Frais fonctionnement des groupes d'élus</b>	<b>0,00</b>	<b>0,00</b>	<b>0,00</b>	<b>0,00</b>	<b>0,00</b>
<b>66</b>	<b>Charges financières</b>	<b>0,00</b>	<b>0,00</b>	<b>0,00</b>	<b>0,00</b>	<b>0,00</b>

Ville de Dijon - DijonVille-Bud 1-Principal - CA - 2015

(2)	Libellé	30 Services communs	31 Expression artistique	32 Conservation et diffusion des patrimoine	33 Action culturelle	Total
67	Charges exceptionnelles	2 006,20	0,00	0,00	5 000,00	7 006,20
6714	Bourses et prix	0,00	0,00	0,00	5 000,00	5 000,00
673	Titres annulés (sur exercices antérieurs)	2 006,20	0,00	0,00	0,00	2 006,20
68	Dot. aux amortissements et provisions	0,00	0,00	0,00	0,00	0,00
	Restes à réaliser au 31/12	0,00	0,00	0,00	0,00	0,00
	<b>RECETTES</b>	<b>3 552,00</b>	<b>1 684 694,30</b>	<b>255 931,31</b>	<b>28 960,00</b>	<b>1 973 137,61</b>
	Réalisations	3 552,00	1 684 694,30	255 931,31	28 960,00	1 973 137,61
002	Résultat de fonctionnement reporté	0,00	0,00	0,00	0,00	0,00
013	Atténuations de charges	0,00	68 859,73	0,00	0,00	68 859,73
6459	Rembourst charges SS et prévoyance	0,00	68 859,73	0,00	0,00	68 859,73
042	Opérat* ordre transfert entre sections	0,00	0,00	0,00	0,00	0,00
043	Opérat* ordre intérieur de la section	0,00	0,00	0,00	0,00	0,00
70	Produits des services, du domaine, vente	0,00	344 062,25	125 849,14	0,00	469 911,39
70388	Autres redevances et recettes diverses	0,00	1 792,68	0,00	0,00	1 792,68
7062	Redevances services à caractère culturel	0,00	304 101,64	71 088,22	0,00	375 189,86
70688	Autres prestations de services	0,00	0,00	112,85	0,00	112,85
7083	Locations diverses (autres qu'immeubles)	0,00	0,00	8 372,00	0,00	8 372,00
70872	Remb. frais B.A. et régies municipales	0,00	2 296,19	0,00	0,00	2 296,19
70878	Remb. frais par d'autres redevables	0,00	35 871,74	9 545,41	0,00	45 417,15
7088	Produits activités annexes (abonnements)	0,00	0,00	36 730,66	0,00	36 730,66
73	Impôts et taxes	0,00	0,00	0,00	0,00	0,00
74	Dotations et participations	0,00	1 270 460,00	118 083,53	28 960,00	1 417 503,53
74718	Autres participations Etat	0,00	233 100,00	30 800,00	0,00	263 900,00
7472	Participat* Régions	0,00	987 360,00	16 000,00	28 960,00	1 026 320,00
7473	Participat* Départements	0,00	55 000,00	5 483,53	0,00	60 483,53
7478	Participat* Autres organismes	0,00	1 000,00	65 800,00	0,00	66 800,00
75	Autres produits de gestion courante	0,00	1 312,32	11 998,64	0,00	13 310,96
758	Produits divers de gestion courante	0,00	1 312,32	11 998,64	0,00	13 310,96
76	Produits financiers	0,00	0,00	0,00	0,00	0,00
77	Produits exceptionnels	3 552,00	0,00	0,00	0,00	3 552,00
7788	Produits exceptionnels divers	3 552,00	0,00	0,00	0,00	3 552,00
78	Reprise sur amortissements et provisions	0,00	0,00	0,00	0,00	0,00
	Restes à réaliser au 31/12	0,00	0,00	0,00	0,00	0,00
	<b>SOLDE (3)</b>	<b>-1 002 308,67</b>	<b>-16 391 652,26</b>	<b>-13 250 257,87</b>	<b>-2 264 706,37</b>	<b>-32 908 927,17</b>

**Ville de Dijon - DijonVille-Bud 1-Principal - CA - 2015**

(2)	Libellé	Sous-fonction 31				Sous-fonction 32			
		311 Expression musicale, lyrique et choré.	312 Arts plastiques, activités artistiques	313 Théâtres	314 Cinémas et autres salles de spectacles	321 Bibliothèques et médiathèques	322 Musées	323 Archives	324 Entretien du patrimoine culturel
DEPENSES									
Réalizations									
002	Résultat de fonctionnement reporté								
011	Charges à caractère général								
6042	Achats prestat* services (hors terrains)	0,00	0,00	0,00	0,00	0,00	4 862,40	0,00	0,00
60611	Eau et assainissement	13 905,00	0,00	4 821,01	0,00	4 635,00	12 011,72	0,00	0,00
60612	Energie - Electricité	113 455,27	2 016,63	18 375,00	0,00	67 400,00	320 000,00	0,00	2 690,10
60613	Chauffage urbain	25 300,00	0,00	16 699,54	0,00	12 100,00	0,00	749,12	0,00
60618	Autres fournitures non stockables	0,00	0,00	0,00	0,00	0,00	0,00	0,00	0,00
60623	Alimentation	463,04	0,00	0,00	0,00	3 112,11	2 979,83	12,02	0,00
60628	Autres fournitures non stockées	7 149,23	10 957,49	5 745,99	0,00	0,00	104 923,78	3 041,18	0,00
60632	Fournitures de petit équipement	4 947,99	1 216,96	7 259,19	0,00	6 500,92	21 904,10	113,71	0,00
6065	Livres, disques, ... (médiathèque)	17 000,31	241,79	0,00	0,00	483 027,24	12 819,32	2 381,56	0,00
6068	Autres matières et fournitures	0,00	0,00	0,00	0,00	47 360,64	0,00	0,00	0,00
611	Contrats de prestations de services	50 666,30	0,00	9 412,46	0,00	46 999,68	230 617,15	0,00	0,00
6132	Locations immobilières	750,00	0,00	25 945,03	0,00	0,00	0,00	0,00	0,00
6135	Locations mobilières	9 576,47	0,00	1 529,72	0,00	8 293,93	8 823,25	0,00	0,00
614	Charges locatives et de copropriété	0,00	0,00	7 367,77	0,00	0,00	0,00	0,00	0,00
61522	Entretien bâtiments	0,00	0,00	170 590,28	0,00	366,97	594,00	0,00	2 102,40
61558	Entretien autres biens mobiliers	47 086,63	0,00	0,00	0,00	893,06	713,20	0,00	0,00
6156	Maintenance	5 023,78	0,00	39 851,10	0,00	43 231,48	0,00	0,00	0,00
616	Primes d'assurances	0,00	0,00	0,00	0,00	0,00	11 113,37	0,00	0,00
617	Etudes et recherches	0,00	0,00	4 836,00	0,00	0,00	0,00	0,00	0,00
6182	Documentation générale et technique	990,00	0,00	0,00	0,00	21 295,20	0,00	0,00	0,00
6188	Autres frais divers	1 410,40	0,00	0,00	0,00	125 980,31	200 423,21	36 802,29	978,80
6225	Indemnités aux comptable et régisseurs	110,04	0,00	0,00	0,00	110,04	530,16	110,04	0,00
6228	Divers	0,00	0,00	0,00	0,00	1 200,00	0,00	0,00	0,00
6231	Annonces et insertions	0,00	0,00	0,00	0,00	9 726,44	19 200,00	0,00	0,00
6236	Catalogues et imprimés	0,00	0,00	0,00	0,00	19 737,60	77 440,05	384,00	4 462,80
6237	Publications	0,00	0,00	0,00	0,00	0,00	2 650,00	0,00	0,00
6238	Divers	1 570,00	0,00	0,00	0,00	8 066,90	37 299,72	0,00	2 240,40
6241	Transports de biens	0,00	0,00	0,00	0,00	0,00	138 591,78	0,00	0,00
6247	Transports collectifs	0,00	0,00	0,00	0,00	5 673,40	456,80	0,00	0,00
6251	Voyages et déplacements	14 219,38	0,00	0,00	0,00	0,00	0,00	0,00	0,00
6257	Réceptions	1 196,10	0,00	0,00	0,00	11 168,56	4 009,19	0,00	0,00
6261	Frais d'affranchissement	0,00	0,00	0,00	0,00	99,38	11,50	82,08	0,00
627	Services bancaires et assimilés	0,00	0,00	0,00	0,00	0,00	0,00	0,00	0,00
6281	Concours divers (cotisations)	0,00	0,00	0,00	0,00	0,00	0,00	58,00	0,00
6282	Frais de gardiennage (églises, forêts, .	0,00	0,00	0,00	0,00	612,70	0,00	0,00	5 972,47

4

1

Ville de Dijon - DijonVille-Bud 1-Principal - CA - 2015

(2)	Libellé	Sous-fonction 31				Sous-fonction 32			
		311 Expression musicale, lyrique et choré,	312 Arts plastiques, activités artistiques	313 Théâtres	314 Cinémas et autres salles de spectacles	321 Bibliothèques et médiathèques	322 Musées	323 Archives	324 Entretien du patrimoine culturel
68	Dot. aux amortissements et provisions	0,00	0,00	0,00	0,00	0,00	0,00	0,00	0,00
	Restes à réaliser au 31/12	0,00	0,00	0,00	0,00	0,00	0,00	0,00	0,00
	<b>RECETTES</b>	<b>1 603 265,65</b>	<b>5 000,00</b>	<b>76 428,65</b>	<b>0,00</b>	<b>98 305,61</b>	<b>156 884,10</b>	<b>741,60</b>	<b>0,00</b>
	Réalisations	1 603 265,65	5 000,00	76 428,65	0,00	98 305,61	156 884,10	741,60	0,00
002	Résultat de fonctionnement reporté	0,00	0,00	0,00	0,00	0,00	0,00	0,00	0,00
013	Atténuations de charges	0,00	0,00	68 859,73	0,00	0,00	0,00	0,00	0,00
6459	Rembours charges SS et prévoyance	0,00	0,00	68 859,73	0,00	0,00	0,00	0,00	0,00
042	Opérat* ordre transfert entre sections	0,00	0,00	0,00	0,00	0,00	0,00	0,00	0,00
043	Opérat* ordre intérieur de la section	0,00	0,00	0,00	0,00	0,00	0,00	0,00	0,00
70	Produits des services, du domaine, vente	337 805,65	0,00	6 256,60	0,00	24 522,08	100 585,46	741,60	0,00
70368	Autres redevances et recettes diverses	1 792,68	0,00	0,00	0,00	0,00	0,00	0,00	0,00
7062	Redevances services à caractère culturel	304 101,64	0,00	0,00	0,00	18 864,32	52 223,30	0,00	0,00
70688	Autres prestations de services	0,00	0,00	0,00	0,00	0,00	0,00	112,85	0,00
7063	Locations diverses (autres qu'immeubles)	0,00	0,00	0,00	0,00	0,00	8 372,00	0,00	0,00
70872	Remb. frais B.A. et régie municipales	2 296,19	0,00	0,00	0,00	0,00	0,00	0,00	0,00
70878	Remb. frais par d'autres redevables	29 615,14	0,00	6 256,60	0,00	1 498,16	7 791,80	255,45	0,00
7088	Produits activités annexes (abonnements)	0,00	0,00	0,00	0,00	4 159,00	32 198,36	373,30	0,00
73	Impôts et taxes	0,00	0,00	0,00	0,00	0,00	0,00	0,00	0,00
74	Dotations et participations	1 265 460,00	5 000,00	0,00	0,00	73 783,53	44 300,00	0,00	0,00
74718	Autres participations Etat	233 100,00	0,00	0,00	0,00	4 000,00	26 800,00	0,00	0,00
7472	Participat* Régions	961 360,00	0,00	0,00	0,00	8 000,00	8 000,00	0,00	0,00
7473	Participat* Départements	50 000,00	5 000,00	0,00	0,00	3 863,53	1 500,00	0,00	0,00
7478	Participat* Autres organismes	1 000,00	0,00	0,00	0,00	57 800,00	8 000,00	0,00	0,00
75	Autres produits de gestion courante	0,00	0,00	1 312,32	0,00	0,00	11 998,64	0,00	0,00
758	Produits divers de gestion courante	0,00	0,00	1 312,32	0,00	0,00	11 998,64	0,00	0,00
76	Produits financiers	0,00	0,00	0,00	0,00	0,00	0,00	0,00	0,00
77	Produits exceptionnels	0,00	0,00	0,00	0,00	0,00	0,00	0,00	0,00
7768	Produits exceptionnels divers	0,00	0,00	0,00	0,00	0,00	0,00	0,00	0,00
78	Reprise sur amortissements et provisions	0,00	0,00	0,00	0,00	0,00	0,00	0,00	0,00
	Restes à réaliser au 31/12	0,00	0,00	0,00	0,00	0,00	0,00	0,00	0,00
	<b>SOLDE (3)</b>	<b>-6 672 949,18</b>	<b>-92 596,19</b>	<b>-2 136 106,89</b>	<b>0,00</b>	<b>-4 879 342,66</b>	<b>-8 025 961,93</b>	<b>-326 439,31</b>	<b>-18 513,97</b>

(1) La production de cet état est obligatoire pour les communes de 3 500 habitants et plus, les groupements comprenant au moins une telle commune, leurs établissements et services administratifs hormis les caisses des écoles et les services à activité unique érigés en établissement public ou budget annexe (L. 2312-3, R. 2311-1 et R. 2311-10). Dans les communes de 3 500 habitants et plus, le croisement par fonction est fait à un chiffre (correspondant à la fonction). Dans les communes de 10 000 habitants et plus, le croisement par fonction est fait au niveau le plus détaillé de la nomenclature fonctionnelle (sous-fonction ou rubrique). Les groupements et leurs établissements publics suivent les règles de production et de présentation applicables à la commune membre comptant le plus grand nombre d'habitants (articles L. 5211-36 a1 et R. 5211-14 + L. 5711-1 et R. 5711-2 du CGCT).

(2) Le croisement par nature est fait au niveau de chacun des articles budgétaires.

IV – ANNEXES		IV
ELEMENTS DU BILAN		
PRESENTATION CROISEE PAR FONCTION (1) – DETAIL FONCTIONNEMENT		A1.1

## FONCTION 4 – Sport et jeunesse

(2)	Libellé	40 Services communs	41 Sports	42 Jeunesse	Total
<b>DEPENSES</b>					
	Réalisations				
002	Résultat de fonctionnement reporté				
011	Charges à caractère général	560 004,23	3 119 781,98	5 162 812,59	8 842 598,80
6042	Achats prestat° services (hors terrains)	0,00	955,58	380 023,08	380 978,66
60611	Eau et assainissement	0,00	609 141,00	10 874,20	620 015,20
60612	Energie - Electricité	0,00	819 294,68	54 515,00	873 809,68
60613	Chauffage urbain	0,00	322 419,65	56 787,98	379 207,63
60618	Autres fournitures non stockables	0,00	2 014,56	0,00	2 014,56
60623	Alimentation	319,84	0,00	125 775,13	126 094,97
60628	Autres fournitures non stockées	3 013,19	83 329,90	53 613,15	139 956,24
60632	Fournitures de petit équipement	11 397,75	69 488,31	53 485,48	134 371,54
60633	Fournitures de voirie	16 504,80	0,00	0,00	16 504,80
6065	Livres, disques, ... (médiathèque)	0,00	0,00	6 275,09	6 275,09
611	Contrats de prestations de services	8 630,67	708 808,85	4 130 896,33	4 848 335,85
6132	Locations immobilières	0,00	48 037,40	0,00	48 037,40
6135	Locations mobilières	0,00	15 641,32	170,00	15 811,32
614	Charges locatives et de copropriété	0,00	4 305,43	0,00	4 305,43
61521	Entretien terrains	0,00	23 244,48	0,00	23 244,48
61522	Entretien bâtiments	11 183,94	6 076,14	972,00	18 232,08
61558	Entretien autres biens mobiliers	1 693,20	27 610,45	1 792,13	31 095,78
6156	Maintenance	217 181,43	241 550,43	2 766,69	461 498,55
617	Etudes et recherches	9 060,00	34 236,28	6 030,05	49 326,33
6188	Autres frais divers	357,60	1 418,53	70 796,95	72 573,08
6225	Indemnités aux comptable et régisseurs	1 216,96	0,00	1 347,06	2 564,02
6228	Divers	2 615,24	27 611,60	0,00	30 226,84
6231	Annonces et insertions	0,00	0,00	200,00	200,00
6236	Catalogues et imprimés	1 065,00	0,00	4 076,40	5 141,40
6237	Publications	0,00	1 362,00	19 970,40	21 332,40
6238	Divers	0,00	34 500,00	0,00	34 500,00
6241	Transports de biens	0,00	960,00	0,00	960,00
6247	Transports collectifs	84,00	0,00	59 860,37	59 944,37
6257	Réceptions	290,00	0,00	8 566,00	8 856,00
6261	Frais d'affranchissement	0,00	0,00	308,17	308,17

Ville de Dijon - DijonVille-Bud 1-Principal - CA - 2015

(2)	Libellé	40 Services communs	41 Sports	42 Jeunesse	Total
6262	Frais de télécommunications	0,00	0,00	4 198,07	4 198,07
627	Services bancaires et assimilés	1 655,07	0,00	0,00	1 655,07
6282	Frais de gardiennage (églises, forêts, ..	0,00	37 775,39	0,00	37 775,39
6283	Frais de nettoyage des locaux	273 735,54	0,00	0,00	273 735,54
62873	Remb. frais au CCAS	0,00	0,00	109 512,86	109 512,86
<b>012</b>	<b>Charges de personnel, frais assimilés</b>	<b>1 316 888,79</b>	<b>4 553 216,45</b>	<b>8 198 574,38</b>	<b>14 068 679,62</b>
6331	Versement de transport	14 868,47	50 553,86	96 316,47	161 738,80
6332	Colisations versées au F.N.A.L.	3 717,12	12 638,50	24 079,46	40 435,08
6336	Colisations CNFPT et CDOFPT	7 387,72	25 090,15	47 975,41	80 453,28
6338	Autres impôts, taxes sur rémunérations	2 230,16	7 583,66	14 447,19	24 261,01
64111	Rémunération principale titulaires	723 791,41	2 014 737,53	2 757 243,22	5 495 772,16
64112	NBI, SFT, indemnité résidence	14 039,60	72 544,38	59 127,70	145 711,68
64118	Autres indemnités titulaires	155 075,69	627 442,24	559 263,10	1 341 781,03
64131	Rémunérations non tit.	10 775,08	370 347,81	2 099 156,03	2 480 278,92
64138	Autres indemnités non tit.	1 165,53	108 511,88	202 572,69	312 250,10
64162	Emplois d'avenir	969,79	37 355,92	44 577,08	82 902,79
6451	Colisations à l'U.R.S.S.A.F.	124 704,70	488 973,12	1 096 027,70	1 709 705,52
6453	Colisations aux caisses de retraites	242 619,38	661 856,00	1 009 312,33	1 913 787,71
6454	Colisations aux A.S.S.E.D.I.C.	1 144,43	32 479,55	140 801,54	174 425,52
6458	Colis. aux autres organismes sociaux	2 888,22	7 978,80	10 965,53	21 832,55
6474	Versement aux autres oeuvres sociales	10 590,21	34 441,95	33 528,03	78 560,19
6468	Autres charges	921,28	681,10	3 180,90	4 783,28
<b>014</b>	<b>Atténuations de produits</b>	<b>0,00</b>	<b>0,00</b>	<b>0,00</b>	<b>0,00</b>
<b>042</b>	<b>Opérat° ordre transfert entre sections</b>	<b>0,00</b>	<b>0,00</b>	<b>0,00</b>	<b>0,00</b>
<b>043</b>	<b>Opérat° ordre intérieur de la section</b>	<b>0,00</b>	<b>0,00</b>	<b>0,00</b>	<b>0,00</b>
<b>65</b>	<b>Autres charges de gestion courante</b>	<b>0,00</b>	<b>2 328 889,53</b>	<b>1 895 500,53</b>	<b>4 224 390,06</b>
651	Redevances pour licences, logiciels, ...	0,00	2 186,02	0,00	2 186,02
6574	Subv. fonct. Associat°, personnes privée	0,00	2 328 703,51	1 895 500,53	4 224 204,04
<b>656</b>	<b>Frais fonctionnement des groupes d'élus</b>	<b>0,00</b>	<b>0,00</b>	<b>0,00</b>	<b>0,00</b>
<b>66</b>	<b>Charges financières</b>	<b>0,00</b>	<b>0,00</b>	<b>0,00</b>	<b>0,00</b>
<b>67</b>	<b>Charges exceptionnelles</b>	<b>0,25</b>	<b>150,00</b>	<b>1 400,92</b>	<b>1 551,17</b>
673	Titres annulés (sur exercices antérieurs	0,25	150,00	1 400,92	1 551,17
<b>68</b>	<b>Dot. aux amortissements et provisions</b>	<b>0,00</b>	<b>0,00</b>	<b>0,00</b>	<b>0,00</b>
	Restes à réaliser au 31/12	0,00	0,00	0,00	0,00
	<b>RECETTES</b>	<b>34 798,54</b>	<b>1 658 322,74</b>	<b>5 843 935,88</b>	<b>7 637 057,16</b>
	Réalisations	34 798,54	1 658 322,74	5 843 935,88	7 637 057,16
<b>002</b>	<b>Résultat de fonctionnement reporté</b>	<b>0,00</b>	<b>0,00</b>	<b>0,00</b>	<b>0,00</b>
<b>013</b>	<b>Atténuations de charges</b>	<b>0,00</b>	<b>0,00</b>	<b>0,00</b>	<b>0,00</b>
<b>042</b>	<b>Opérat° ordre transfert entre sections</b>	<b>0,00</b>	<b>0,00</b>	<b>0,00</b>	<b>0,00</b>
<b>043</b>	<b>Opérat° ordre intérieur de la section</b>	<b>0,00</b>	<b>0,00</b>	<b>0,00</b>	<b>0,00</b>

**Ville de Dijon - DijonVille-Bud 1-Principal - CA - 2015**

(2)	Libellé	40 Services communs	41 Sports	42 Jeunesse	Total
70	Produits des services, du domaine, vente	31 934,14	1 391 457,40	2 438 403,00	3 861 794,54
70358	Autres redevances et recettes diverses	0,00	8 033,23	364,68	8 397,91
70631	Redevances services à caractère sportif	628,42	969 032,14	0,00	969 660,56
70632	Redevances services à caractère loisir	0,00	17 640,54	1 126 401,68	1 144 042,22
7067	Redev. services périscolaires et enseign	0,00	0,00	1 101 415,50	1 101 415,50
7083	Locations diverses (autres qu'immeubles)	0,00	30 469,40	0,00	30 469,40
70873	Remb. frais par les C.C.A.S.	0,00	0,00	95 294,89	95 294,89
70876	Remb. frais par le GFP de rattachement	0,00	329 476,78	0,00	329 476,78
70878	Remb. frais par d'autres redevables	31 305,72	15 632,25	114 926,25	161 864,22
7088	Produits activités annexes (abonnements)	0,00	21 173,06	0,00	21 173,06
73	Impôts et taxes	0,00	0,00	0,00	0,00
74	Dotations et participations	1 500,00	25 000,00	3 405 532,88	3 432 032,88
74718	Autres participations Etat	1 500,00	0,00	526 466,67	527 966,67
7472	Participat* Régions	0,00	0,00	10 408,00	10 408,00
74751	Participat* GFP de rattachement	0,00	25 000,00	0,00	25 000,00
7477	Participat* Budget communautaire et FS	0,00	0,00	13 812,00	13 812,00
7478	Participat* Autres organismes	0,00	0,00	2 854 846,21	2 854 846,21
75	Autres produits de gestion courante	0,00	241 865,34	0,00	241 865,34
752	Revenus des Immeubles	0,00	2 812,10	0,00	2 812,10
757	Redevances versées par fermiers, conces.	0,00	8 469,77	0,00	8 469,77
758	Produits divers de gestion courante	0,00	230 583,47	0,00	230 583,47
76	Produits financiers	0,00	0,00	0,00	0,00
77	Produits exceptionnels	1 364,40	0,00	0,00	1 364,40
7788	Produits exceptionnels divers	1 364,40	0,00	0,00	1 364,40
78	Reprise sur amortissements et provisions	0,00	0,00	0,00	0,00
	Restes à réaliser au 31/12	0,00	0,00	0,00	0,00
	<b>SOLDE (3)</b>	-1 842 094,73	-8 343 715,22	-9 414 352,54	-19 600 162,49

(2)	Libellé	Sous-fonction 41					Sous-fonction 42		
		411 Salles de sport, gymnases	412 Stades	413 Piscines	414 Autres équipements sportifs ou de loisir	415 Manifestations sportives	421 Centres de loisirs	422 Autres activités pour les jeunes	423 Colonies de vacances
	DEPENSES								
	Réalisations	2 443 396,54	697 223,35	3 125 807,44	1 373 045,12	2 362 565,51	0,00	15 258 288,42	0,00
		2 443 396,54	697 223,35	3 125 807,44	1 373 045,12	2 362 565,51	0,00	15 258 288,42	0,00
002	Résultat de fonctionnement reporté	0,00	0,00	0,00	0,00	0,00	0,00	0,00	0,00
011	Charges à caractère général	771 750,98	696 837,16	1 127 824,33	487 507,51	35 862,00	0,00	5 162 812,59	0,00
6042	Achats prestat* services (hors terrains)	0,00	955,58	0,00	0,00	0,00	0,00	380 023,08	0,00
60611	Eau et assainissement	27 700,00	210 375,00	342 316,00	28 750,00	0,00	0,00	10 874,20	0,00
60612	Energie - Electricité	285 000,00	241 500,00	116 000,00	176 794,68	0,00	0,00	54 515,00	0,00
60613	Chauffage urbain	90 624,17	1 638,45	185 507,03	44 650,00	0,00	0,00	56 787,98	0,00



Ville de Dijon - DijonVille-Bud 1-Principal - CA - 2015

(2)	Libellé	Sous-fonction 41						Sous-fonction 42		
		411 Salles de sport, gymnases	412 Stades	413 Piscines	414 Autres équipements sportifs ou de loisir	415 Manifestations sportives	421 Centres de loisirs	422 Autres activités pour les jeunes	423 Colonies de vacances	
60618	Autres fournitures non stockables	0,00	0,00	0,00	2 014,56	0,00	0,00	0,00	0,00	0,00
60623	Alimentation	0,00	0,00	0,00	0,00	0,00	0,00	125 775,13	0,00	0,00
60628	Autres fournitures non stockées	28 593,20	41 423,57	5 439,31	7 863,82	0,00	0,00	53 613,15	0,00	0,00
60632	Fournitures de petit équipement	15 572,74	8 727,11	18 538,67	26 649,79	0,00	0,00	53 485,48	0,00	0,00
60633	Fournitures de voirie	0,00	0,00	0,00	0,00	0,00	0,00	0,00	0,00	0,00
6065	Livres, disques, ... (médiathèque)	0,00	0,00	0,00	0,00	0,00	0,00	6 275,09	0,00	0,00
611	Contrats de prestations de services	251 048,47	96 184,36	251 792,08	109 783,94	0,00	0,00	4 130 896,33	0,00	0,00
6132	Locations immobilières	45 225,30	0,00	0,00	2 812,10	0,00	0,00	0,00	0,00	0,00
6135	Locations mobilières	0,00	5 195,30	10 446,02	0,00	0,00	0,00	170,00	0,00	0,00
614	Charges locatives et de copropriété	4 305,43	0,00	0,00	0,00	0,00	0,00	0,00	0,00	0,00
61521	Entretien terrains	8 820,00	14 424,48	0,00	0,00	0,00	0,00	0,00	0,00	0,00
61522	Entretien bâtiments	4 491,54	345,00	0,00	1 239,60	0,00	0,00	972,00	0,00	0,00
61558	Entretien autres biens mobiliers	2 481,60	477,01	349,20	24 302,64	0,00	0,00	1 792,13	0,00	0,00
6156	Maintenance	6 480,00	60 396,62	160 981,95	13 691,86	0,00	0,00	2 766,69	0,00	0,00
617	Etudes et recherches	0,00	15 194,68	0,00	19 041,60	0,00	0,00	6 030,05	0,00	0,00
6188	Autres frais divers	1 418,53	0,00	0,00	0,00	0,00	0,00	70 796,95	0,00	0,00
6225	Indemnités aux comptable et régisseurs	0,00	0,00	0,00	0,00	0,00	0,00	1 347,06	0,00	0,00
6228	Divers	0,00	0,00	0,00	27 611,60	0,00	0,00	0,00	0,00	0,00
6231	Annonces et insertions	0,00	0,00	0,00	0,00	0,00	0,00	200,00	0,00	0,00
6236	Catalogues et imprimés	0,00	0,00	0,00	0,00	0,00	0,00	4 076,40	0,00	0,00
6237	Publications	0,00	0,00	0,00	0,00	1 362,00	0,00	19 970,40	0,00	0,00
6238	Divers	0,00	0,00	0,00	0,00	34 500,00	0,00	0,00	0,00	0,00
6241	Transports de biens	0,00	0,00	0,00	960,00	0,00	0,00	0,00	0,00	0,00
6247	Transports collectifs	0,00	0,00	0,00	0,00	0,00	0,00	59 860,37	0,00	0,00
6257	Réceptions	0,00	0,00	0,00	0,00	0,00	0,00	8 566,00	0,00	0,00
6261	Frais d'affranchissement	0,00	0,00	0,00	0,00	0,00	0,00	308,17	0,00	0,00
6262	Frais de télécommunications	0,00	0,00	0,00	0,00	0,00	0,00	4 196,07	0,00	0,00
627	Services bancaires et assimilés	0,00	0,00	0,00	0,00	0,00	0,00	0,00	0,00	0,00
6282	Frais de gardiennage (églises, forêts, ...)	0,00	0,00	36 454,07	1 321,32	0,00	0,00	0,00	0,00	0,00
6283	Frais de nettoyage des locaux	0,00	0,00	0,00	0,00	0,00	0,00	0,00	0,00	0,00
62873	Remb. frais au CCAS	0,00	0,00	0,00	0,00	0,00	0,00	109 512,86	0,00	0,00
012	Charges de personnel, frais assimilés	1 671 645,56	386,19	1 997 833,11	883 351,59	0,00	0,00	8 198 574,38	0,00	0,00
6331	Versement de transport	18 345,60	0,00	21 975,41	10 232,85	0,00	0,00	96 316,47	0,00	0,00
6332	Cotisations versées au F.N.A.L.	4 585,98	0,00	5 494,26	2 558,26	0,00	0,00	24 079,46	0,00	0,00
6336	Cotisations CNFPT et CDGFP	8 998,82	0,00	10 983,31	5 108,02	0,00	0,00	47 975,41	0,00	0,00
6338	Autres impôts, taxes sur rémunérations	2 751,86	0,00	3 296,43	1 535,37	0,00	0,00	14 447,19	0,00	0,00
64111	Rémunération principale titulaires	840 368,70	0,00	766 696,42	407 672,41	0,00	0,00	2 757 243,22	0,00	0,00
64112	NBI, SFT, indemnité résidence	19 882,96	0,00	41 513,66	11 147,77	0,00	0,00	59 127,70	0,00	0,00
64118	Autres indemnités titulaires	256 244,67	379,66	275 295,75	95 522,16	0,00	0,00	559 263,10	0,00	0,00
64131	Rémunérations non tit.	30 857,45	0,00	252 036,15	87 454,21	0,00	0,00	2 099 156,03	0,00	0,00

Ville de Dijon - DijonVille-Bud 1-Principal - CA - 2015

(2)	Libellé	Sous-fonction 41					Sous-fonction 42		
		411 Salles de sport, gymnases	412 Stades	413 Piscines	414 Autres équipements sportifs ou de loisir	415 Manifestations sportives	421 Centres de loisirs	422 Autres activités pour les jeunes	423 Colonies de vacances
64138	Autres indemnités non tit.	6 280,55	0,00	87 586,28	14 645,05	0,00	0,00	202 572,69	0,00
64162	Emplois d'avenir	34 755,13	0,00	886,29	1 714,50	0,00	0,00	44 577,08	0,00
6451	Colisations à l'I.U.R.S.A.F.	154 340,48	0,00	234 416,07	100 216,57	0,00	0,00	1 096 027,70	0,00
6453	Colisations aux caisses de retraites	270 687,28	6,53	258 717,82	132 244,37	0,00	0,00	1 009 312,33	0,00
6454	Colisations aux A.S.S.E.D.I.C.	4 519,56	0,00	21 273,67	6 686,32	0,00	0,00	140 801,54	0,00
6456	Colls. aux autres organismes sociaux	3 360,44	0,00	3 023,96	1 594,40	0,00	0,00	10 965,53	0,00
6474	Versement aux autres oeuvres sociales	15 410,59	0,00	14 530,48	4 500,86	0,00	0,00	33 528,03	0,00
6488	Autres charges	55,50	0,00	107,15	518,45	0,00	0,00	3 180,90	0,00
014	Atténuations de produits	0,00	0,00	0,00	0,00	0,00	0,00	0,00	0,00
042	Opérat° ordre transfert entre sections	0,00	0,00	0,00	0,00	0,00	0,00	0,00	0,00
043	Opérat° ordre intérieur de la section	0,00	0,00	0,00	0,00	0,00	0,00	0,00	0,00
65	Autres charges de gestion courante	0,00	0,00	0,00	2 186,02	2 326 703,51	0,00	1 895 500,53	0,00
651	Redevances pour licences, logiciels, ...	0,00	0,00	0,00	2 186,02	0,00	0,00	0,00	0,00
6574	Subv. fonct. Associat°, personnes privée	0,00	0,00	0,00	0,00	2 326 703,51	0,00	1 895 500,53	0,00
656	Frais fonctionnement des groupes d'élus	0,00	0,00	0,00	0,00	0,00	0,00	0,00	0,00
66	Charges financières	0,00	0,00	0,00	0,00	0,00	0,00	0,00	0,00
67	Charges exceptionnelles	0,00	0,00	150,00	0,00	0,00	0,00	1 400,92	0,00
673	Titres annulés (sur exercices antérieurs	0,00	0,00	150,00	0,00	0,00	0,00	1 400,92	0,00
68	Dot. aux amortissements et provisions	0,00	0,00	0,00	0,00	0,00	0,00	0,00	0,00
	Restes à réaliser au 31/12	0,00	0,00	0,00	0,00	0,00	0,00	0,00	0,00
	RECETTES	173 220,56	464 979,55	773 946,74	246 175,89	0,00	0,00	5 843 935,88	0,00
	Réalisations	173 220,56	464 979,55	773 946,74	246 175,89	0,00	0,00	5 843 935,88	0,00
002	Résultat de fonctionnement reporté	0,00	0,00	0,00	0,00	0,00	0,00	0,00	0,00
013	Atténuations de charges	0,00	0,00	0,00	0,00	0,00	0,00	0,00	0,00
042	Opérat° ordre transfert entre sections	0,00	0,00	0,00	0,00	0,00	0,00	0,00	0,00
043	Opérat° ordre intérieur de la section	0,00	0,00	0,00	0,00	0,00	0,00	0,00	0,00
70	Produits des services, du domaine, vente	26 003,83	356 612,81	773 946,74	234 894,02	0,00	0,00	2 438 403,00	0,00
70388	Autres redevances et recettes diverses	1 030,43	0,00	2 351,48	4 651,32	0,00	0,00	364,68	0,00
70631	Redevances services à caractère sportif	0,00	0,00	770 723,25	198 308,89	0,00	0,00	0,00	0,00
70632	Redevances services à caractère loisir	0,00	0,00	0,00	17 640,54	0,00	0,00	1 126 401,88	0,00
7067	Redev. services périscolaires et enseign	0,00	0,00	0,00	0,00	0,00	0,00	1 101 415,50	0,00
7063	Locations diverses (autres qu'immeubles)	24 973,40	0,00	0,00	5 496,00	0,00	0,00	0,00	0,00
70673	Remb. frais par les C.C.A.S.	0,00	0,00	0,00	0,00	0,00	0,00	95 294,89	0,00
70676	Remb. frais par le GFP de rattachement	0,00	329 476,78	0,00	0,00	0,00	0,00	0,00	0,00
70678	Remb. frais par d'autres redevables	0,00	6 012,97	822,01	8 797,27	0,00	0,00	114 926,25	0,00
7088	Produits activités annexes (abonnements)	0,00	21 123,06	50,00	0,00	0,00	0,00	0,00	0,00
73	Impôts et taxes	0,00	0,00	0,00	0,00	0,00	0,00	0,00	0,00

**Ville de Dijon - DijonVille-Bud 1-Principal - CA - 2015**

(2)	Libellé	Sous-fonction 41					Sous-fonction 42		
		411 Salles de sport, gymnases	412 Stades	413 Piscines	414 Autres équipements sportifs ou de loisir	415 Manifestations sportives	421 Centres de loisirs	422 Autres activités pour les jeunes	423 Colonies de vacances
74	<b>Dotations et participations</b>	0,00	25 000,00	0,00	0,00	0,00	0,00	3 405 532,88	0,00
74718	Autres participations Etat	0,00	0,00	0,00	0,00	0,00	0,00	526 466,67	0,00
7472	Participat° Régions	0,00	0,00	0,00	0,00	0,00	0,00	10 408,00	0,00
74751	Participat° GFP de rattachement	0,00	25 000,00	0,00	0,00	0,00	0,00	0,00	0,00
7477	Participat° Budget communautaire et FS	0,00	0,00	0,00	0,00	0,00	0,00	13 812,00	0,00
7478	Participat° Autres organismes	0,00	0,00	0,00	0,00	0,00	0,00	2 854 846,21	0,00
75	<b>Autres produits de gestion courante</b>	147 216,73	83 366,74	0,00	11 281,87	0,00	0,00	0,00	0,00
752	Revenus des immeubles	0,00	0,00	0,00	2 812,10	0,00	0,00	0,00	0,00
757	Redevances versées par fermiers, conces.	0,00	0,00	0,00	8 469,77	0,00	0,00	0,00	0,00
758	Produits divers de gestion courante	147 216,73	83 366,74	0,00	0,00	0,00	0,00	0,00	0,00
76	<b>Produits financiers</b>	0,00	0,00	0,00	0,00	0,00	0,00	0,00	0,00
77	<b>Produits exceptionnels</b>	0,00	0,00	0,00	0,00	0,00	0,00	0,00	0,00
7788	Produits exceptionnels divers	0,00	0,00	0,00	0,00	0,00	0,00	0,00	0,00
78	<b>Reprise sur amortissements et provisions</b>	0,00	0,00	0,00	0,00	0,00	0,00	0,00	0,00
	<b>Restes à réaliser au 31/12</b>	-2 270 175,98	-232 243,80	-2 351 860,70	-1 126 869,23	-2 362 566,51	0,00	-9 414 362,54	0,00
	<b>SOLDE (3)</b>								

(1) La production de cet état est obligatoire pour les communes de 3 500 habitants et plus, les groupements comprenant au moins une telle commune, leurs établissements et services administratifs hormis les caisses des écoles et les services à activité unique érigés en établissement public ou budget annexe (L. 2312-3, R. 2311-1 et R. 2311-10). Dans les communes de 3 500 habitants et plus, le croisement par fonction est fait à un chiffre (correspondant à la fonction). Dans les communes de 10 000 habitants et plus, le croisement par fonction est fait au niveau le plus détaillé de la nomenclature fonctionnelle (sous-fonction ou rubrique). Les groupements et leurs établissements publics suivent les règles de production et de présentation applicables à la commune membre comptant le plus grand nombre d'habitants (articles L. 5211-36 a1 et R. 5211-14 + L. 5711-1 et R. 5711-2 du CGCT).

(2) Le croisement par nature est fait au niveau de chacun des articles budgétaires.

(3) Le solde correspond à la différence entre les recettes et les dépenses. Les dépenses et les recettes correspondent à la somme des dépenses et des réalisations ainsi que des restes à réaliser et des reports (ligne budgétaire 001 et 002). Les lignes reports 001 et 002 apparaissent à la colonne 01-Non ventilables.

IV – ANNEXES			IV
ELEMENTS DU BILAN			
PRESENTATION CROISEE PAR FONCTION (1) – DETAIL FONCTIONNEMENT			A1.1

FONCTION 5 – Interventions sociales et santé

(2)	Libellé	51 Santé	52 Interventions sociales	Total
<b>DEPENSES</b>				
	Réalisations			
002	Résultat de fonctionnement reporté			
011	Charges à caractère général	123 459,42	99 113,15	222 572,57
6042	Achats prestat* services (hors terrains)	670,00	0,00	670,00
60611	Eau et assainissement	645,65	17 489,10	18 134,75
60612	Energie - Electricité	1 347,40	4 088,48	5 435,88
60613	Chauffage urbain	0,00	4 000,00	4 000,00
60623	Alimentation	5 425,01	272,93	5 697,94
60628	Autres fournitures non stockées	21 319,43	2 291,33	23 610,76
60632	Fournitures de petit équipement	5 125,23	6 302,70	11 427,93
611	Contrats de prestations de services	53 253,02	21 570,00	74 823,02
6132	Locations immobilières	0,00	2 549,88	2 549,88
6135	Locations mobilières	13 132,34	0,00	13 132,34
614	Charges locales et de copropriété	0,00	484,41	484,41
61568	Entretien autres biens mobiliers	1 350,00	124,40	1 474,40
6156	Maintenance	5 866,96	12 811,98	18 678,94
6188	Autres frais divers	2 588,00	19 932,87	22 500,87
6228	Divers	5 969,11	51,10	6 020,21
6236	Catalogues et imprimés	528,00	2 546,90	3 076,90
6238	Divers	4 340,95	0,00	4 340,95
6247	Transports collectifs	96,00	328,50	424,50
6257	Réceptions	835,82	4 266,57	5 102,39
6282	Frais de gardiennage (églises, forêts, .	986,50	0,00	986,50
012	Charges de personnel, frais assimilés	775 660,88	357 553,42	1 133 214,30
6331	Versement de transport	8 354,90	4 376,37	12 740,27
6332	Cotisations versées au F.N.A.L.	2 091,26	1 093,96	3 185,24
6336	Cotisations CNFPT et CDGFPT	4 182,53	2 187,71	6 370,24
6338	Autres impôts, taxes sur rémunérations	1 254,96	656,40	1 911,36
64111	Rémunération principale titulaires	388 424,04	153 091,90	541 515,94
64112	NBI, SFT, indemnité résidence	5 849,67	5 564,06	11 413,73
64118	Autres indemnités titulaires	106 145,46	23 470,69	129 616,15
64131	Rémunérations non tit.	31 390,76	46 851,09	78 241,85

Ville de Dijon - DijonVille-Bud 1-Principal - CA - 2015

(2)	Libellé	51 Santé	52 Interventions sociales	Total
64138	Autres indemnités non lit.	6 600,56	15 113,12	21 713,68
6451	Cotisations à l'U.R.S.A.F.	73 952,87	44 477,02	118 429,89
6453	Cotisations aux caisses de retraites	136 879,02	54 010,02	190 889,04
6454	Cotisations aux A.S.S.E.D.I.C.	1 560,15	3 518,15	5 078,30
6458	Cotis. aux autres organismes sociaux	1 553,61	613,75	2 167,36
6474	Versement aux autres oeuvres sociales	5 707,19	2 322,16	8 029,35
6488	Autres charges	1 703,90	208,00	1 911,90
014	Atténuations de produits	0,00	0,00	0,00
042	Opérat° ordre transfert entre sections	0,00	0,00	0,00
043	Opérat° ordre intérieur de la section	0,00	0,00	0,00
65	Autres charges de gestion courante	397,42	10 486 300,00	10 486 697,42
651	Redevances pour licences, logiciels, ...	397,42	0,00	397,42
657362	Subv. fonct. CCAS	0,00	8 232 125,00	8 232 125,00
65738	Subv. fonct. Autres organismes publics	0,00	1 308 000,00	1 308 000,00
6574	Subv. fonct. Associat°, personnes privée	0,00	946 175,00	946 175,00
656	Frais fonctionnement des groupes d'élus	0,00	0,00	0,00
66	Charges financières	0,00	0,00	0,00
67	Charges exceptionnelles	0,00	0,00	0,00
68	Dot. aux amortissements et provisions	0,00	0,00	0,00
	Restes à réaliser au 31/12	0,00	0,00	0,00
<b>RECETTES</b>				
	Réalisations	50 780,51	31 435,08	82 215,59
		50 780,51	31 435,08	82 215,59
002	Résultat de fonctionnement reporté	0,00	0,00	0,00
013	Atténuations de charges	0,00	0,00	0,00
042	Opérat° ordre transfert entre sections	0,00	0,00	0,00
043	Opérat° ordre intérieur de la section	0,00	0,00	0,00
70	Produits des services, du domaine, vente	23 050,97	27 892,20	50 943,17
7064	Taxes de désinfect° (services hygiène)	9 561,47	0,00	9 561,47
70873	Remb. frais par les C.C.A.S.	0,00	27 892,20	27 892,20
70878	Remb. frais par d'autres redevables	13 489,50	0,00	13 489,50
73	Impôts et taxes	0,00	0,00	0,00
74	Dotations et participations	27 729,54	3 542,88	31 272,42
74718	Autres participations Etat	9 530,20	2 000,00	11 530,20
74751	Participat° GFP de rattachement	2 500,00	0,00	2 500,00
7478	Participat° Autres organismes	15 699,34	1 542,88	17 242,22
75	Autres produits de gestion courante	0,00	0,00	0,00
76	Produits financiers	0,00	0,00	0,00
77	Produits exceptionnels	0,00	0,00	0,00
78	Reprise sur amortissements et provisions	0,00	0,00	0,00

Ville de Dijon - DijonVille-Bud 1-Principal - CA - 2015

(2)	Libellé	51 Santé	52 Interventions sociales	Total
	Restes à réaliser au 31/12	0,00	0,00	0,00
	<b>SOLDE (3)</b>	-848 737,21	-10 911 531,49	-11 760 268,70

(2)	Libellé	Sous-fonction 51			Sous-fonction 52				
		510 Services communs	511 Dispensaires, autres établiss sanitaires	512 Actions de prévention sanitaire	520 Services communs	521 Services à caractère social handicapés	522 Act* pour l'enfance et l'adolescence	523 Act* pour personnes en difficulté	524 Autres services
DEPENSES									
Réalizations									
002	Résultat de fonctionnement reporté								
011	Charges à caractère général	70 806,37	760,11	51 892,94	45 183,79	0,00	31 055,89	21 934,37	939,10
6042	Achats prestat* services (hors terrains)	0,00	0,00	670,00	0,00	0,00	0,00	0,00	0,00
60611	Eau et assainissement	645,65	0,00	0,00	0,00	0,00	0,00	16 550,00	939,10
60612	Energie - Electricité	1 347,40	0,00	0,00	203,31	0,00	0,00	3 885,17	0,00
60613	Chauffage urbain	0,00	0,00	0,00	4 000,00	0,00	0,00	0,00	0,00
60623	Alimentation	0,00	0,00	5 425,01	272,93	0,00	0,00	0,00	0,00
60628	Autres fournitures non stockées	8 835,38	39,00	12 445,05	11,51	0,00	2 279,82	0,00	0,00
60632	Fournitures de petit équipement	292,54	105,42	4 727,27	0,00	0,00	6 302,70	0,00	0,00
611	Contrats de prestations de services	46 403,33	615,69	6 234,00	5 000,00	0,00	16 570,00	0,00	0,00
6132	Locations immobilières	0,00	0,00	0,00	2 549,88	0,00	0,00	0,00	0,00
6135	Locations mobilières	0,00	0,00	13 132,34	0,00	0,00	0,00	0,00	0,00
614	Charges locatives et de copropriété	0,00	0,00	0,00	484,41	0,00	0,00	0,00	0,00
61558	Entretien autres biens mobiliers	1 350,00	0,00	0,00	124,40	0,00	0,00	0,00	0,00
6156	Maintenance	5 866,96	0,00	0,00	11 312,78	0,00	0,00	1 499,20	0,00
6188	Autres frais divers	0,00	0,00	2 568,00	19 932,87	0,00	0,00	0,00	0,00
6228	Divers	5 969,11	0,00	0,00	51,10	0,00	0,00	0,00	0,00
6236	Catalogues et imprimés	0,00	0,00	528,00	624,00	0,00	1 924,90	0,00	0,00
6238	Divers	0,00	0,00	4 340,95	0,00	0,00	0,00	0,00	0,00
6247	Transports collectifs	96,00	0,00	0,00	328,50	0,00	0,00	0,00	0,00
6257	Réceptions	0,00	0,00	835,82	288,10	0,00	3 978,47	0,00	0,00
6282	Frais de gardiennage (églises, forêts, ...)	0,00	0,00	986,50	0,00	0,00	0,00	0,00	0,00
012	Charges de personnel, frais assimilés	693 518,49	82 142,39	0,00	357 553,42	0,00	0,00	0,00	0,00
6331	Versement de transport	7 413,98	950,92	0,00	4 375,37	0,00	0,00	0,00	0,00
6332	Cotisations versées au F.N.A.L.	1 853,55	237,71	0,00	1 093,98	0,00	0,00	0,00	0,00
6336	Cotisations CNFPT et CDFGPT	3 707,03	475,50	0,00	2 187,71	0,00	0,00	0,00	0,00
6338	Autres impôts, taxes sur rémunérations	1 112,36	142,60	0,00	656,40	0,00	0,00	0,00	0,00
64111	Rémunération principale titulaires	341 445,17	46 978,87	0,00	153 091,90	0,00	0,00	0,00	0,00
64112	NBI, SFT, indemnité résidence	5 849,67	0,00	0,00	5 564,06	0,00	0,00	0,00	0,00
64118	Autres indemnités titulaires	97 461,40	8 684,06	0,00	23 470,69	0,00	0,00	0,00	0,00
64131	Rémunérations non tit.	30 875,15	515,61	0,00	46 851,09	0,00	0,00	0,00	0,00
64138	Autres indemnités non tit.	6 549,00	51,56	0,00	15 113,12	0,00	0,00	0,00	0,00

Ville de Dijon - DijonVille-Bud 1-Principal - CA - 2015

[illegible]

Ville de Dijon - DijonVille-Bud 1-Principal - CA - 2015

(2)	Libellé	Sous-fonction 51			Sous-fonction 52				
		510 Services communs	511 Dispensaires, autres établissements sanitaires	512 Actions de prévention sanitaire	520 Services communs	521 Services à caractère social handicapés	522 Act° pour l'enfance et l'adolescence	523 Act° pour personnes en difficulté	524 Autres services
77	Produits exceptionnels	0,00	0,00	0,00	0,00	0,00	0,00	0,00	0,00
78	Reprise sur amortissements et provisions	0,00	0,00	0,00	0,00	0,00	0,00	0,00	0,00
	Restes à réaliser au 31/12	0,00	0,00	0,00	0,00	0,00	0,00	0,00	0,00
	<b>SOLDE (3)</b>	-741 273,89	-82 902,50	-24 560,82	-8 780 443,01	-80 950,00	-1 339 055,89	-114 934,37	-597 691,10

(1) La production de cet état est obligatoire pour les communes de 3 500 habitants et plus, les groupements comprenant au moins une telle commune, leurs établissements et services administratifs hormis les caisses des écoles et les services à activité unique érigés en établissement public ou budget annexe (L. 2312-3, R. 2311-1 et R. 2311-10). Dans les communes de 3 500 habitants et plus, le croisement par fonction est fait à un chiffre (correspondant à la fonction). Dans les communes de 10 000 habitants et plus, le croisement par fonction est fait au niveau le plus détaillé de la nomenclature fonctionnelle (sous-fonction ou rubrique). Les groupements et leurs établissements publics suivent les règles de production et de présentation applicables à la commune membre comptant le plus grand nombre d'habitants (articles L. 5211-36 a1 et R. 5211-14 + L. 5711-1 et R. 5711-2 du CGCT).

(2) Le croisement par nature est fait au niveau de chacun des articles budgétaires.

(3) Le solde correspond à la différence entre les recettes et les dépenses. Les dépenses et les recettes correspondent à la somme des dépenses et des réalisations ainsi que des restes à réaliser et des reports (ligne budgétaire 001 et 002). Les lignes reports 001 et 002 apparaissent à la colonne 01-Non ventilables.



IV – ANNEXES		IV
ELEMENTS DU BILAN		
PRESENTATION CROISEE PAR FONCTION (1) – DETAIL FONCTIONNEMENT		A1.1

FONCTION 6 – Famille

(2)	Libellé	60 Services communs	61 Services en faveur des personnes âgées	62 Actions en faveur de la maternité	63 Aides à la famille	64 Crèches et garderies	Total
<b>DEPENSES</b>							
	Réalisations						
002	Résultat de fonctionnement reporté						0,00
011	Charges à caractère général	66 025,18	22 498,05	0,00	0,00	3 532 779,44	3 621 302,67
6042	Achats prestat° services (hors terrains)	0,00	0,00	0,00	0,00	106 349,23	106 349,23
60611	Eau et assainissement	0,00	261,31	0,00	0,00	26 555,34	26 816,65
60612	Energie - Electricité	0,00	0,00	0,00	0,00	56 725,00	56 725,00
60613	Chauffage urbain	0,00	0,00	0,00	0,00	19 999,83	19 999,83
60623	Alimentation	0,00	5 494,87	0,00	0,00	351 468,25	356 963,12
60628	Autres fournitures non stockées	0,00	0,00	0,00	0,00	70 883,28	70 883,28
60631	Fournitures d'entretien	0,00	0,00	0,00	0,00	6 252,29	6 252,29
60632	Fournitures de petit équipement	0,00	0,00	0,00	0,00	46 943,62	46 943,62
6065	Livres, disques, ... (médiathèque)	0,00	0,00	0,00	0,00	4 910,67	4 910,67
6068	Autres matières et fournitures	0,00	0,00	0,00	0,00	875,06	875,06
611	Contrats de prestations de services	19 200,00	4 224,65	0,00	0,00	2 806 159,21	2 829 583,86
6132	Locations immobilières	0,00	0,00	0,00	0,00	342,76	342,76
6135	Locations mobilières	0,00	0,00	0,00	0,00	499,96	499,96
614	Charges locatives et de copropriété	0,00	0,00	0,00	0,00	335,29	335,29
61522	Entretien bâtiments	0,00	0,00	0,00	0,00	3 138,73	3 138,73
61558	Entretien autres biens mobiliers	0,00	0,00	0,00	0,00	2 862,00	2 862,00
6156	Maintenance	46 715,14	1 890,22	0,00	0,00	0,00	48 605,36
6188	Autres frais divers	0,00	0,00	0,00	0,00	5 279,42	5 279,42
6225	Indemnités aux comptable et régisseurs	110,04	0,00	0,00	0,00	1 402,75	1 512,79
6228	Divers	0,00	0,00	0,00	0,00	2 335,66	2 335,66
6238	Divers	0,00	0,00	0,00	0,00	3 699,74	3 699,74
6244	Transports administratifs	0,00	0,00	0,00	0,00	11 380,15	11 380,15
6247	Transports collectifs	0,00	0,00	0,00	0,00	4 381,20	4 381,20
63512	Taxes foncières	0,00	10 627,00	0,00	0,00	0,00	10 627,00
012	Charges de personnel, frais assimilés	569 145,53	0,00	0,00	0,00	10 326 352,33	10 895 497,86
6331	Versement de transport	6 388,07	0,00	0,00	0,00	119 069,02	125 457,09
6332	Colisations versées au F.N.A.L.	1 597,03	0,00	0,00	0,00	29 766,48	31 363,51
6336	Colisations CNFPT et CDGFPT	3 193,92	0,00	0,00	0,00	59 352,96	62 546,88

Ville de Dijon - DijonVille-Bud 1-Principal - CA - 2015

(2)	Libellé	60 Services communs	61 Services en faveur des personnes âgées	62 Actions en faveur de la maternité	63 Aides à la famille	64 Crèches et garderies	Total
6338	Autres impôts, taxes sur rémunérations	958,11	0,00	0,00	0,00	17 860,41	18 818,52
64111	Rémunération principale titulaires	311 379,47	0,00	0,00	0,00	4 785 415,72	5 096 795,19
64112	NBI, SFT, indemnité résidence	7 353,36	0,00	0,00	0,00	107 661,78	115 015,14
64118	Autres indemnités titulaires	70 437,98	0,00	0,00	0,00	1 000 639,45	1 071 077,43
64131	Rémunérations non tit.	4 524,55	0,00	0,00	0,00	1 029 345,99	1 033 870,54
64138	Autres indemnités non tit.	821,65	0,00	0,00	0,00	235 575,16	236 396,81
64162	Emplois d'avenir	0,00	0,00	0,00	0,00	36 323,38	36 323,38
6451	Colisations à l'U.R.S.S.A.F.	53 927,81	0,00	0,00	0,00	1 144 160,28	1 198 088,09
6453	Colisations aux caisses de retraites	99 591,63	0,00	0,00	0,00	1 593 294,39	1 692 886,02
6454	Colisations aux A.S.S.E.D.I.C.	284,32	0,00	0,00	0,00	68 340,95	68 625,27
6458	Colis. aux autres organismes sociaux	1 279,00	0,00	0,00	0,00	19 125,37	20 404,37
6472	Prestations familiales directes	1 906,68	0,00	0,00	0,00	0,00	1 906,68
6474	Versement aux autres oeuvres sociales	4 860,95	0,00	0,00	0,00	70 792,29	75 653,24
6488	Autres charges	641,00	0,00	0,00	0,00	9 628,70	10 269,70
014	Atténuations de produits	0,00	0,00	0,00	0,00	0,00	0,00
042	Opérat° ordre transfert entre sections	0,00	0,00	0,00	0,00	0,00	0,00
043	Opérat° ordre intérieur de la section	0,00	0,00	0,00	0,00	0,00	0,00
65	Autres charges de gestion courante	0,00	854 720,00	0,00	1 750,00	0,00	856 470,00
65737	Autres établissements publics locaux	0,00	757 000,00	0,00	0,00	0,00	757 000,00
6574	Subv. fonct. Associat°, personnes privée	0,00	97 720,00	0,00	1 750,00	0,00	99 470,00
656	Frais fonctionnement des groupes d'élus	0,00	0,00	0,00	0,00	0,00	0,00
66	Charges financières	0,00	0,00	0,00	0,00	0,00	0,00
67	Charges exceptionnelles	0,00	0,00	0,00	0,00	434,66	434,66
673	Titres annulés (sur exercices antérieurs	0,00	0,00	0,00	0,00	434,66	434,66
68	Dot. aux amortissements et provisions	0,00	0,00	0,00	0,00	0,00	0,00
	Restes à réaliser au 31/12	0,00	0,00	0,00	0,00	0,00	0,00
	<b>RECETTES</b>	0,00	61 136,81	0,00	0,00	7 179 455,61	7 240 592,42
	Réalisations	0,00	61 136,81	0,00	0,00	7 179 455,61	7 240 592,42
002	Résultat de fonctionnement reporté	0,00	0,00	0,00	0,00	0,00	0,00
013	Atténuations de charges	0,00	0,00	0,00	0,00	0,00	0,00
042	Opérat° ordre transfert entre sections	0,00	0,00	0,00	0,00	0,00	0,00
043	Opérat° ordre intérieur de la section	0,00	0,00	0,00	0,00	0,00	0,00
70	Produits des services, du domaine, vente	0,00	41 468,84	0,00	0,00	1 473 431,91	1 514 900,75
70632	Redevances services à caractère loisir	0,00	966,00	0,00	0,00	0,00	966,00
7066	Redevances services à caractère social	0,00	0,00	0,00	0,00	1 473 431,91	1 473 431,91
70688	Autres prestations de services	0,00	4 842,00	0,00	0,00	0,00	4 842,00
70873	Remb. frais par les C.C.A.S.	0,00	18 736,34	0,00	0,00	0,00	18 736,34
70878	Remb. frais par d'autres redevables	0,00	10 627,00	0,00	0,00	0,00	10 627,00
7088	Produits activités annexes (abonnements)	0,00	6 297,50	0,00	0,00	0,00	6 297,50

Ville de Dijon - DijonVille-Bud 1-Principal - CA - 2015

(2)	Libellé	60 Services communs	61 Services en faveur des personnes âgées	62 Actions en faveur de la maternité	63 Aides à la famille	64 Crèches et garderies	Total
73	Impôts et taxes	0,00	0,00	0,00	0,00	0,00	0,00
74	Dotations et participations	0,00	0,00	0,00	0,00	5 704 387,75	5 704 387,75
7473	Participat* Départements	0,00	0,00	0,00	0,00	177 053,00	177 053,00
7478	Participat* Autres organismes	0,00	0,00	0,00	0,00	5 527 334,75	5 527 334,75
75	Autres produits de gestion courante	0,00	19 667,97	0,00	0,00	1 333,33	21 001,30
752	Revenus des immeubles	0,00	19 667,97	0,00	0,00	1 333,33	21 001,30
76	Produits financiers	0,00	0,00	0,00	0,00	0,00	0,00
77	Produits exceptionnels	0,00	0,00	0,00	0,00	302,62	302,62
7788	Produits exceptionnels divers	0,00	0,00	0,00	0,00	302,62	302,62
78	Reprise sur amortissements et provisions	0,00	0,00	0,00	0,00	0,00	0,00
	Restes à réaliser au 31/12	0,00	0,00	0,00	0,00	0,00	0,00
	<b>SOLDE (3)</b>	<b>-635 170,71</b>	<b>-816 081,24</b>	<b>0,00</b>	<b>-1 750,00</b>	<b>-6 680 110,82</b>	<b>-8 133 112,77</b>

(1) La production de cet état est obligatoire pour les communes de 3 500 habitants et plus, les groupements comprenant au moins une telle commune, leurs établissements et services administratifs hormis les caisses des écoles et les services à activité unique érigés en établissement public ou budget annexe (L. 2312-3, R. 2311-1 et R. 2311-10). Dans les communes de 3 500 habitants et plus, le croisement par fonction est fait à un chiffre (correspondant à la fonction). Dans les communes de 10 000 habitants et plus, le croisement par fonction est fait au niveau le plus détaillé de la nomenclature fonctionnelle (sous-fonction ou rubrique). Les groupements et leurs établissements publics suivent les règles de production et de présentation applicables à la commune membre comptant le plus grand nombre d'habitants (articles L. 5211-36 et R. 5211-14 + L. 5711-1 et R. 5711-2 du CGCT).

(2) Le croisement par nature est fait au niveau de chacun des articles budgétaires.

(3) Le solde correspond à la différence entre les recettes et les dépenses. Les dépenses et les recettes correspondent à la somme des dépenses et des réalisations ainsi que des restes à réaliser et des reports (ligne budgétaire 001 et 002). Les lignes reports 001 et 002 apparaissent à la colonne 01-Non ventilables.

IV – ANNEXES		IV
ELEMENTS DU BILAN		
PRESENTATION CROISEE PAR FONCTION (1) – DETAIL FONCTIONNEMENT		A1.1

FONCTION 7 – Logement

(2)	Libellé	70 Services communs	71 Parc privé de la ville	72 Aide au secteur locatif	73 Aides à l'accession à la propriété	Total
<b>DEPENSES</b>						
	Réalisations					
002	Résultat de fonctionnement reporté					
011	Charges à caractère général	240,00	120 512,54	2 000,13	0,00	122 752,67
60611	Eau et assainissement	0,00	6 180,00	0,00	0,00	6 180,00
60612	Energie - Electricité	0,00	14 700,00	0,00	0,00	14 700,00
60618	Autres fournitures non stockables	0,00	3 443,38	0,00	0,00	3 443,38
611	Contrats de prestations de services	0,00	8 419,82	0,00	0,00	8 419,82
6132	Locations immobilières	0,00	0,00	1 091,86	0,00	1 091,86
6135	Locations mobilières	0,00	1 184,40	0,00	0,00	1 184,40
614	Charges locatives et de copropriété	0,00	83 942,31	0,00	0,00	83 942,31
61522	Entretien bâtiments	0,00	1 412,41	0,00	0,00	1 412,41
6156	Maintenance	0,00	1 230,22	0,00	0,00	1 230,22
6247	Transports collectifs	240,00	0,00	0,00	0,00	240,00
63512	Taxes foncières	0,00	0,00	908,27	0,00	908,27
012	Charges de personnel, frais assimilés	89 738,91	0,00	0,00	0,00	89 738,91
6331	Versement de transport	1 011,23	0,00	0,00	0,00	1 011,23
6332	Colisations versées au F.N.A.L.	252,84	0,00	0,00	0,00	252,84
6336	Colisations CNFPT et CDGFPT	505,56	0,00	0,00	0,00	505,56
6338	Autres impôts, taxes sur rémunérations	151,63	0,00	0,00	0,00	151,63
64111	Rémunération principale titulaires	50 326,84	0,00	0,00	0,00	50 326,84
64112	NBI, SFT, indemnité résidence	2 426,27	0,00	0,00	0,00	2 426,27
64118	Autres indemnités titulaires	9 605,82	0,00	0,00	0,00	9 605,82
6451	Colisations à l'U.R.S.A.F.	8 468,66	0,00	0,00	0,00	8 468,66
6453	Colisations aux caisses de retraites	15 885,04	0,00	0,00	0,00	15 885,04
6458	Colis. aux autres organismes sociaux	201,29	0,00	0,00	0,00	201,29
6474	Versement aux autres oeuvres sociales	675,73	0,00	0,00	0,00	675,73
6488	Autres charges	228,00	0,00	0,00	0,00	228,00
014	Atténuations de produits	0,00	0,00	0,00	0,00	0,00
042	Opérat° ordre transfert entre sections	0,00	0,00	0,00	0,00	0,00
043	Opérat° ordre intérieur de la section	0,00	0,00	0,00	0,00	0,00
65	Autres charges de gestion courante	0,00	0,00	0,00	0,00	0,00

Ville de Dijon - DijonVille-Bud 1-Principal - CA - 2015

(2)	Libellé	70 Services communs	71 Parc privé de la ville	72 Aide au secteur locatif	73 Aides à l'accession à la propriété	Total
656	Frais fonctionnement des groupes d'élus	0,00	0,00	0,00	0,00	0,00
66	Charges financières	0,00	0,00	0,00	0,00	0,00
67	Charges exceptionnelles	0,00	5,00	0,00	0,00	5,00
673	Titres annulés (sur exercices antérieurs	0,00	5,00	0,00	0,00	5,00
68	Dot. aux amortissements et provisions	0,00	0,00	0,00	0,00	0,00
	Restes à réaliser au 31/12	0,00	0,00	0,00	0,00	0,00
	<b>RECETTES</b>					
	Réalisations	0,00	458 516,32	70 000,13	0,00	528 516,45
002	Résultat de fonctionnement reporté	0,00	458 516,32	70 000,13	0,00	528 516,45
013	Atténuations de charges	0,00	0,00	0,00	0,00	0,00
042	Opérat° ordre transfert entre sections	0,00	0,00	0,00	0,00	0,00
043	Opérat° ordre intérieur de la section	0,00	0,00	0,00	0,00	0,00
70	Produits des services, du domaine, vente	0,00	184 863,58	908,27	0,00	185 771,85
70878	Remb. frais par d'autres redevables	0,00	184 863,58	908,27	0,00	185 771,85
73	Impôts et taxes	0,00	0,00	0,00	0,00	0,00
74	Dotations et participations	0,00	0,00	0,00	0,00	0,00
75	Autres produits de gestion courante	0,00	258 502,71	1 091,86	0,00	259 594,57
752	Revenus des immeubles	0,00	258 502,71	1 091,86	0,00	259 594,57
76	Produits financiers	0,00	0,00	0,00	0,00	0,00
77	Produits exceptionnels	0,00	15 150,03	68 000,00	0,00	83 150,03
775	Produits des cessions d'immobilisations	0,00	0,00	68 000,00	0,00	68 000,00
7788	Produits exceptionnels divers	0,00	15 150,03	0,00	0,00	15 150,03
78	Reprise sur amortissements et provisions	0,00	0,00	0,00	0,00	0,00
	Restes à réaliser au 31/12	0,00	0,00	0,00	0,00	0,00
	<b>SOLDE (3)</b>	-89 978,91	337 988,78	68 000,00	0,00	316 019,87

(1) La production de cet état est obligatoire pour les communes de 3 500 habitants et plus, les groupements comprenant au moins une telle commune, leurs établissements et services administratifs hormis les caisses des écoles et les services à activité unique érigés en établissement public ou budget annexe (L. 2312-3, R. 2311-1 et R. 2311-10). Dans les communes de 3 500 habitants et plus, le croisement par fonction est fait à un chiffre (correspondant à la fonction). Dans les communes de 10 000 habitants et plus, le croisement par fonction est fait au niveau le plus détaillé de la nomenclature fonctionnelle (sous-fonction ou rubrique). Les groupements et leurs établissements publics suivent les règles de production et de présentation applicables à la commune membre comptant le plus grand nombre d'habitants (articles L. 5211-36 a1 et R. 5211-14 + L. 5711-1 et R. 5711-2 du CGCT).

(2) Le croisement par nature est fait au niveau de chacun des articles budgétaires.

(3) Le solde correspond à la différence entre les recettes et les dépenses. Les dépenses et les recettes correspondent à la somme des dépenses et des Réalisations ainsi que des restes à réaliser et des reports (ligne budgétaire 001 et 002). Les lignes reports 001 et 002 apparaissent à la colonne 01-Non ventilables.

IV – ANNEXES			IV
ELEMENTS DU BILAN			
PRESENTATION CROISEE PAR FONCTION (1) – DETAIL FONCTIONNEMENT			A1.1

FONCTION 8 – Aménagement et services urbains, environnement

(2)	Libellé	81 Services urbains	82 Aménagement urbain	83 Environnement	Total
<b>DEPENSES</b>					
002	Résultats de fonctionnement reporté				
011	Charges à caractère général	372 502,94	3 302 777,64	205 384,26	3 880 664,84
6042	Achats prestat* services (hors terrains)	0,00	524,30	8 412,97	8 937,27
60611	Eau et assainissement	0,00	213 367,30	0,00	213 367,30
60612	Energie - Electricité	9 979,84	100 093,96	0,00	110 073,80
60613	Chauffage urbain	0,00	55 000,00	0,00	55 000,00
60621	Combustibles	0,00	604,91	0,00	604,91
60623	Alimentation	0,00	99,98	0,00	99,98
60628	Autres fournitures non stockées	17 638,94	287 344,83	0,00	304 983,77
60632	Fournitures de petit équipement	1 302,91	131 248,96	0,00	132 551,87
60633	Fournitures de voirie	0,00	66 486,41	0,00	66 486,41
611	Contrats de prestations de services	80 590,24	300 106,13	107 919,97	488 616,34
6135	Locations mobilières	0,00	406 895,47	3 405,61	410 301,08
61521	Entretien terrains	0,00	318 738,23	31 557,17	350 295,40
61522	Entretien bâtiments	0,00	657 160,80	0,00	657 160,80
61523	Entretien voies et réseaux	0,00	216 422,92	28 483,54	244 906,46
61558	Entretien autres biens mobiliers	0,00	31 428,70	0,00	31 428,70
6156	Maintenance	67 943,71	136 379,09	0,00	204 322,80
617	Etudes et recherches	1 080,00	4 780,80	25 605,00	31 465,80
6188	Autres frais divers	0,00	18 475,20	0,00	18 475,20
6225	Indemnités aux comptable et régisseurs	110,04	2 029,46	0,00	2 139,50
6226	Honoraires	13 016,76	9 510,34	0,00	22 527,10
6227	Frais d'actes et de contentieux	99 511,35	0,00	0,00	99 511,35
6228	Divers	204,38	600,06	0,00	804,44
6231	Annonces et insertions	550,80	0,00	0,00	550,80
6236	Catalogues et imprimés	0,00	11 978,40	0,00	11 978,40
627	Services bancaires et assimilés	0,00	2 562,75	0,00	2 562,75
6282	Frais de gardiennage (églises, forêts, .	0,00	36,40	0,00	36,40
6284	Redevances pour services rendus	0,00	4 948,50	0,00	4 948,50
62876	Remb. frais à un G.F.P de rattachement	0,00	23 217,38	0,00	23 217,38
63512	Taxes foncières	80 573,97	302 679,00	0,00	383 252,97

Ville de Dijon - DijonVille-Bud 1-Principal - CA - 2015

(2)	Libellé	81 Services urbains	82 Aménagement urbain	83 Environnement	Total
637	Autres impôts, taxes (autres organismes)	0,00	57,36	0,00	57,36
012	<b>Charges de personnel, frais assimilés</b>	<b>3 222 238,04</b>	<b>11 274 848,77</b>	<b>624 957,44</b>	<b>15 122 044,25</b>
6331	Versement de transport	34 502,84	125 625,92	6 992,44	167 121,20
6332	Cotisations versées au F.N.A.L.	8 624,75	31 403,04	1 748,04	41 775,83
6336	Cotisations CNFPT et CDGFPT	17 090,98	62 629,18	3 496,57	83 216,73
6338	Autres impôts, taxes sur rémunérations	5 176,11	18 844,82	1 048,83	25 069,76
64111	Rémunération principale titulaires	1 648 333,71	6 186 141,04	288 919,72	8 123 394,47
64112	NBI, SFT, indemnité résidence	28 974,36	123 903,72	9 324,81	162 202,89
64118	Autres indemnités titulaires	550 097,70	1 480 652,55	81 720,30	2 112 470,55
64131	Rémunérations non tit.	40 230,22	30 499,01	38 530,30	109 259,53
64138	Autres indemnités non tit.	8 704,23	10 087,44	20 458,04	39 249,71
64162	Emplois d'avenir	20 637,97	42 141,02	0,00	62 778,99
64168	Autres emplois d'insertion	2 481,58	0,00	0,00	2 481,58
6451	Cotisations à l'U.R.S.S.A.F.	292 661,70	1 052 369,26	67 042,67	1 412 073,63
6453	Cotisations aux caisses de retraites	523 438,29	1 974 260,21	94 017,65	2 591 716,15
6454	Cotisations aux A.S.S.E.D.I.C.	5 284,63	5 562,88	3 448,78	14 296,29
6458	Cotis. aux autres organismes sociaux	6 585,30	24 760,53	1 155,27	32 501,10
6474	Versement aux autres oeuvres sociales	28 344,67	100 004,30	5 408,92	133 757,89
6488	Autres charges	1 069,00	5 963,85	1 645,10	8 677,95
014	<b>Atténuations de produits</b>	<b>0,00</b>	<b>0,00</b>	<b>0,00</b>	<b>0,00</b>
042	Opérat° ordre transfert entre sections	0,00	0,00	0,00	0,00
043	Opérat° ordre intérieur de la section	0,00	0,00	0,00	0,00
65	<b>Autres charges de gestion courante</b>	<b>0,00</b>	<b>1 535,97</b>	<b>227 579,18</b>	<b>229 115,15</b>
6554	Contribut° organismes de regroupement	0,00	0,00	212 618,97	212 618,97
6558	Autres contributions obligatoires	0,00	1 535,97	0,00	1 535,97
657341	Subv. fonct. Communes du GFP	0,00	0,00	8 460,21	8 460,21
6574	Subv. fonct. Associat°, personnes privée	0,00	0,00	6 500,00	6 500,00
666	<b>Frais fonctionnement des groupes d'élus</b>	<b>0,00</b>	<b>0,00</b>	<b>0,00</b>	<b>0,00</b>
66	Charges financières	0,00	0,00	0,00	0,00
67	<b>Charges exceptionnelles</b>	<b>0,00</b>	<b>121 817,20</b>	<b>0,00</b>	<b>121 817,20</b>
673	Titres annulés (sur exercices antérieurs)	0,00	60 587,32	0,00	60 587,32
678	Autres charges exceptionnelles	0,00	61 229,88	0,00	61 229,88
68	<b>Dot. aux amortissements et provisions</b>	<b>0,00</b>	<b>0,00</b>	<b>0,00</b>	<b>0,00</b>
	<b>Restes à réaliser au 31/12</b>	<b>0,00</b>	<b>0,00</b>	<b>0,00</b>	<b>0,00</b>
	<b>RECETTES</b>	<b>543 895,02</b>	<b>9 234 745,49</b>	<b>0,00</b>	<b>9 778 640,51</b>
	<b>Réalisations</b>	<b>543 895,02</b>	<b>9 234 745,49</b>	<b>0,00</b>	<b>9 778 640,51</b>
002	Résultat de fonctionnement reporté	0,00	0,00	0,00	0,00
013	Atténuations de charges	0,00	0,00	0,00	0,00
042	Opérat° ordre transfert entre sections	0,00	0,00	0,00	0,00
043	Opérat° ordre intérieur de la section	0,00	0,00	0,00	0,00

Ville de Dijon - DijonVille-Bud 1-Principal - CA - 2015

(2)	Libellé	81 Services urbains	82 Aménagement urbain	83 Environnement	Total
<b>70</b>	<b>Produits des services, du domaine, vente</b>	<b>174 804,48</b>	<b>532 085,26</b>	<b>0,00</b>	<b>706 889,74</b>
7023	Menus produits forestiers	0,00	1 799,44	0,00	1 799,44
7028	Autres produits agricoles et forestiers	0,00	1 861,00	0,00	1 861,00
70323	Redev. occupat* domaine public communal	0,90	47 839,00	0,00	47 839,90
70368	Autres redevances et recettes diverses	0,00	415,44	0,00	415,44
704	Travaux	0,00	24 717,00	0,00	24 717,00
70688	Autres prestations de services	0,00	148 624,88	0,00	148 624,88
70876	Remb. frais par le GFP de rattachement	91 348,62	302 679,00	0,00	394 027,62
70878	Remb. frais par d'autres redevables	83 454,96	4 149,50	0,00	87 604,46
<b>73</b>	<b>Impôts et taxes</b>	<b>0,00</b>	<b>5 027 246,06</b>	<b>0,00</b>	<b>5 027 246,06</b>
7337	Droits de stationnement	0,00	3 110 661,77	0,00	3 110 661,77
7338	Autres taxes	0,00	1 089 623,68	0,00	1 089 623,68
7368	Taxes locales sur la publicité extérieur	0,00	826 960,61	0,00	826 960,61
<b>74</b>	<b>Dotations et participations</b>	<b>0,00</b>	<b>4 780,00</b>	<b>0,00</b>	<b>4 780,00</b>
7472	Participat* Régions	0,00	4 780,00	0,00	4 780,00
<b>75</b>	<b>Autres produits de gestion courante</b>	<b>350 168,00</b>	<b>0,00</b>	<b>0,00</b>	<b>350 168,00</b>
757	Redevances versées par fermiers, conces.	350 168,00	0,00	0,00	350 168,00
<b>76</b>	<b>Produits financiers</b>	<b>0,00</b>	<b>0,00</b>	<b>0,00</b>	<b>0,00</b>
<b>77</b>	<b>Produits exceptionnels</b>	<b>18 922,54</b>	<b>3 670 634,17</b>	<b>0,00</b>	<b>3 689 556,71</b>
775	Produits des cessions d'immobilisations	0,00	3 643 895,00	0,00	3 643 895,00
7788	Produits exceptionnels divers	18 922,54	26 739,17	0,00	45 661,71
<b>78</b>	<b>Reprise sur amortissements et provisions</b>	<b>0,00</b>	<b>0,00</b>	<b>0,00</b>	<b>0,00</b>
	Restes à réaliser au 31/12	0,00	0,00	0,00	0,00
	<b>SOLDE (3)</b>	<b>-3 050 845,96</b>	<b>-5 466 234,09</b>	<b>-1 057 920,88</b>	<b>-9 575 000,93</b>

[illegible]



**Ville de Dijon - DijonVille-Bud 1-Principal - CA - 2015**

(2)	Libellé	Sous-fonction 81						
		810 Services communs	811 Eau et assainissement	812 Collecte et traitement ordures ménagères	813 Propreté urbaine	814 Eclairage public	815 Transports urbains	816 Autres réseaux et services divers
60628	Autres fournitures non stockées	0,00	0,00	0,00	16 514,58	1 124,36	0,00	0,00
60632	Fournitures de petit équipement	0,00	0,00	0,00	1 302,91	0,00	0,00	0,00
60633	Fournitures de voirie	0,00	0,00	0,00	0,00	0,00	0,00	0,00
611	Contrats de prestations de services	0,00	0,00	0,00	74 149,06	6 441,18	0,00	0,00
6135	Locations mobilières	0,00	0,00	0,00	0,00	0,00	0,00	0,00
61521	Entretien terrains	0,00	0,00	0,00	0,00	0,00	0,00	0,00
61522	Entretien bâtiments	0,00	0,00	0,00	0,00	0,00	0,00	0,00
61523	Entretien voies et réseaux	0,00	0,00	0,00	0,00	0,00	0,00	0,00
61558	Entretien autres biens mobiliers	0,00	0,00	0,00	0,00	0,00	0,00	0,00
6156	Maintenance	3 616,55	0,00	0,00	0,00	64 327,16	0,00	0,00
617	Etudes et recherches	0,00	0,00	0,00	0,00	1 080,00	0,00	0,00
6188	Autres frais divers	0,00	0,00	0,00	0,00	0,00	0,00	0,00
6225	Indemnités aux comptable et régisseurs	110,04	0,00	0,00	0,00	0,00	0,00	0,00
6226	Honoraires	13 016,76	0,00	0,00	0,00	0,00	0,00	0,00
6227	Frais d'actes et de contentieux	99 511,35	0,00	0,00	0,00	0,00	0,00	0,00
6228	Divers	204,38	0,00	0,00	0,00	0,00	0,00	0,00
6231	Annonces et insertions	550,80	0,00	0,00	0,00	0,00	0,00	0,00
6236	Catalogues et imprimés	0,00	0,00	0,00	0,00	0,00	0,00	0,00
627	Services bancaires et assimilés	0,00	0,00	0,00	0,00	0,00	0,00	0,00
6282	Frais de gardiennage (églises, forêts, .	0,00	0,00	0,00	0,00	0,00	0,00	0,00
6284	Redevances pour services rendus	0,00	0,00	0,00	0,00	0,00	0,00	0,00
62876	Remb. frais à un GFP de rattachement	0,00	0,00	0,00	0,00	0,00	0,00	0,00
63512	Taxes foncières	0,00	80 573,97	0,00	0,00	0,00	0,00	0,00
637	Autres impôts, taxes (autres organismes)	0,00	0,00	0,00	0,00	0,00	0,00	0,00
<b>012</b>	<b>Charges de personnel, frais assimilés</b>	<b>639 628,72</b>	<b>170,88</b>	<b>0,00</b>	<b>2 278 977,43</b>	<b>303 461,01</b>	<b>0,00</b>	<b>0,00</b>
6331	Versement de transport	6 903,27	0,00	0,00	24 486,37	3 114,20	0,00	0,00
6332	Colisations versées au F.N.A.L.	1 725,81	0,00	0,00	6 120,37	778,57	0,00	0,00
6336	Colisations CNFPT et CDGFPT	3 451,47	0,00	0,00	12 082,43	1 557,08	0,00	0,00
6338	Autres impôts, taxes sur rémunérations	1 035,59	0,00	0,00	3 673,13	467,39	0,00	0,00
64111	Rémunération principale titulaires	343 994,37	170,88	0,00	1 149 181,17	154 967,29	0,00	0,00
64112	NBI, SFT, indemnité résidence	1 792,76	0,00	0,00	24 310,58	2 871,02	0,00	0,00
64118	Autres indemnités titulaires	107 494,91	0,00	0,00	382 174,20	60 428,59	0,00	0,00
64131	Rémunérations non tit.	0,00	0,00	0,00	40 230,22	0,00	0,00	0,00



Ville de Dijon - DijonVille-Bud 1-Principal - CA - 2015

(2)	Libellé	Sous-fonction 81						
		810 Services communs	811 Eau et assainissement	812 Collecte et traitement ordures ménagères	813 Propreté urbaine	814 Eclairage public	815 Transports urbains	816 Autres réseaux et services divers
042	Opérat° ordre transfert entre sections	0,00	0,00	0,00	0,00	0,00	0,00	0,00
043	Opérat° ordre intérieur de la section	0,00	0,00	0,00	0,00	0,00	0,00	0,00
70	Produits des services, du domaine, vente	114,00	78 325,00	0,00	0,00	96 364,58	0,00	0,90
7023	Menus produits forestiers	0,00	0,00	0,00	0,00	0,00	0,00	0,00
7028	Autres produits agricoles et forestiers	0,00	0,00	0,00	0,00	0,00	0,00	0,00
70323	Redev. occupat° domaine public communal	0,00	0,00	0,00	0,00	0,00	0,00	0,90
70388	Autres redevances et recettes diverses	0,00	0,00	0,00	0,00	0,00	0,00	0,00
704	Travaux	0,00	0,00	0,00	0,00	0,00	0,00	0,00
70688	Autres prestations de services	0,00	0,00	0,00	0,00	0,00	0,00	0,00
70876	Remb. frais par le GFP de rattachement	0,00	0,00	0,00	0,00	91 348,62	0,00	0,00
70878	Remb. frais par d'autres redevables	114,00	78 325,00	0,00	0,00	5 015,96	0,00	0,00
73	Impôts et taxes	0,00	0,00	0,00	0,00	0,00	0,00	0,00
7337	Droits de stationnement	0,00	0,00	0,00	0,00	0,00	0,00	0,00
7338	Autres taxes	0,00	0,00	0,00	0,00	0,00	0,00	0,00
7368	Taxes locales sur la publicité extérieur	0,00	0,00	0,00	0,00	0,00	0,00	0,00
74	Dotations et participations	0,00	0,00	0,00	0,00	0,00	0,00	0,00
7472	Participat° Régions	0,00	0,00	0,00	0,00	0,00	0,00	0,00
75	Autres produits de gestion courante	0,00	0,00	0,00	0,00	0,00	0,00	350 168,00
757	Redevances versées par fermiers, conces.	0,00	0,00	0,00	0,00	0,00	0,00	350 168,00
76	Produits financiers	0,00	0,00	0,00	0,00	0,00	0,00	0,00
77	Produits exceptionnels	0,00	0,00	18 922,54	0,00	0,00	0,00	0,00
775	Produits des cessions d'immobilisations	0,00	0,00	0,00	0,00	0,00	0,00	0,00
7788	Produits exceptionnels divers	0,00	0,00	18 922,54	0,00	0,00	0,00	0,00
78	Reprise sur amortissements et provisions	0,00	0,00	0,00	0,00	0,00	0,00	0,00
	Restes à réaliser au 31/12	0,00	0,00	0,00	0,00	0,00	0,00	0,00
	<b>SOLDE (3)</b>	<b>-756 806,71</b>	<b>-2 419,85</b>	<b>18 922,54</b>	<b>-2 370 943,98</b>	<b>-289 767,86</b>	<b>0,00</b>	<b>350 168,90</b>

**Ville de Dijon - DijonVille-Bud 1-Principal - CA - 2015**

(2)	Libellé	Sous-fonction 82					Sous fonction 83				
		820 Services communs	821 Equipements de voirie	822 Voirie communale et routes	823 Espaces verts urbains	824 Autres opérations d'aménagement urbain	830 Services communs	831 Aménagement des eaux	832 Act° spécif. lutte contre la pollution	833 Préservation du milieu naturel	
DEPENSES											
	Réalisations										
002	Résultat de fonctionnement reporté										
011	Charges à caractère général	2 049 924,80	1 213 261,08	3 215 937,49	7 226 880,43	994 975,78	650 562,44	272 659,68	119 738,55	14 960,21	
		2 049 924,80	1 213 261,08	3 215 937,49	7 226 880,43	994 975,78	650 562,44	272 659,68	119 738,55	14 960,21	
		0,00	0,00	0,00	0,00	0,00	0,00	0,00	0,00	0,00	
		217 938,58	548 079,48	613 546,90	1 246 869,60	678 343,08	25 605,00	60 040,71	119 738,55	0,00	
6042	Achats prestat° services (hors terrains)	0,00	0,00	0,00	524,30	0,00	0,00	0,00	8 412,97	0,00	
60611	Eau et assainissement	0,00	0,00	30 552,77	182 814,53	0,00	0,00	0,00	0,00	0,00	
60612	Energie - Electricité	7 254,38	15 518,45	821,79	76 499,34	0,00	0,00	0,00	0,00	0,00	
60613	Chauffage urbain	55 000,00	0,00	0,00	0,00	0,00	0,00	0,00	0,00	0,00	
60621	Combustibles	0,00	0,00	604,91	0,00	0,00	0,00	0,00	0,00	0,00	
60623	Alimentation	0,00	0,00	99,98	0,00	0,00	0,00	0,00	0,00	0,00	
60628	Autres fournitures non stockées	0,00	9 275,16	67 026,13	211 043,54	0,00	0,00	0,00	0,00	0,00	
60632	Fournitures de petit équipement	0,00	3 942,76	8 988,35	118 317,85	0,00	0,00	0,00	0,00	0,00	
60633	Fournitures de voirie	0,00	0,00	57 912,57	8 573,84	0,00	0,00	0,00	0,00	0,00	
611	Contrats de prestations de services	137 028,06	30 995,38	0,00	102 403,41	29 678,28	0,00	0,00	107 919,97	0,00	
6135	Locations mobilières	0,00	377 251,80	0,00	29 643,67	0,00	0,00	0,00	3 405,61	0,00	
61521	Entretien terrains	0,00	0,00	0,00	318 738,23	0,00	0,00	31 557,17	0,00	0,00	
61522	Entretien bâtiments	0,00	0,00	0,00	14 208,00	642 952,80	0,00	0,00	0,00	0,00	
61523	Entretien voies et réseaux	0,00	0,00	82 003,14	134 419,78	0,00	0,00	28 483,54	0,00	0,00	
61558	Entretien autres biens mobiliers	0,00	346,68	7 631,21	23 450,81	0,00	0,00	0,00	0,00	0,00	
6156	Maintenance	18 196,28	108 748,25	9 434,56	0,00	0,00	0,00	0,00	0,00	0,00	
617	Etudes et recherches	0,00	0,00	0,00	4 780,80	0,00	25 605,00	0,00	0,00	0,00	
6188	Autres frais divers	0,00	0,00	1 176,00	17 299,20	0,00	0,00	0,00	0,00	0,00	
6225	Indemnités aux comptable et régisseurs	0,00	0,00	2 029,46	0,00	0,00	0,00	0,00	0,00	0,00	
6226	Honoraires	0,00	0,00	0,00	3 798,34	5 712,00	0,00	0,00	0,00	0,00	
6227	Frais d'actes et de contentieux	0,00	0,00	0,00	0,00	0,00	0,00	0,00	0,00	0,00	
6228	Divers	459,86	0,00	0,00	140,20	0,00	0,00	0,00	0,00	0,00	
6231	Annonces et insertions	0,00	0,00	0,00	0,00	0,00	0,00	0,00	0,00	0,00	
6236	Catalogues et imprimés	0,00	0,00	11 858,40	120,00	0,00	0,00	0,00	0,00	0,00	
627	Services bancaires et assimilés	0,00	0,00	2 562,75	0,00	0,00	0,00	0,00	0,00	0,00	
6282	Frais de gardiennage (églises, forêts, .	0,00	0,00	0,00	36,40	0,00	0,00	0,00	0,00	0,00	
6284	Redevances pour services rendus	0,00	0,00	4 948,50	0,00	0,00	0,00	0,00	0,00	0,00	
62876	Remb. frais à un GFP de rattachement	0,00	0,00	23 217,38	0,00	0,00	0,00	0,00	0,00	0,00	
63512	Taxes foncières	0,00	0,00	302 679,00	0,00	0,00	0,00	0,00	0,00	0,00	
637	Autres impôts, taxes (autres organismes)	0,00	0,00	0,00	57,36	0,00	0,00	0,00	0,00	0,00	
012	Charges de personnel, frais assimilés	1 831 986,22	667 181,60	2 541 803,27	5 980 010,83	253 866,85	624 957,44	0,00	0,00	0,00	
6331	Versement de transport	19 431,08	7 419,61	28 250,73	67 969,34	2 555,16	6 992,44	0,00	0,00	0,00	
6332	Cotisations versées au F.N.A.L.	4 857,34	1 854,47	7 062,05	16 990,41	638,77	1 748,04	0,00	0,00	0,00	
6336	Cotisations CNFPT et CDGFPT	9 715,31	3 709,89	14 139,06	33 787,20	1 277,72	3 496,57	0,00	0,00	0,00	

Ville de Dijon - DijonVille-Bud 1-Principal - CA - 2015

[illegible]

**Ville de Dijon - DijonVille-Bud 1-Principal - CA - 2015**

(2)	Libellé	Sous-fonction 82					Sous fonction 83			
		820 Services communs	821 Equipements de voirie	822 Voirie communale et routes	823 Espaces verts urbains	824 Autres opérations d'aménagement urbain	830 Services communs	831 Aménagement des eaux	832 Act° spécif. lutte contre la pollution	833 Préservation du milieu naturel
70	Produits des services, du domaine, vente	415,44	0,00	350 602,41	181 067,41	0,00	0,00	0,00	0,00	0,00
7023	Menus produits forestiers	0,00	0,00	0,00	1 796,44	0,00	0,00	0,00	0,00	0,00
7028	Autres produits agricoles et forestiers	0,00	0,00	0,00	1 861,00	0,00	0,00	0,00	0,00	0,00
70323	Redev. occupat° domaine public communal	0,00	0,00	47 839,00	0,00	0,00	0,00	0,00	0,00	0,00
70388	Autres redevances et recettes diverses	415,44	0,00	0,00	0,00	0,00	0,00	0,00	0,00	0,00
704	Travaux	0,00	0,00	0,00	24 717,00	0,00	0,00	0,00	0,00	0,00
70688	Autres prestations de services	0,00	0,00	0,00	148 624,88	0,00	0,00	0,00	0,00	0,00
70676	Remb. frais par le GFP de rattachement	0,00	0,00	302 679,00	0,00	0,00	0,00	0,00	0,00	0,00
70678	Remb. frais par d'autres redevables	0,00	0,00	84,41	4 065,09	0,00	0,00	0,00	0,00	0,00
73	Impôts et taxes	0,00	0,00	5 027 246,06	0,00	0,00	0,00	0,00	0,00	0,00
7337	Droits de stationnement	0,00	0,00	3 110 661,77	0,00	0,00	0,00	0,00	0,00	0,00
7338	Autres taxes	0,00	0,00	1 069 623,66	0,00	0,00	0,00	0,00	0,00	0,00
7368	Taxes locales sur la publicité extérieure	0,00	0,00	826 960,61	0,00	0,00	0,00	0,00	0,00	0,00
74	Dotations et participations	0,00	0,00	0,00	4 780,00	0,00	0,00	0,00	0,00	0,00
7472	Participat° Régions	0,00	0,00	0,00	4 780,00	0,00	0,00	0,00	0,00	0,00
75	Autres produits de gestion courante	0,00	0,00	0,00	0,00	0,00	0,00	0,00	0,00	0,00
757	Redevances versées par fermiers, conces.	0,00	0,00	0,00	0,00	0,00	0,00	0,00	0,00	0,00
76	Produits financiers	0,00	0,00	0,00	0,00	0,00	0,00	0,00	0,00	0,00
77	Produits exceptionnels	7 566,00	0,00	19 173,17	0,00	3 643 895,00	0,00	0,00	0,00	0,00
775	Produits des cessions d'immobilisations	0,00	0,00	0,00	0,00	3 643 895,00	0,00	0,00	0,00	0,00
7788	Produits exceptionnels divers	7 566,00	0,00	19 173,17	0,00	0,00	0,00	0,00	0,00	0,00
78	Reprise sur amortissements et provisions	0,00	0,00	0,00	0,00	0,00	0,00	0,00	0,00	0,00
	Restes à réaliser au 31/12	0,00	0,00	0,00	0,00	0,00	0,00	0,00	0,00	0,00
	<b>SOLDE (3)</b>	<b>-2 041 943,36</b>	<b>-1 213 261,08</b>	<b>2 181 084,15</b>	<b>-7 041 033,02</b>	<b>2 648 919,22</b>	<b>-650 562,44</b>	<b>-272 659,68</b>	<b>-119 738,55</b>	<b>-14 960,21</b>

(1) La production de cet état est obligatoire pour les communes de 3 500 habitants et plus, les groupements comprenant au moins une telle commune, leurs établissements et services administratifs hormis les caisses des écoles et les services à activité unique érigés en établissement public ou budget annexe (L. 2312-3, R. 2311-1 et R. 2311-10). Dans les communes de 3 500 habitants et plus, le croisement par fonction est fait à un chiffre (correspondant à la fonction). Dans les communes de 10 000 habitants et plus, le croisement par fonction est fait au niveau le plus détaillé de la nomenclature fonctionnelle (sous-fonction ou rubrique). Les groupements et leurs établissements publics suivent les règles de production et de présentation applicables à la commune membre comptant le plus grand nombre d'habitants (articles L. 5211-36 et R. 5211-14 + L. 5711-1 et R. 5711-2 du CGCT).

(2) Le croisement par nature est fait au niveau de chacun des articles budgétaires.

(3) Le solde correspond à la différence entre les recettes et les dépenses. Les dépenses et les recettes correspondent à la somme des dépenses et des réalisations ainsi que des restes à réaliser et des reports (ligne budgétaire 001 et 002). Les lignes reports 001 et 002 apparaissent à la colonne 01-Non ventilables.

IV – ANNEXES		IV
ELEMENTS DU BILAN		
PRESENTATION CROISEE PAR FONCTION (1) – DETAIL FONCTIONNEMENT		A1.1

## FONCTION 9 – Action économique

(2)	Libellé	90 Interventions économiques	91 Folres et marchés	92 Aides à l'agriculture et aux industries	93 Aides à l'énergie, Indus. manufact., BTP	94 Aides commerce et services marchands	95 Aides au tourisme	96 Aides aux services publics	Total
<b>DEPENSES</b>									
Réalizations									
002	Résultat de fonctionnement reporté	0,00	0,00	0,00	0,00	0,00	0,00	0,00	0,00
011	Charges à caractère général	139 764,83	429 141,72	0,00	0,00	4,73	259 354,22	0,00	828 255,50
6042	Achats prestat* services (hors terrains)	-0,12	183 768,16	0,00	0,00	0,00	169 000,00	0,00	352 788,04
60611	Eau et assainissement	0,00	9 498,50	0,00	0,00	0,00	14 452,09	0,00	23 950,59
60612	Energie - Electricité	0,00	65 700,00	0,00	0,00	4,73	33 089,14	0,00	98 793,87
60628	Autres fournitures non stockées	1 777,75	9 322,62	0,00	0,00	0,00	0,00	0,00	11 100,37
60632	Fournitures de petit équipement	48,00	118,87	0,00	0,00	0,00	0,00	0,00	166,87
611	Contrats de prestations de services	0,00	41 041,00	0,00	0,00	0,00	7 507,17	0,00	48 548,17
6132	Locations immobilières	13 529,97	0,00	0,00	0,00	0,00	0,00	0,00	13 529,97
6135	Locations mobilières	17 000,00	10 207,82	0,00	0,00	0,00	720,00	0,00	27 927,82
614	Charges locatives et de copropriété	1 461,97	0,00	0,00	0,00	0,00	0,00	0,00	1 461,97
61521	Entretien terrains	0,00	0,00	0,00	0,00	0,00	4 498,00	0,00	4 498,00
61522	Entretien bâtiments	0,00	2 566,80	0,00	0,00	0,00	280,00	0,00	2 846,80
6156	Maintenance	5 638,90	10 565,52	0,00	0,00	0,00	13 835,78	0,00	30 040,20
617	Etudes et recherches	0,00	336,00	0,00	0,00	0,00	12 868,03	0,00	13 204,03
6188	Autres frais divers	52 405,57	1 432,20	0,00	0,00	0,00	1 650,60	0,00	55 488,37
6225	Indemnités aux comptable et régisseurs	0,00	320,16	0,00	0,00	0,00	0,00	0,00	320,16
6228	Divers	0,00	0,00	0,00	0,00	0,00	174,75	0,00	174,75
6231	Annonces et insertions	32 804,40	0,00	0,00	0,00	0,00	0,00	0,00	32 804,40
6236	Catalogues et imprimés	9 138,39	2 005,20	0,00	0,00	0,00	0,00	0,00	11 143,59
6238	Divers	5 720,00	0,00	0,00	0,00	0,00	0,00	0,00	5 720,00
6247	Transports collectifs	240,00	0,00	0,00	0,00	0,00	0,00	0,00	240,00
6262	Frais de télécommunications	0,00	0,00	0,00	0,00	0,00	612,51	0,00	612,51
627	Services bancaires et assimilés	0,00	0,00	0,00	0,00	0,00	666,15	0,00	666,15
6282	Frais de gardiennage (églises, forêts, ...)	0,00	15 840,60	0,00	0,00	0,00	0,00	0,00	15 840,60

Ville de Dijon - DijonVille-Bud 1-Principal - CA - 2015

[illegible]



Ville de Dijon - DijonVille-Bud 1-Principal - CA - 2015

(2)	Libellé	90 Interventions économiques	91 Foire et marchés	92 Aides à l'agriculture et aux industries	93 Aides à l'énergie, indus. manufact., BTP	94 Aides commerce et services marchands	95 Aides au tourisme	96 Aides aux services publics	Total
	Dot. aux amortissements et provisions								
	Restes à réaliser au 31/12	0,00	0,00	0,00	0,00	0,00	0,00	0,00	0,00
	<b>RECETTES</b>	<b>257 536,48</b>	<b>557 836,76</b>	<b>0,00</b>	<b>0,00</b>	<b>0,00</b>	<b>1 114 907,77</b>	<b>0,00</b>	<b>1 930 281,01</b>
	Réalisations	257 536,48	557 836,76	0,00	0,00	0,00	1 114 907,77	0,00	1 930 281,01
002	Résultat de fonctionnement reporté	0,00	0,00	0,00	0,00	0,00	0,00	0,00	0,00
013	Atténuations de charges	0,00	0,00	0,00	0,00	0,00	0,00	0,00	0,00
042	Opérat* ordre transfert entre sections	0,00	0,00	0,00	0,00	0,00	0,00	0,00	0,00
043	Opérat* ordre intérieur de la section	0,00	0,00	0,00	0,00	0,00	0,00	0,00	0,00
70	Produits des services, du domaine, vente	0,00	45 403,58	0,00	0,00	0,00	400 630,30	0,00	446 033,88
70323	Redev. occupat* domaine public communal	0,00	0,00	0,00	0,00	0,00	152 257,53	0,00	152 257,53
70632	Redevances services à caractère loisir	0,00	34 260,00	0,00	0,00	0,00	0,00	0,00	34 260,00
70688	Autres prestations de services	0,00	0,00	0,00	0,00	0,00	225 299,50	0,00	225 299,50
70878	Remb. frais par d'autres redevables	0,00	11 143,58	0,00	0,00	0,00	23 073,27	0,00	34 216,85
73	Impôts et taxes	0,00	495 992,94	0,00	0,00	0,00	714 277,47	0,00	1 210 270,41
7336	Droits de place	0,00	495 992,94	0,00	0,00	0,00	0,00	0,00	495 992,94
7362	Taxes de séjour	0,00	0,00	0,00	0,00	0,00	714 277,47	0,00	714 277,47
74	Dotations et participations	0,00	0,00	0,00	0,00	0,00	0,00	0,00	0,00
75	Autres produits de gestion courante	257 536,48	14 553,01	0,00	0,00	0,00	0,00	0,00	272 089,49
752	Revenus des immeubles	0,00	14 553,01	0,00	0,00	0,00	0,00	0,00	14 553,01
757	Redevances versées par fermiers, conces.	257 536,48	0,00	0,00	0,00	0,00	0,00	0,00	257 536,48
76	Produits financiers	0,00	0,00	0,00	0,00	0,00	0,00	0,00	0,00
77	Produits exceptionnels	0,00	1 887,23	0,00	0,00	0,00	0,00	0,00	1 887,23
7788	Produits exceptionnels divers	0,00	1 887,23	0,00	0,00	0,00	0,00	0,00	1 887,23
78	Reprise sur amortissements et provisions	0,00	0,00	0,00	0,00	0,00	0,00	0,00	0,00
	Restes à réaliser au 31/12	0,00	0,00	0,00	0,00	0,00	0,00	0,00	0,00
	<b>SOLDE (3)</b>	<b>-600 409,70</b>	<b>-29 024,46</b>	<b>0,00</b>	<b>0,00</b>	<b>-7 204,73</b>	<b>-582 446,45</b>	<b>0,00</b>	<b>-1 219 085,34</b>

## ***SECTION D'INVESTISSEMENT***

IV – ANNEXES		IV
ELEMENTS DU BILAN		
PRESENTATION CROISEE PAR FONCTION – DETAIL INVESTISSEMENT		A1.2

## FONCTION 0 – Services généraux des administrations publiques locales

(1)	Libellé	01 Opérations non ventilables	02 Administration générale	03 Justice	04 Coopérat° décentralisée, act° européen.	Total
<b>DEPENSES (2)</b>						
	Réalisations					
001	Solde d'exécution sect° d'investissement	21 673 343,87	17 179 247,18	0,00	50 000,00	38 902 591,05
010	Stocks	21 614 406,81	16 783 579,11	0,00	40 000,00	38 437 985,92
040	Opérat° ordre transfert entre sections	8 998 558,43	0,00	0,00	0,00	8 998 558,43
13911	Etat et établissements nationaux	6 000,00	0,00	0,00	0,00	6 000,00
13912	Sub. transf cpte résult. Régions	15 560,30	0,00	0,00	0,00	15 560,30
13918	Autres subventions d'équipement	300,00	0,00	0,00	0,00	300,00
192	Plus ou moins-values sur cession immo.	8 854 603,69	0,00	0,00	0,00	8 854 603,69
2313	Constructions	122 094,44	0,00	0,00	0,00	122 094,44
041	Opérations patrimoniales	1 485 890,87	0,00	0,00	0,00	1 485 890,87
2312	Agencements et aménagements de terrains	3 262,54	0,00	0,00	0,00	3 262,54
2313	Constructions	1 228 675,84	0,00	0,00	0,00	1 228 675,84
2314	Constructions sur sol d'autrui	4 512,00	0,00	0,00	0,00	4 512,00
2315	Installer*, matériel et outillage techni	71 705,37	0,00	0,00	0,00	71 705,37
2762	Créances transfert droit déduct° TVA	174 897,88	0,00	0,00	0,00	174 897,88
2764	Créances sur personnes de droit privé	2 837,24	0,00	0,00	0,00	2 837,24
10	Dotations, fonds divers et réserves	2 079 875,30	0,00	0,00	0,00	2 079 875,30
10223	TLE	250 892,00	0,00	0,00	0,00	250 892,00
10224	Versements pour dépassement PLD	123 236,00	0,00	0,00	0,00	123 236,00
1068	Excédents de fonctionnement capitalisés	1 705 747,30	0,00	0,00	0,00	1 705 747,30
13	Subventions d'investissement	0,00	0,00	0,00	0,00	0,00
16	Emprunts et dettes assimilées	7 936 388,07	33 648,19	0,00	0,00	7 970 036,26
1641	Emprunts en euros	7 816 698,12	0,00	0,00	0,00	7 816 698,12
16441	Opérat° afférentes à l'emprunt	51 067,33	33 648,19	0,00	0,00	84 715,52
165	Dépôts et cautionnements reçus	1 876,84	0,00	0,00	0,00	1 876,84
16818	Emprunts - Autres prêteurs	20 079,11	0,00	0,00	0,00	20 079,11
168751	Dettes - GFP de rattachement	46 666,67	0,00	0,00	0,00	46 666,67

Ville de Dijon - DijonVille-Bud 1-Principal - CA - 2015

(1)	Libellé	01 Opérations non ventilables	02 Administration générale	03 Justice	04 Coopérat° décentralisée, act° européen.	Total
18	Compte de liaison : affectat° (BA,régie)	0,00	0,00	0,00	0,00	0,00
20	Immobilisations incorporelles	0,00	595 868,75	0,00	0,00	595 868,75
2031	Frais d'études	0,00	79 216,20	0,00	0,00	79 216,20
2033	Frais d'insertion	0,00	2 453,19	0,00	0,00	2 453,19
2051	Concessions, droits similaires	0,00	514 199,36	0,00	0,00	514 199,36
204	Subventions d'équipement versées	0,00	42 500,00	0,00	40 000,00	82 500,00
20421	Privé : Bien mobilier, matériel	0,00	9 500,00	0,00	0,00	9 500,00
20422	Privé : Bâtiments, installations	0,00	33 000,00	0,00	40 000,00	73 000,00
21	Immobilisations corporelles	0,00	12 543 473,65	0,00	0,00	12 543 473,65
21318	Autres bâtiments publics	0,00	10 856 086,29	0,00	0,00	10 856 086,29
21568	Autres matériels, outillages incendie	0,00	6 396,00	0,00	0,00	6 396,00
2158	Autres inst., matériel, outill. techniques	0,00	17 379,22	0,00	0,00	17 379,22
2182	Matériel de transport	0,00	244 806,13	0,00	0,00	244 806,13
2183	Matériel de bureau et informatique	0,00	512 768,45	0,00	0,00	512 768,45
2184	Mobilier	0,00	121 536,94	0,00	0,00	121 536,94
2188	Autres immobilisations corporelles	0,00	782 500,62	0,00	0,00	782 500,62
22	Immobilisations reçues en affectation	0,00	0,00	0,00	0,00	0,00
23	Immobilisations en cours	0,00	3 568 088,52	0,00	0,00	3 568 088,52
2312	Agencements et aménagements de terrains	0,00	363 879,98	0,00	0,00	363 879,98
2313	Constructions	0,00	2 956 655,82	0,00	0,00	2 956 655,82
2314	Constructions sur sol d'autrui	0,00	12 825,04	0,00	0,00	12 825,04
2315	Installat°, matériel et outillage techni	0,00	231 569,28	0,00	0,00	231 569,28
2318	Autres immo. corporelles en cours	0,00	3 158,40	0,00	0,00	3 158,40
26	Participat° et créances rattachées	62 500,00	0,00	0,00	0,00	62 500,00
261	Titres de participation	62 500,00	0,00	0,00	0,00	62 500,00
27	Autres immobilisations financières	20 213,67	0,00	0,00	0,00	20 213,67
27638	Créance Autres établissements publics	20 213,67	0,00	0,00	0,00	20 213,67
Opérations d'équipement						
Opérations pour compte de tiers						
458101	Opérations sous mandat (dépenses)	1 030 980,47	0,00	0,00	0,00	1 030 980,47
Restes à réaliser au 31/12						
RECETTES (2)		58 937,06	395 668,07	0,00	10 000,00	464 605,13
Réalizations		60 714 429,68	1 048 746,78	0,00	0,00	61 763 176,46
Solde d'exécution sect° d'investissement		60 707 362,19	1 048 746,78	0,00	0,00	61 756 108,97
001		5 852 253,97	0,00	0,00	0,00	5 852 253,97
010	Stocks	0,00	0,00	0,00	0,00	0,00

Ville de Dijon - DijonVille-Bud 1-Principal - CA - 2015

(1)	Libellé	01 Opérations non ventilables	02 Administration générale	03 Justice	04 Coopérat° décentralisée, act° européen.	Total
040	Opérat° ordre transfert entre sections	35 200 879,76	0,00	0,00	0,00	35 200 879,76
192	Plus ou moins-values sur cession immo.	1 838 327,67	0,00	0,00	0,00	1 838 327,67
2111	Terrains nus	1 070 664,16	0,00	0,00	0,00	1 070 664,16
2112	Terrains de voirie	2 240,00	0,00	0,00	0,00	2 240,00
2115	Terrains bâtis	78 434,64	0,00	0,00	0,00	78 434,64
2118	Autres terrains	473 727,92	0,00	0,00	0,00	473 727,92
2128	Autres agencements et aménagements	22 477,20	0,00	0,00	0,00	22 477,20
21312	Bâtiments scolaires	853 152,08	0,00	0,00	0,00	853 152,08
21318	Autres bâtiments publics	567 109,59	0,00	0,00	0,00	567 109,59
2132	Immeubles de rapport	157 284,80	0,00	0,00	0,00	157 284,80
2138	Autres constructions	7 499 743,38	0,00	0,00	0,00	7 499 743,38
21578	Autre matériel et outillage de voirie	134,00	0,00	0,00	0,00	134,00
2158	Autres inst., matériel, outill. techniques	1 380,55	0,00	0,00	0,00	1 380,55
2182	Matériel de transport	85 181,31	0,00	0,00	0,00	85 181,31
2188	Autres immobilisations corporelles	32 315,60	0,00	0,00	0,00	32 315,60
261	Titres de participation	56 000,00	0,00	0,00	0,00	56 000,00
2731	Comptes de placement rémunérés	15 000 000,00	0,00	0,00	0,00	15 000 000,00
28031	Frais d'études	422 492,00	0,00	0,00	0,00	422 492,00
28033	Frais d'insertion	1 891,70	0,00	0,00	0,00	1 891,70
2804112	Subv. Etat : Bâtiments, installations	6 871,00	0,00	0,00	0,00	6 871,00
2804122	Subv Régions : Bâtiments, installations	3 750,19	0,00	0,00	0,00	3 750,19
2804132	Subv. Dpt : Bâtiments, installations	1 224,63	0,00	0,00	0,00	1 224,63
28041482	Subv. Cne : Bâtiments, installations	1 160,00	0,00	0,00	0,00	1 160,00
28041512	GFP rat : Bâtiments, installations	8 643,00	0,00	0,00	0,00	8 643,00
28041582	GFP : Bâtiments, installations	88 408,72	0,00	0,00	0,00	88 408,72
2804171	Autres EPL : Bien mobilier, matériel	24 000,00	0,00	0,00	0,00	24 000,00
2804172	Autres EPL : Bâtiments, installations	6 146,00	0,00	0,00	0,00	6 146,00
2804182	Autres org pub - Bâtiments et installat°	1 461 189,00	0,00	0,00	0,00	1 461 189,00
280421	Privé : Bien mobilier, matériel	48 511,92	0,00	0,00	0,00	48 511,92
280422	Privé : Bâtiments, installations	396 181,03	0,00	0,00	0,00	396 181,03
2804412	Sub nat org pub - Bâtiments, installat°	22 085,00	0,00	0,00	0,00	22 085,00
28051	Concessions et droits similaires	558 987,80	0,00	0,00	0,00	558 987,80
28132	Immeubles de rapport	8 545,00	0,00	0,00	0,00	8 545,00
28138	Autres constructions	25 156,00	0,00	0,00	0,00	25 156,00
281568	Autres matériels, outillages incendie	35 180,94	0,00	0,00	0,00	35 180,94
281571	Matériel roulant	10 095,00	0,00	0,00	0,00	10 095,00
281578	Autre matériel et outillage de voirie	293 818,58	0,00	0,00	0,00	293 818,58

Ville de Dijon - DijonVille-Bud 1-Principal - CA - 2015

(1)	Libellé	01 Opérations non ventilables	02 Administration générale	03 Justice	04 Coopérat° décentralisée, act° européen.	Total
28158	Autres installat°, matériel et outillage	201 354,77	0,00	0,00	0,00	201 354,77
28182	Matériel de transport	454 404,00	0,00	0,00	0,00	454 404,00
28183	Matériel de bureau et informatique	876 775,18	0,00	0,00	0,00	876 775,18
28184	Mobilier	562 716,24	0,00	0,00	0,00	562 716,24
28185	Cheptel	3 102,10	0,00	0,00	0,00	3 102,10
28188	Autres immo. corporelles	1 499 267,85	0,00	0,00	0,00	1 499 267,85
28284	Mobilier (affectation)	1 170,80	0,00	0,00	0,00	1 170,80
4817	Pénalités de renégociation de la dette	439 548,41	0,00	0,00	0,00	439 548,41
<b>041</b>	<b>Opérations patrimoniales</b>	<b>1 485 890,87</b>	<b>0,00</b>	<b>0,00</b>	<b>0,00</b>	<b>1 485 890,87</b>
1328	Autres subventions d'équip. non transf.	2 837,24	0,00	0,00	0,00	2 837,24
2031	Frais d'études	830 329,04	0,00	0,00	0,00	830 329,04
2033	Frais d'insertion	12 725,78	0,00	0,00	0,00	12 725,78
2312	Agencements et aménagements de terrains	4 998,92	0,00	0,00	0,00	4 998,92
2313	Constructions	169 898,96	0,00	0,00	0,00	169 898,96
238	Avances versées commandes immo. incorp.	485 100,93	0,00	0,00	0,00	485 100,93
<b>10</b>	<b>Dotations, fonds divers et réserves</b>	<b>14 544 076,57</b>	<b>0,00</b>	<b>0,00</b>	<b>0,00</b>	<b>14 544 076,57</b>
10222	FCTVA	3 383 647,00	0,00	0,00	0,00	3 383 647,00
10223	TLE	139 688,00	0,00	0,00	0,00	139 688,00
10224	Versements pour dépassement PLD	476 078,00	0,00	0,00	0,00	476 078,00
10226	Taxe d'aménagement	783 607,15	0,00	0,00	0,00	783 607,15
1068	Excédents de fonctionnement capitalisés	9 761 056,42	0,00	0,00	0,00	9 761 056,42
<b>13</b>	<b>Subventions d'investissement</b>	<b>0,00</b>	<b>27 420,04</b>	<b>0,00</b>	<b>0,00</b>	<b>27 420,04</b>
1321	Subv. non transf. Etat, étab. nationaux	0,00	18 664,00	0,00	0,00	18 664,00
1328	Autres subventions d'équip. non transf.	0,00	8 756,04	0,00	0,00	8 756,04
<b>16</b>	<b>Emprunts et dettes assimilées</b>	<b>1 480,50</b>	<b>0,00</b>	<b>0,00</b>	<b>0,00</b>	<b>1 480,50</b>
165	Dépôts et cautionnements reçus	1 480,50	0,00	0,00	0,00	1 480,50
<b>18</b>	<b>Compte de liaison : affectat° (BA,régie)</b>	<b>0,00</b>	<b>0,00</b>	<b>0,00</b>	<b>0,00</b>	<b>0,00</b>
<b>20</b>	<b>Immobilisations incorporelles</b>	<b>0,00</b>	<b>0,00</b>	<b>0,00</b>	<b>0,00</b>	<b>0,00</b>
<b>204</b>	<b>Subventions d'équipement versées</b>	<b>0,00</b>	<b>0,00</b>	<b>0,00</b>	<b>0,00</b>	<b>0,00</b>
<b>21</b>	<b>Immobilisations corporelles</b>	<b>0,00</b>	<b>0,00</b>	<b>0,00</b>	<b>0,00</b>	<b>0,00</b>
<b>22</b>	<b>Immobilisations reçues en affectation</b>	<b>0,00</b>	<b>0,00</b>	<b>0,00</b>	<b>0,00</b>	<b>0,00</b>
<b>23</b>	<b>Immobilisations en cours</b>	<b>0,00</b>	<b>1 001 326,74</b>	<b>0,00</b>	<b>0,00</b>	<b>1 001 326,74</b>
2312	Agencements et aménagements de terrains	0,00	9 648,00	0,00	0,00	9 648,00
2313	Constructions	0,00	991 676,74	0,00	0,00	991 676,74
<b>26</b>	<b>Participat° et créances rattachées</b>	<b>0,00</b>	<b>0,00</b>	<b>0,00</b>	<b>0,00</b>	<b>0,00</b>

**Ville de Dijon - DijonVille-Bud 1-Principal - CA - 2015**

(1)	Libellé	01 Opérations non ventilables	02 Administration générale	03 Justice	04 Coopérat° décentralisée, act° européen.	Total
27	Autres immobilisations financières	2 591 800,05	20 000,00	0,00	0,00	2 611 800,05
274	Prêts	0,00	20 000,00	0,00	0,00	20 000,00
2762	Créances transfert droit déduct° TVA	174 897,88	0,00	0,00	0,00	174 897,88
276351	Créance GFP de rattachement	219 927,80	0,00	0,00	0,00	219 927,80
27638	Créance Autres établissements publics	2 085 905,78	0,00	0,00	0,00	2 085 905,78
2764	Créances sur personnes de droit privé	111 068,59	0,00	0,00	0,00	111 068,59
Opérations pour compte de tiers		1 030 980,47	0,00	0,00	0,00	1 030 980,47
458201	Opérations sous mandat (recettes)	1 030 980,47	0,00	0,00	0,00	1 030 980,47
Restes à réaliser au 31/12		7 067,49	0,00	0,00	0,00	7 067,49
SOLDE (2)		39 041 085,81	-16 130 500,40	0,00	-50 000,00	22 860 585,41

[illegible]

Ville de Dijon - DijonVille-Bud 1-Principal - CA - 2015

(1)	Libellé	Sous-fonction 02						Sous-fonction 04		
		020 Administrat° générale collectivité	021 Assemblée locale	022 Administration générale de l'état	023 Information, communication, publicité	024 Fêtes et cérémonies	025 Aides aux assoc. (non classées ailleurs)	026 Cimetières et pompes funébres	041 Subvention globale	048 Autres act° de coopérat° décentralisée
2315	Installat°, matériel et outillage techni	0,00	0,00	0,00	0,00	0,00	0,00	0,00	0,00	0,00
2762	Créances transfert droit déduct° TVA	0,00	0,00	0,00	0,00	0,00	0,00	0,00	0,00	0,00
2764	Créances sur personnes de droit privé	0,00	0,00	0,00	0,00	0,00	0,00	0,00	0,00	0,00
10	Dotations, fonds divers et réserves	0,00	0,00	0,00	0,00	0,00	0,00	0,00	0,00	0,00
10223	TLE	0,00	0,00	0,00	0,00	0,00	0,00	0,00	0,00	0,00
10224	Versements pour dépassement PLD	0,00	0,00	0,00	0,00	0,00	0,00	0,00	0,00	0,00
1068	Excédents de fonctionnement capitalisés	0,00	0,00	0,00	0,00	0,00	0,00	0,00	0,00	0,00
13	Subventions d'investissement	0,00	0,00	0,00	0,00	0,00	0,00	0,00	0,00	0,00
16	Emprunts et dettes assimilées	33 648,19	0,00	0,00	0,00	0,00	0,00	0,00	0,00	0,00
1641	Emprunts en euros	0,00	0,00	0,00	0,00	0,00	0,00	0,00	0,00	0,00
16441	Opérat° afférentes à l'emprunt	33 648,19	0,00	0,00	0,00	0,00	0,00	0,00	0,00	0,00
165	Dépôts et cautionnements reçus	0,00	0,00	0,00	0,00	0,00	0,00	0,00	0,00	0,00
16818	Emprunts - Autres prêteurs	0,00	0,00	0,00	0,00	0,00	0,00	0,00	0,00	0,00
168751	Dettes - GFP de rattachement	0,00	0,00	0,00	0,00	0,00	0,00	0,00	0,00	0,00
18	Compte de liaison : affectat° (BA, régie)	0,00	0,00	0,00	0,00	0,00	0,00	0,00	0,00	0,00
20	Immobilisations incorporelles	595 868,75	0,00	0,00	0,00	0,00	0,00	0,00	0,00	0,00
2031	Frais d'études	79 216,20	0,00	0,00	0,00	0,00	0,00	0,00	0,00	0,00
2033	Frais d'insertion	2 453,19	0,00	0,00	0,00	0,00	0,00	0,00	0,00	0,00
2051	Concessions, droits similaires	514 199,36	0,00	0,00	0,00	0,00	0,00	0,00	0,00	0,00
204	Subventions d'équipement versées	0,00	0,00	0,00	9 500,00	0,00	33 000,00	0,00	40 000,00	0,00
20421	Privé : Bien mobilier, matériel	0,00	0,00	0,00	9 500,00	0,00	0,00	0,00	0,00	0,00
20422	Privé : Bâtiments, installations	0,00	0,00	0,00	0,00	0,00	33 000,00	0,00	40 000,00	0,00
21	Immobilisations corporelles	12 471 994,28	0,00	0,00	0,00	52 271,09	13 731,36	5 476,92	0,00	0,00



Ville de Dijon - DijonVille-Bud 1-Principal - CA - 2015

(1)	Libellé	Sous-fonction 02							Sous-fonction 04	
		020 Administrat° générale collectivité	021 Assemblée locale	022 Administration générale de l'état	023 Information, communication, publicité	024 Fêtes et cérémonies	025 Aides aux assoc. (non classées ailleurs)	026 Cimetières et pompes funébres	041 Subvention globale	048 Autres act° de coopérat° décentralisée
21318	Autres bâtiments publics	10 858 086,29	0,00	0,00	0,00	0,00	0,00	0,00	0,00	0,00
21568	Autres matériels, outillages incendie	6 396,00	0,00	0,00	0,00	0,00	0,00	0,00	0,00	0,00
2158	Autres inst., matériel, outill. techniques	17 379,22	0,00	0,00	0,00	0,00	0,00	0,00	0,00	0,00
2162	Matériel de transport	233 672,89	0,00	0,00	0,00	11 133,24	0,00	0,00	0,00	0,00
2183	Matériel de bureau et informatique	512 768,45	0,00	0,00	0,00	0,00	0,00	0,00	0,00	0,00
2184	Mobilier	105 167,79	0,00	0,00	0,00	2 637,79	13 731,36	0,00	0,00	0,00
2188	Autres immobilisations corporelles	738 523,64	0,00	0,00	0,00	38 500,06	0,00	5 476,92	0,00	0,00
22	Immobilisations reçues en affectation	0,00	0,00	0,00	0,00	0,00	0,00	0,00	0,00	0,00
23	Immobilisations en cours	2 943 126,77	0,00	169 701,04	843,60	77 049,60	11 417,40	365 950,11	0,00	0,00
2312	Agencements et aménagement de terrains	40 452,29	0,00	0,00	0,00	0,00	5 649,36	317 778,33	0,00	0,00
2313	Constructions	2 735 329,76	0,00	169 701,04	843,60	0,00	5 768,04	45 013,38	0,00	0,00
2314	Constructions sur sol d'autrui	12 825,04	0,00	0,00	0,00	0,00	0,00	0,00	0,00	0,00
2315	Installat°, matériel et outillage techni	154 519,68	0,00	0,00	0,00	77 049,60	0,00	0,00	0,00	0,00
2318	Autres immo. corporelles en cours	0,00	0,00	0,00	0,00	0,00	0,00	3 168,40	0,00	0,00
26	Participat° et créances rattachées	0,00	0,00	0,00	0,00	0,00	0,00	0,00	0,00	0,00
261	Titres de participation	0,00	0,00	0,00	0,00	0,00	0,00	0,00	0,00	0,00
27	Autres immobilisations financières	0,00	0,00	0,00	0,00	0,00	0,00	0,00	0,00	0,00
27638	Créance Autres établissements publics	0,00	0,00	0,00	0,00	0,00	0,00	0,00	0,00	0,00
Opérations d'équipement		0,00	0,00	0,00	0,00	0,00	0,00	0,00	0,00	0,00
Opérations pour compte de tiers		0,00	0,00	0,00	0,00	0,00	0,00	0,00	0,00	0,00
458101	Opérations sous mandat (dépenses)	0,00	0,00	0,00	0,00	0,00	0,00	0,00	0,00	0,00
Restes à réaliser au 31/12		307 858,11	0,00	28 794,30	0,00	16 722,00	10 000,00	32 293,66	10 000,00	0,00
RECETTES (2)		1 028 746,78	0,00	0,00	20 000,00	0,00	0,00	0,00	0,00	0,00

Ville de Dijon - DijonVille-Bud 1-Principal - CA - 2015

(1)	Libellé	Sous-fonction 02						Sous-fonction 04		
		020 Administrat° générale collectivité	021 Assemblée locale	022 Administration générale de l'état	023 Information, communication, publicité	024 Fêtes et cérémonies	025 Aides aux assoc. (non classées ailleurs)	026 Cimetières et pompes funébres	041 Subvention globale	048 Autres act° de coopérat° décentralisée
	Réalisations	1 028 746,78	0,00	0,00	20 000,00	0,00	0,00	0,00	0,00	0,00
001	Solde d'exécution sect° d'investissement	0,00	0,00	0,00	0,00	0,00		0,00	0,00	0,00
010	Stocks	0,00	0,00	0,00	0,00	0,00		0,00	0,00	0,00
040	Opérat° ordre transfert entre sections	0,00	0,00	0,00	0,00	0,00		0,00	0,00	0,00
192	Plus ou moins-values sur cession immo.	0,00	0,00	0,00	0,00	0,00		0,00	0,00	0,00
2111	Terrains nus	0,00	0,00	0,00	0,00	0,00		0,00	0,00	0,00
2112	Terrains de voirie	0,00	0,00	0,00	0,00	0,00		0,00	0,00	0,00
2115	Terrains bâtis	0,00	0,00	0,00	0,00	0,00		0,00	0,00	0,00
2118	Autres terrains	0,00	0,00	0,00	0,00	0,00		0,00	0,00	0,00
2128	Autres agencements et aménagements	0,00	0,00	0,00	0,00	0,00		0,00	0,00	0,00
21312	Bâtiments scolaires	0,00	0,00	0,00	0,00	0,00		0,00	0,00	0,00
21318	Autres bâtiments publics	0,00	0,00	0,00	0,00	0,00		0,00	0,00	0,00
2132	Immeubles de rapport	0,00	0,00	0,00	0,00	0,00		0,00	0,00	0,00
2138	Autres constructions	0,00	0,00	0,00	0,00	0,00		0,00	0,00	0,00
21578	Autre matériel et outillage de voirie	0,00	0,00	0,00	0,00	0,00		0,00	0,00	0,00
2158	Autres inst., matériel, outill. techniques	0,00	0,00	0,00	0,00	0,00		0,00	0,00	0,00
2182	Matériel de transport	0,00	0,00	0,00	0,00	0,00		0,00	0,00	0,00
2188	Autres immobilisations corporelles	0,00	0,00	0,00	0,00	0,00		0,00	0,00	0,00
261	Titres de participation	0,00	0,00	0,00	0,00	0,00		0,00	0,00	0,00
2731	Comptes de placement rémunérés	0,00	0,00	0,00	0,00	0,00		0,00	0,00	0,00
28031	Frais d'études	0,00	0,00	0,00	0,00	0,00		0,00	0,00	0,00
28033	Frais d'insertion	0,00	0,00	0,00	0,00	0,00		0,00	0,00	0,00
2804112	Subv. Etat : Bâtiments, installations	0,00	0,00	0,00	0,00	0,00		0,00	0,00	0,00
2804122	Subv. Régions : Bâtiments, installations	0,00	0,00	0,00	0,00	0,00		0,00	0,00	0,00
2804132	Subv. Dpt : Bâtiments, installations	0,00	0,00	0,00	0,00	0,00		0,00	0,00	0,00

**Ville de Dijon - DijonVille-Bud 1-Principal - CA - 2015**

[illegible]

Ville de Dijon - DijonVille-Bud 1-Principal - CA - 2015

[illegible]

Ville de Dijon - DijonVille-Bud 1-Principal - CA - 2015

(1)	Libellé	Sous-fonction 02						Sous-fonction 04		
		020 Administrat° générale collectivité	021 Assemblée locale	022 Administration générale de l'état	023 Information, communication, publicité	024 Fêtes et cérémonies	025 Aides aux assoc. (non classées ailleurs)	026 Cimetières et pompes funébres	041 Subvention globale	048 Autres act° de coopérat° décentralisée
22	Immobilisations reçues en affectation	0,00	0,00	0,00	0,00	0,00	0,00	0,00	0,00	0,00
23	Immobilisations en cours	1 001 326,74	0,00	0,00	0,00	0,00	0,00	0,00	0,00	0,00
2312	Agencements et aménagement de terrains	9 648,00	0,00	0,00	0,00	0,00	0,00	0,00	0,00	0,00
2313	Constructions	991 678,74	0,00	0,00	0,00	0,00	0,00	0,00	0,00	0,00
26	Participat° et créances rattachées	0,00	0,00	0,00	0,00	0,00	0,00	0,00	0,00	0,00
27	Autres immobilisations financières	0,00	0,00	0,00	20 000,00	0,00	0,00	0,00	0,00	0,00
274	Prêts	0,00	0,00	0,00	20 000,00	0,00	0,00	0,00	0,00	0,00
2762	Créances transfert droit déduct° TVA	0,00	0,00	0,00	0,00	0,00	0,00	0,00	0,00	0,00
276351	Créance GFP de rattachement	0,00	0,00	0,00	0,00	0,00	0,00	0,00	0,00	0,00
27638	Créance Autres établissements publics	0,00	0,00	0,00	0,00	0,00	0,00	0,00	0,00	0,00
2764	Créances sur personnes de droit privé	0,00	0,00	0,00	0,00	0,00	0,00	0,00	0,00	0,00
Opérations pour compte de tiers		0,00	0,00	0,00	0,00	0,00	0,00	0,00	0,00	0,00
458201	Opérations sous mandat (recettes)	0,00	0,00	0,00	0,00	0,00	0,00	0,00	0,00	0,00
Restes à réaliser au 31/12		0,00	0,00	0,00	0,00	0,00	0,00	0,00	0,00	0,00
SOLDE (2)		-15 323 749,32	0,00	-198 495,34	9 656,40	-146 042,69	-88 148,76	-403 720,69	-50 000,00	0,00

(1) Pour le croisement par nature, le détail est fait selon le niveau de vote choisi par l'assemblée délibérante (chapitre, article ou article spécialisé).

(2) Le solde correspond à la différence entre les recettes et les dépenses. Les dépenses et les recettes correspondent à la somme des dépenses et des recettes de l'exercice ainsi que des restes à réaliser et des reports (lignes budgétaires 001 et 002). Les lignes reports 001 et 002 apparaissent à la colonne 01-Non ventilables.

IV – ANNEXES		IV
ELEMENTS DU BILAN		
PRESENTATION CROISEE PAR FONCTION – DETAIL INVESTISSEMENT		A1.2

FONCTION 1 – Sécurité et salubrité publiques

(1)	Libellé	11 Sécurité intérieure	12 Hygiène et salubrité publique	Total
	<b>DEPENSES (2)</b>	609 933,35	0,00	609 933,35
	Réalisations	594 310,59	0,00	594 310,59
001	Solde d'exécution sect° d'investissement	0,00	0,00	0,00
010	Stocks	0,00	0,00	0,00
040	Opérat° ordre transfert entre sections	0,00	0,00	0,00
041	Opérations patrimoniales	0,00	0,00	0,00
10	Dotations, fonds divers et réserves	0,00	0,00	0,00
13	Subventions d'investissement	0,00	0,00	0,00
16	Emprunts et dettes assimilées	0,00	0,00	0,00
18	Compte de liaison : affectat° (BA, régie)	0,00	0,00	0,00
20	Immobilisations incorporelles	102 208,68	0,00	102 208,68
2031	Frais d'études	16 036,80	0,00	16 036,80
2051	Concessions, droits similaires	86 171,88	0,00	86 171,88
204	Subventions d'équipement versées	0,00	0,00	0,00
21	Immobilisations corporelles	82 356,21	0,00	82 356,21
2183	Matériel de bureau et informatique	42 890,40	0,00	42 890,40
2188	Autres immobilisations corporelles	39 465,81	0,00	39 465,81
22	Immobilisations reçues en affectation	0,00	0,00	0,00
23	Immobilisations en cours	409 745,70	0,00	409 745,70
2313	Constructions	89 584,56	0,00	89 584,56
2315	Installat°, matériel et outillage techni	320 161,14	0,00	320 161,14
26	Participat° et créances rattachées	0,00	0,00	0,00
27	Autres immobilisations financières	0,00	0,00	0,00
	Opérations d'équipement	0,00	0,00	0,00
	Opérations pour compte de tiers	0,00	0,00	0,00
	Restes à réaliser au 31/12	15 622,76	0,00	15 622,76

Ville de Dijon - DijonVille-Bud 1-Principal - CA - 2015

(1)	Libellé	11 Sécurité intérieure	12 Hygiène et salubrité publique	Total
<b>RECETTES (2)</b>				
	Réalisations	15 000,00	0,00	15 000,00
001	Solde d'exécution sect° d'investissement	15 000,00	0,00	15 000,00
010	Stocks	0,00	0,00	0,00
040	Opérat° ordre transfert entre sections	0,00	0,00	0,00
041	Opérations patrimoniales	0,00	0,00	0,00
10	Dotations, fonds divers et réserves	0,00	0,00	0,00
13	Subventions d'investissement	15 000,00	0,00	15 000,00
1321	Subv. non transf. Etat, élabl. nationaux	15 000,00	0,00	15 000,00
16	Emprunts et dettes assimilées	0,00	0,00	0,00
18	Compte de liaison : affectat° (BA, régie)	0,00	0,00	0,00
20	Immobilisations incorporelles	0,00	0,00	0,00
204	Subventions d'équipement versées	0,00	0,00	0,00
21	Immobilisations corporelles	0,00	0,00	0,00
22	Immobilisations reçues en affectation	0,00	0,00	0,00
23	Immobilisations en cours	0,00	0,00	0,00
26	Participat° et créances rattachées	0,00	0,00	0,00
27	Autres immobilisations financières	0,00	0,00	0,00
Opérations pour compte de tiers				
Restes à réaliser au 31/12		0,00	0,00	0,00
<b>SOLDE (2)</b>		-594 933,35	0,00	-594 933,35

(1)	Libellé	Sous-fonction 11				
		110 Services communs	111 Police nationale	112 Police municipale	113 Pompiers, incendies et secours	114 Autres services de protection civile
DEPENSES (2)						
Réalizations						
001	Solde d'exécution sect* d'investissement					
010	Stocks					
040	Opérat* ordre transfert entre sections					
041	Opérations patrimoniales					
10	Dotations, fonds divers et réserves					

Ville de Dijon - DijonVille-Bud 1-Principal - CA - 2015

(1)	Libellé	Sous-fonction 11					114 Autres services de protection civile
		110 Services communs	111 Police nationale	112 Police municipale	113 Pompiers, incendies et secours	114 Autres services de protection civile	
13	Subventions d'investissement	0,00	0,00	0,00	0,00	0,00	0,00
16	Emprunts et dettes assimilées	0,00	0,00	0,00	0,00	0,00	0,00
18	Compte de liaison : affectat° (BA,régie)	0,00	0,00	0,00	0,00	0,00	0,00
20	Immobilisations incorporelles	35 488,68	0,00	66 720,00	0,00	0,00	0,00
2031	Frais d'études	16 036,80	0,00	0,00	0,00	0,00	0,00
2051	Concessions, droits similaires	19 451,88	0,00	66 720,00	0,00	0,00	0,00
204	Subventions d'équipement versées	0,00	0,00	0,00	0,00	0,00	0,00
21	Immobilisations corporelles	0,00	0,00	82 366,21	0,00	0,00	0,00
2183	Matériel de bureau et informatique	0,00	0,00	42 890,40	0,00	0,00	0,00
2188	Autres immobilisations corporelles	0,00	0,00	39 465,81	0,00	0,00	0,00
22	Immobilisations reçues en affectation	0,00	0,00	0,00	0,00	0,00	0,00
23	Immobilisations en cours	359 818,76	0,00	0,00	49 926,94	0,00	0,00
2313	Constructions	89 584,56	0,00	0,00	0,00	0,00	0,00
2315	Installat°, matériel et outillage techni	270 234,20	0,00	0,00	49 926,94	0,00	0,00
26	Participat° et créances rattachées	0,00	0,00	0,00	0,00	0,00	0,00
27	Autres immobilisations financières	0,00	0,00	0,00	0,00	0,00	0,00
Opérations d'équipement		0,00	0,00	0,00	0,00	0,00	0,00
Opérations pour compte de tiers		0,00	0,00	0,00	0,00	0,00	0,00
Restes à réaliser au 31/12		15 622,76	0,00	0,00	0,00	0,00	0,00
RECETTES (2)		0,00	0,00	15 000,00	0,00	0,00	0,00
Réalizations		0,00	0,00	15 000,00	0,00	0,00	0,00
001	Solde d'exécution sect° d'investissement	0,00	0,00	0,00	0,00	0,00	0,00
010	Stocks	0,00	0,00	0,00	0,00	0,00	0,00
040	Opérat° ordre transfert entre sections	0,00	0,00	0,00	0,00	0,00	0,00
041	Opérations patrimoniales	0,00	0,00	0,00	0,00	0,00	0,00
10	Dotations, fonds divers et réserves	0,00	0,00	0,00	0,00	0,00	0,00
13	Subventions d'investissement	0,00	0,00	15 000,00	0,00	0,00	0,00
1321	Subv. non transf. Etat, établ. nationaux	0,00	0,00	15 000,00	0,00	0,00	0,00
16	Emprunts et dettes assimilées	0,00	0,00	0,00	0,00	0,00	0,00
18	Compte de liaison : affectat° (BA,régie)	0,00	0,00	0,00	0,00	0,00	0,00
20	Immobilisations incorporelles	0,00	0,00	0,00	0,00	0,00	0,00
204	Subventions d'équipement versées	0,00	0,00	0,00	0,00	0,00	0,00



Ville de Dijon - DijonVille-Bud 1-Principal - CA - 2015

(1)	Libellé	Sous-fonction 11			
		110 Services communs	111 Police nationale	112 Police municipale	113 Pompiers, incendies et secours
					114 Autres services de protection civile
21	Immobilisations corporelles	0,00	0,00	0,00	0,00
22	Immobilisations reçues en affectation	0,00	0,00	0,00	0,00
23	Immobilisations en cours	0,00	0,00	0,00	0,00
26	Participat <sup>o</sup> et créances rattachées	0,00	0,00	0,00	0,00
27	Autres immobilisations financières	0,00	0,00	0,00	0,00
Opérations pour compte de tiers		0,00	0,00	0,00	0,00
Restes à réaliser au 31/12		-410 930,20	0,00	-134 076,21	-49 926,94
<b>SOLDE (2)</b>					0,00

(1) Pour le croisement par nature, le détail est fait selon le niveau de vote choisi par l'assemblée délibérante (chapitre, article ou article spécialisé).

(2) Le solde correspond à la différence entre les recettes et les dépenses. Les dépenses et les recettes correspondent à la somme des dépenses et des recettes de l'exercice ainsi que des restes à réaliser et des reports (lignes budgétaires 001 et 002). Les lignes reports 001 et 002 apparaissent à la colonne 01-Non ventilables.

IV – ANNEXES		IV
ELEMENTS DU BILAN		
PRESENTATION CROISEE PAR FONCTION – DETAIL INVESTISSEMENT		A1.2

FONCTION 2 – Enseignement - Formation

(1)	Libellé	20 Services communs	21 Enseignement du premier degré	22 Enseignement du deuxième degré	23 Enseignement supérieur	24 Formation continue	25 Services annexes de l'enseignement	Total
<b>DEPENSES (2)</b>		15 337,93	1 236 082,73	0,00	0,00	0,00	1 771 004,62	3 022 425,28
Réalizations		15 337,93	1 197 593,07	0,00	0,00	0,00	1 724 372,89	2 937 303,89
001	Solde d'exécution sect° d'investissement	0,00	0,00	0,00	0,00	0,00	0,00	0,00
010	Stocks	0,00	0,00	0,00	0,00	0,00	0,00	0,00
040	Opérat° ordre transfert entre sections	0,00	0,00	0,00	0,00	0,00	0,00	0,00
041	Opérations patrimoniales	0,00	0,00	0,00	0,00	0,00	0,00	0,00
10	Dotations, fonds divers et réserves	0,00	0,00	0,00	0,00	0,00	0,00	0,00
13	Subventions d'investissement	0,00	0,00	0,00	0,00	0,00	0,00	0,00
16	Emprunts et dettes assimilées	0,00	0,00	0,00	0,00	0,00	0,00	0,00
18	Compte de liaison : affectat° (BA,régie)	0,00	0,00	0,00	0,00	0,00	0,00	0,00
20	Immobilisations incorporelles	0,00	19 102,56	0,00	0,00	0,00	6 138,00	25 240,56
2031	Frais d'études	0,00	17 106,00	0,00	0,00	0,00	0,00	17 106,00
2051	Concessions, droits similaires	0,00	1 996,56	0,00	0,00	0,00	6 138,00	8 134,56
204	Subventions d'équipement versées	0,00	0,00	0,00	0,00	0,00	0,00	0,00
21	Immobilisations corporelles	0,00	266 231,79	0,00	0,00	0,00	400 742,63	666 974,42
21568	Autres matériels, outillages incendie	0,00	3 552,00	0,00	0,00	0,00	0,00	3 552,00
2183	Matériel de bureau et informatique	0,00	153 315,45	0,00	0,00	0,00	0,00	153 315,45
2184	Mobilier	0,00	28 724,50	0,00	0,00	0,00	30 798,63	59 523,13
2188	Autres immobilisations corporelles	0,00	80 639,84	0,00	0,00	0,00	369 944,00	450 583,84
22	Immobilisations reçues en affectation	0,00	0,00	0,00	0,00	0,00	0,00	0,00
23	Immobilisations en cours	15 337,93	912 258,72	0,00	0,00	0,00	1 317 492,26	2 245 088,91
2312	Agencements et aménagements de terrains	6 458,40	104 696,45	0,00	0,00	0,00	43 428,91	154 583,76



Ville de Dijon - DijonVille-Bud 1-Principal - CA - 2015

(1)	Libellé	20 Services communs	21 Enseignement du premier degré	22 Enseignement du deuxième degré	23 Enseignement supérieur	24 Formation continue	25 Services annexes de l'enseignement	Total
	Restes à réaliser au 31/12	0,00	0,00	0,00	0,00	0,00	0,00	0,00
	<b>SOLDE (2)</b>	37 293,07	-1 079 473,30	0,00	0,00	0,00	-1 748 571,70	-2 790 751,93

[illegible]

**Ville de Dijon - DijonVille-Bud 1-Principal - CA - 2015**

(1)	Libellé	Sous-fonction 21					Sous-fonction 25				
		211	212	213	251	252	253	254	255		
		Ecoles maternelles	Ecoles primaires	Classes regroupées	Hébergement et restauration scolaire	Transports scolaires	Sport scolaire	Médecine scolaire	Classes de découverte et autres services		
	Opérations d'équipement	0,00	0,00	0,00	0,00	0,00	0,00	0,00	0,00		
	Opérations pour compte de tiers	0,00	0,00	0,00	0,00	0,00	0,00	0,00	0,00		
	Restes à réaliser au 31/12	0,00	2 416,79	36 072,87	46 631,73	0,00	0,00	0,00	0,00		
	<b>RECETTES (2)</b>	<b>152 738,50</b>	<b>0,00</b>	<b>3 870,93</b>	<b>22 432,92</b>	<b>0,00</b>	<b>0,00</b>	<b>0,00</b>	<b>0,00</b>		
	Réalisations	152 738,50	0,00	3 870,93	22 432,92	0,00	0,00	0,00	0,00		
001	Solde d'exécution sect° d'investissement	0,00	0,00	0,00	0,00	0,00	0,00	0,00	0,00		
010	Stocks	0,00	0,00	0,00	0,00	0,00	0,00	0,00	0,00		
040	Opérat° ordre transfert entre sections	0,00	0,00	0,00	0,00	0,00	0,00	0,00	0,00		
041	Opérations patrimoniales	0,00	0,00	0,00	0,00	0,00	0,00	0,00	0,00		
10	Dotations, fonds divers et réserves	0,00	0,00	0,00	0,00	0,00	0,00	0,00	0,00		
13	Subventions d'investissement	152 738,50	0,00	0,00	22 384,44	0,00	0,00	0,00	0,00		
1321	Subv. non transf. Etat, établ. nationaux	0,00	0,00	0,00	22 384,44	0,00	0,00	0,00	0,00		
1323	Subv. non transf. Départements	144 000,00	0,00	0,00	0,00	0,00	0,00	0,00	0,00		
1328	Autres subventions d'équip. non transf.	8 738,50	0,00	0,00	0,00	0,00	0,00	0,00	0,00		
16	Emprunts et dettes assimilées	0,00	0,00	0,00	0,00	0,00	0,00	0,00	0,00		
18	Compte de liaison : affectat° (BA,régie)	0,00	0,00	0,00	0,00	0,00	0,00	0,00	0,00		
20	Immobilisations incorporelles	0,00	0,00	0,00	0,00	0,00	0,00	0,00	0,00		
204	Subventions d'équipement versées	0,00	0,00	0,00	0,00	0,00	0,00	0,00	0,00		
21	Immobilisations corporelles	0,00	0,00	0,00	0,00	0,00	0,00	0,00	0,00		
22	Immobilisations reçues en affectation	0,00	0,00	0,00	0,00	0,00	0,00	0,00	0,00		
23	Immobilisations en cours	0,00	0,00	3 870,93	48,48	0,00	0,00	0,00	0,00		
2313	Constructions	0,00	0,00	3 870,93	48,48	0,00	0,00	0,00	0,00		
26	Participat° et créances rattachées	0,00	0,00	0,00	0,00	0,00	0,00	0,00	0,00		
27	Autres immobilisations financières	0,00	0,00	0,00	0,00	0,00	0,00	0,00	0,00		
	Opérations pour compte de tiers	0,00	0,00	0,00	0,00	0,00	0,00	0,00	0,00		
	Restes à réaliser au 31/12	90 149,03	-109 556,82	-1 060 065,51	-1 740 401,89	0,00	-8 169,81	0,00	0,00		
	<b>SOLDE (2)</b>	<b>90 149,03</b>	<b>-109 556,82</b>	<b>-1 060 065,51</b>	<b>-1 740 401,89</b>	<b>0,00</b>	<b>-8 169,81</b>	<b>0,00</b>	<b>0,00</b>		

(1) Pour le croisement par nature, le détail est fait selon le niveau de vote choisi par l'assemblée délibérante (chapitre, article ou article spécialisé).

(2) Le solde correspond à la différence entre les recettes et les dépenses. Les dépenses et les recettes correspondent à la somme des dépenses et des recettes de l'exercice ainsi que des restes à réaliser et des reports (lignes budgétaires 001 et 002). Les lignes reports 001 et 002 apparaissent à la colonne 01-Non ventilables.

IV – ANNEXES			IV
ELEMENTS DU BILAN			
PRESENTATION CROISEE PAR FONCTION – DETAIL INVESTISSEMENT			A1.2

FONCTION 3 – Culture

(1)	Libellé	30 Services communs	31 Expression artistique	32 Conservation et diffusion des patrimoine	33 Action culturelle	Total
<b>DEPENSES (2)</b>						
Réalizations						
001	Solde d'exécution sect* d'investissement	63 465,62	2 529 615,92	2 965 549,86	119 709,16	5 678 340,56
010	Stocks	0,00	0,00	0,00	0,00	0,00
040	Opérat* ordre transfert entre sections	0,00	0,00	0,00	0,00	0,00
041	Opérations patrimoniales	0,00	0,00	0,00	0,00	0,00
10	Dotations, fonds divers et réserves	0,00	0,00	0,00	0,00	0,00
13	Subventions d'investissement	0,00	0,00	0,00	0,00	0,00
16	Emprunts et dettes assimilées	0,00	0,00	0,00	0,00	0,00
18	Compte de liaison : affectat* (BA,régie)	0,00	0,00	0,00	0,00	0,00
20	Immobilisations incorporelles	3 023,48	25 536,00	912 460,97	0,00	941 020,45
2031	Frais d'études	0,00	24 564,00	867 310,97	0,00	891 874,97
2033	Frais d'insertion	3 023,48	972,00	0,00	0,00	3 995,48
2051	Concessions, droits similaires	0,00	0,00	45 150,00	0,00	45 150,00
204	Subventions d'équipement versées	0,00	579 542,00	0,00	1 000,00	580 542,00
204172	Autres EPL : Bâtiments, installations	0,00	579 542,00	0,00	0,00	579 542,00
20422	Privé : Bâtiments, installations	0,00	0,00	0,00	1 000,00	1 000,00
21	Immobilisations corporelles	7 237,58	1 199 087,42	322 969,77	0,00	1 529 294,77
2138	Autres constructions	0,00	1 007 333,00	0,00	0,00	1 007 333,00
2161	Oeuvres et objets d'art	0,00	0,00	108 956,00	0,00	108 956,00
2162	Fonds anciens des bibliothèques et musée	0,00	0,00	21 953,67	0,00	21 953,67
2168	Autres collections et oeuvres d'art	0,00	0,00	5 937,00	0,00	5 937,00
2183	Matériel de bureau et informatique	0,00	0,00	12 959,15	0,00	12 959,15
2184	Mobilier	0,00	700,15	27 329,56	0,00	28 029,71
2188	Autres immobilisations corporelles	7 237,58	191 054,27	147 634,39	0,00	346 126,24
22	Immobilisations reçues en affectation	0,00	0,00	0,00	0,00	0,00
23	Immobilisations en cours	53 204,56	413 633,30	1 625 482,30	118 709,16	2 211 029,32

Ville de Dijon - DijonVille-Bud 1-Principal - CA - 2015

(1)	Libellé	30 Services communs	31 Expression artistique	32 Conservation et diffusion des patrimoine	33 Action culturelle	Total
2312	Agencements et aménagements de terrains	0,00	0,00	4 983,06	0,00	4 983,06
2313	Constructions	53 204,56	401 444,59	1 127 051,63	118 709,16	1 700 409,94
2314	Constructions sur sol d'autrui	0,00	956,52	0,00	0,00	956,52
2315	Installat°, matériel et outillage techni	0,00	2 246,59	0,00	0,00	2 246,59
2316	Restauration collections, oeuvres d'art	0,00	0,00	493 447,61	0,00	493 447,61
2318	Autres immo. corporelles en cours	0,00	8 985,60	0,00	0,00	8 985,60
26	Participat° et créances rattachées	0,00	0,00	0,00	0,00	0,00
27	Autres immobilisations financières	0,00	0,00	0,00	0,00	0,00
Opérations d'équipement						
Opérations pour compte de tiers						
	Restes à réaliser au 31/12	0,00	311 817,20	104 636,82	0,00	416 454,02
RECETTES (2)						
	Réalisations	836,00	15 200,00	1 136 184,27	183 670,39	1 335 890,66
001	Solde d'exécution sect° d'investissement	836,00	15 200,00	1 061 394,27	183 670,39	1 261 100,66
010	Stocks	0,00	0,00	0,00	0,00	0,00
040	Opérat° ordre transfert entre sections	0,00	0,00	0,00	0,00	0,00
041	Opérations patrimoniales	0,00	0,00	0,00	0,00	0,00
10	Dotations, fonds divers et réserves	0,00	0,00	0,00	0,00	0,00
13	Subventions d'investissement	0,00	15 200,00	1 051 752,42	183 670,39	1 250 622,81
1312	Subv. transf. Régions	0,00	15 200,00	0,00	0,00	15 200,00
1321	Subv. non transf. Etat, établ. nationaux	0,00	0,00	443 348,42	183 670,39	627 018,81
1322	Subv. non transf. Régions	0,00	0,00	235 517,00	0,00	235 517,00
1323	Subv. non transf. Départements	0,00	0,00	0,00	0,00	0,00
13251	Subv. non transf. GFP de rattachement	0,00	0,00	154 420,00	0,00	154 420,00
1328	Autres subventions d'équip. non transf.	0,00	0,00	218 467,00	0,00	218 467,00
16	Emprunts et dettes assimilées	0,00	0,00	0,00	0,00	0,00
18	Compte de liaison : affectat° (BA,régie)	0,00	0,00	0,00	0,00	0,00
20	Immobilisations incorporelles	0,00	0,00	0,00	0,00	0,00
204	Subventions d'équipement versées	0,00	0,00	0,00	0,00	0,00
21	Immobilisations corporelles	0,00	0,00	0,00	0,00	0,00
22	Immobilisations reçues en affectation	0,00	0,00	0,00	0,00	0,00
23	Immobilisations en cours	836,00	0,00	9 641,85	0,00	10 477,85
2313	Constructions	836,00	0,00	9 641,85	0,00	10 477,85

Ville de Dijon - DijonVille-Bud 1-Principal - CA - 2015

(1)	Libellé	30 Services communs	31 Expression artistique	32 Conservation et diffusion des patrimoine	33 Action culturelle	Total
26	Participat° et créances rattachées	0,00	0,00	0,00	0,00	0,00
27	Autres immobilisations financières	0,00	0,00	0,00	0,00	0,00
Opérations pour compte de tiers		0,00	0,00	0,00	0,00	0,00
Restes à réaliser au 31/12		0,00	0,00	74 790,00	0,00	74 790,00
<b>SOLDE (2)</b>		-62 629,62	-2 514 415,92	-1 829 365,59	63 961,23	-4 342 449,90

(1)	Libellé	Sous-fonction 31				Sous-fonction 32			
		311 Expression musicale, lyrique et choré.	312 Arts plastiques, activités artistiques	313 Théâtres	314 Cinémas et autres salles de spectacles	321 Bibliothèques et médiathèques	322 Musées	323 Archives	324 Entretien du patrimoine culturel
	DEPENSES (2)								
	Réalisations								
001	Solde d'exécution sect° d'investissement	1 066 160,43	0,00	1 463 455,49	0,00	439 030,88	1 869 163,69	8 047,73	649 307,56
010	Stocks	815 859,80	0,00	1 401 938,92	0,00	395 533,06	1 823 384,69	8 047,73	633 947,56
040	Opérat° ordre transfert entre sections	0,00	0,00	0,00	0,00	0,00	0,00	0,00	0,00
041	Opérations patrimoniales	0,00	0,00	0,00	0,00	0,00	0,00	0,00	0,00
10	Dotations, fonds divers et réserves	0,00	0,00	0,00	0,00	0,00	0,00	0,00	0,00
13	Subventions d'investissement	0,00	0,00	0,00	0,00	0,00	0,00	0,00	0,00
16	Emprunts et dettes assimilées	0,00	0,00	0,00	0,00	0,00	0,00	0,00	0,00
18	Compte de liaison : affectat° (BA,régie)	0,00	0,00	0,00	0,00	0,00	0,00	0,00	0,00
20	Immobilisations incorporelles	17 796,00	0,00	7 740,00	0,00	40 728,00	681 865,09	0,00	189 867,88
2031	Frais d'études	16 824,00	0,00	7 740,00	0,00	12 240,00	666 203,09	0,00	189 867,88
2033	Frais d'insertion	972,00	0,00	0,00	0,00	0,00	0,00	0,00	0,00
2051	Concessions, droits similaires	0,00	0,00	0,00	0,00	28 486,00	16 662,00	0,00	0,00
204	Subventions d'équipement versées	579 542,00	0,00	0,00	0,00	0,00	0,00	0,00	0,00
204172	Autres EPL : Bâtiments, installations	579 542,00	0,00	0,00	0,00	0,00	0,00	0,00	0,00
20422	Privé : Bâtiments, installations	0,00	0,00	0,00	0,00	0,00	0,00	0,00	0,00
21	Immobilisations corporelles	64 025,50	0,00	1 135 061,92	0,00	52 005,61	264 915,63	6 048,53	0,00
2138	Autres constructions	0,00	0,00	1 007 333,00	0,00	0,00	0,00	0,00	0,00
2161	Oeuvres et objets d'art	0,00	0,00	0,00	0,00	0,00	104 960,00	1 996,00	0,00
2162	Fonds anciens des bibliothèques et musée	0,00	0,00	0,00	0,00	21 953,67	0,00	0,00	0,00
2168	Autres collections et oeuvres d'art	0,00	0,00	0,00	0,00	0,00	5 937,00	0,00	0,00
2183	Matériel de bureau et informatique	0,00	0,00	0,00	0,00	149,76	12 809,39	0,00	0,00
2184	Mobilier	0,00	0,00	700,15	0,00	10 517,56	16 046,40	765,60	0,00



Ville de Dijon - DijonVille-Bud 1-Principal - CA - 2015

[illegible]

Ville de Dijon - DijonVille-Bud 1-Principal - CA - 2015

(1)	Libellé	Sous-fonction 31				Sous-fonction 32			
		311 Expression musicale, lyrique et choré.	312 Arts plastiques, activités artistiques	313 Théâtres	314 Cinémas et autres salles de spectacles	321 Bibliothèques et médiathèques	322 Musées	323 Archives	324 Entretien du patrimoine culturel
21	Immobilisations corporelles	0,00	0,00	0,00	0,00	0,00	0,00	0,00	0,00
22	Immobilisations reçues en affectation	0,00	0,00	0,00	0,00	0,00	0,00	0,00	0,00
23	Immobilisations en cours	0,00	0,00	0,00	0,00	9 441,85	200,00	0,00	0,00
2313	Constructions	0,00	0,00	0,00	0,00	9 441,85	200,00	0,00	0,00
26	Participat* et créances rattachées	0,00	0,00	0,00	0,00	0,00	0,00	0,00	0,00
27	Autres immobilisations financières	0,00	0,00	0,00	0,00	0,00	0,00	0,00	0,00
Opérations pour compte de tiers		0,00	0,00	0,00	0,00	0,00	0,00	0,00	0,00
Restes à réaliser au 31/12		0,00	0,00	0,00	0,00	74 790,00	0,00	0,00	0,00
SOLDE (2)		-1 050 960,43	0,00	-1 463 455,49	0,00	-290 480,81	-881 529,49	-8 047,73	-649 307,56

(1) Pour le croisement par nature, le détail est fait selon le niveau de vote choisi par l'assemblée délibérante (chapitre, article ou article spécialisé).

(2) Le solde correspond à la différence entre les recettes et les dépenses. Les dépenses et les recettes correspondent à la somme des dépenses et des recettes de l'exercice ainsi que des restes à réaliser et des reports (lignes budgétaires 001 et 002). Les lignes reports 001 et 002 apparaissent à la colonne 01-Non ventilables.

IV – ANNEXES			IV
ELEMENTS DU BILAN			
PRESENTATION CROISEE PAR FONCTION – DETAIL INVESTISSEMENT			A1.2

## FONCTION 4 – Sport et jeunesse

(1)	Libellé	40 Services communs	41 Sports	42 Jeunesse	Total
	<b>DEPENSES (2)</b>				
	Réalisations				
	Solde d'exécution sect* d'investissement	208 705,35	805 265,78	180 877,17	1 194 848,30
		153 917,35	627 343,30	170 902,34	952 162,99
001		0,00	0,00	0,00	0,00
010	Stocks	0,00	0,00	0,00	0,00
040	Opérat* ordre transfert entre sections	0,00	0,00	0,00	0,00
041	Opérations patrimoniales	0,00	0,00	0,00	0,00
10	Dotations, fonds divers et réserves	0,00	0,00	0,00	0,00
13	Subventions d'investissement	0,00	0,00	0,00	0,00
16	Emprunts et dettes assimilées	0,00	0,00	0,00	0,00
18	Compte de liaison : affectat* (BA, régie)	0,00	0,00	0,00	0,00
20	Immobilisations incorporelles	24 975,85	61 523,28	0,00	86 499,13
2031	Frais d'études	24 975,85	60 318,00	0,00	85 293,85
2033	Frais d'insertion	0,00	1 205,28	0,00	1 205,28
204	Subventions d'équipement versées	0,00	15 510,46	0,00	15 510,46
20421	Privé : Bien mobilier, matériel	0,00	15 510,46	0,00	15 510,46
20422	Privé : Bâtiments, installations	0,00	0,00	0,00	0,00
21	Immobilisations corporelles	83 483,13	0,00	27 979,33	111 462,46
2183	Matériel de bureau et informatique	0,00	0,00	0,00	0,00
2184	Mobilier	12 207,07	0,00	14 315,48	26 522,55
2188	Autres immobilisations corporelles	71 276,06	0,00	13 663,85	84 939,91
22	Immobilisations reçues en affectation	0,00	0,00	0,00	0,00
23	Immobilisations en cours	45 458,37	550 309,56	142 923,01	738 690,94
2312	Agencements et aménagements de terrains	0,00	67 706,76	12 648,87	80 355,62
2313	Constructions	45 458,37	467 490,01	130 274,14	643 222,52
2315	Installat*, matériel et outillage techni	0,00	15 112,80	0,00	15 112,80
26	Participat* et créances rattachées	0,00	0,00	0,00	0,00
27	Autres immobilisations financières	0,00	0,00	0,00	0,00

Ville de Dijon - DijonVille-Bud 1-Principal - CA - 2015

(1)	Libellé	40 Services communs	41 Sports	42 Jeunesse	Total
	Opérations d'équipement	0,00	0,00	0,00	0,00
	Opérations pour compte de tiers	0,00	0,00	0,00	0,00
	Restes à réaliser au 31/12	54 788,00	177 922,48	9 974,83	242 685,31
	<b>RECETTES (2)</b>	24 975,85	62 034,20	22 446,50	109 456,55
	Réalisations	24 975,85	62 034,20	22 446,50	109 456,55
001	Solde d'exécution sect* d'investissement	0,00	0,00	0,00	0,00
010	Stocks	0,00	0,00	0,00	0,00
040	Opérat* ordre transfert entre sections	0,00	0,00	0,00	0,00
041	Opérations patrimoniales	0,00	0,00	0,00	0,00
10	Dotations, fonds divers et réserves	0,00	0,00	0,00	0,00
13	Subventions d'investissement	0,00	18 500,00	13 708,00	32 208,00
1322	Subv. non transf. Régions	0,00	0,00	13 708,00	13 708,00
1328	Autres subventions d'équip. non transf.	0,00	18 500,00	0,00	18 500,00
16	Emprunts et dettes assimilées	0,00	0,00	8 738,50	8 738,50
16818	Emprunts - Autres prêteurs	0,00	0,00	8 738,50	8 738,50
18	Compte de liaison : affectat* (BA,régie)	0,00	0,00	0,00	0,00
20	Immobilisations incorporelles	24 975,85	0,00	0,00	24 975,85
2031	Frais d'études	24 975,85	0,00	0,00	24 975,85
204	Subventions d'équipement versées	0,00	0,00	0,00	0,00
21	Immobilisations corporelles	0,00	0,00	0,00	0,00
22	Immobilisations reçues en affectation	0,00	0,00	0,00	0,00
23	Immobilisations en cours	0,00	43 534,20	0,00	43 534,20
2313	Constructions	0,00	43 534,20	0,00	43 534,20
26	Participat* et créances rattachées	0,00	0,00	0,00	0,00
27	Autres immobilisations financières	0,00	0,00	0,00	0,00
	Opérations pour compte de tiers	0,00	0,00	0,00	0,00
	Restes à réaliser au 31/12	0,00	0,00	0,00	0,00
	<b>SOLDE (2)</b>	-183 729,50	-743 231,58	-158 430,67	-1 085 391,75

(1)	Libellé	Sous-fonction 41				Sous-fonction 42		
		411 Salles de sport, gymnases	412 Stades	413 Piscines	414 Autres équipements sportifs ou de loisir	415 Manifestations sportives	421 Centres de loisirs	422 Autres activités pour les jeunes
		261 578,88	161 155,91	298 750,89	36 384,87	47 395,23	0,00	180 877,17
	<b>DEPENSES (2)</b>							0,00

Ville de Dijon - DijonVille-Bud 1-Principal - CA - 2015

[illegible]

Ville de Dijon - DijonVille-Bud 1-Principal - CA - 2015

(1)	Libellé	Sous-fonction 41					Sous-fonction 42		
		411 Salles de sport, gymnases	412 Stades	413 Piscines	414 Autres équipements sportifs ou de loisir	415 Manifestations sportives	421 Centres de loisirs	422 Autres activités pour les jeunes	423 Colonies de vacances
010	Stocks	0,00	0,00	0,00	0,00	0,00	0,00	0,00	0,00
040	Opérat° ordre transfert entre sections	0,00	0,00	0,00	0,00	0,00	0,00	0,00	0,00
041	Opérations patrimoniales	0,00	0,00	0,00	0,00	0,00	0,00	0,00	0,00
10	Dotations, fonds divers et réserves	0,00	0,00	0,00	0,00	0,00	0,00	0,00	0,00
13	Subventions d'investissement	0,00	15 000,00	3 500,00	0,00	0,00	0,00	13 708,00	0,00
1322	Subv. non transf. Régions	0,00	0,00	0,00	0,00	0,00	0,00	13 708,00	0,00
1328	Autres subventions d'équip. non transf.	0,00	15 000,00	3 500,00	0,00	0,00	0,00	0,00	0,00
16	Emprunts et dettes assimilées	0,00	0,00	0,00	0,00	0,00	0,00	8 738,50	0,00
16818	Emprunts - Autres prêteurs	0,00	0,00	0,00	0,00	0,00	0,00	8 738,50	0,00
18	Compte de liaison : affectat° (BA,régie)	0,00	0,00	0,00	0,00	0,00	0,00	0,00	0,00
20	Immobilisations incorporelles	0,00	0,00	0,00	0,00	0,00	0,00	0,00	0,00
2031	Frais d'études	0,00	0,00	0,00	0,00	0,00	0,00	0,00	0,00
204	Subventions d'équipement versées	0,00	0,00	0,00	0,00	0,00	0,00	0,00	0,00
21	Immobilisations corporelles	0,00	0,00	0,00	0,00	0,00	0,00	0,00	0,00
22	Immobilisations reçues en affectation	0,00	0,00	0,00	0,00	0,00	0,00	0,00	0,00
23	Immobilisations en cours	0,00	43 534,20	0,00	0,00	0,00	0,00	0,00	0,00
2313	Constructions	0,00	43 534,20	0,00	0,00	0,00	0,00	0,00	0,00
26	Participat° et créances rattachées	0,00	0,00	0,00	0,00	0,00	0,00	0,00	0,00
27	Autres immobilisations financières	0,00	0,00	0,00	0,00	0,00	0,00	0,00	0,00
Opérations pour compte de tiers		0,00	0,00	0,00	0,00	0,00	0,00	0,00	0,00
Restes à réaliser au 31/12		0,00	0,00	0,00	0,00	0,00	0,00	0,00	0,00
<b>SOLDE (2)</b>		<b>-261 578,88</b>	<b>-102 621,71</b>	<b>-295 250,89</b>	<b>-36 384,87</b>	<b>-47 395,23</b>	<b>0,00</b>	<b>-168 430,67</b>	<b>0,00</b>

(1) Pour le croisement par nature, le détail est fait selon le niveau de vote choisi par l'assemblée délibérante (chapitre, article ou article spécialisé).

(2) Le solde correspond à la différence entre les recettes et les dépenses. Les dépenses et les recettes correspondant à la somme des dépenses et des recettes de l'exercice ainsi que des restes à réaliser et des reports (lignes budgétaires 001 et 002). Les lignes reports 001 et 002 apparaissent à la colonne 01-Non ventilables.

IV – ANNEXES		IV
ELEMENTS DU BILAN		
PRESENTATION CROISEE PAR FONCTION – DETAIL INVESTISSEMENT		A1.2

FONCTION 5 – Interventions sociales et santé

(1)	Libellé	51 Santé	52 Interventions sociales	Total
<b>DEPENSES (2)</b>				
	Réalisations			
001	Solde d'exécution sect° d'investissement	2 208,28	226 713,12	228 921,40
010	Stocks	2 208,28	172 784,80	174 993,08
040	Opérat° ordre transfert entre sections	0,00	0,00	0,00
041	Opérations patrimoniales	0,00	0,00	0,00
10	Dotations, fonds divers et réserves	0,00	0,00	0,00
13	Subventions d'investissement	0,00	0,00	0,00
16	Emprunts et dettes assimilées	0,00	0,00	0,00
18	Compte de liaison : affectat° (BA, régie)	0,00	0,00	0,00
20	Immobilisations incorporelles	0,00	12 543,10	12 543,10
2051	Concessions, droits similaires	0,00	12 543,10	12 543,10
204	Subventions d'équipement versées	0,00	138 870,00	138 870,00
204162	Autres org pub - Bâtiments et installat°	0,00	106 400,00	106 400,00
20421	Privé : Bien mobilier, matériel	0,00	6 470,00	6 470,00
20422	Privé : Bâtiments, installations	0,00	26 000,00	26 000,00
21	Immobilisations corporelles	2 208,28	0,00	2 208,28
2158	Autres inst, matériel, outill. techniques	524,07	0,00	524,07
2188	Autres immobilisations corporelles	1 684,21	0,00	1 684,21
22	Immobilisations reçues en affectation	0,00	0,00	0,00
23	Immobilisations en cours	0,00	21 371,70	21 371,70
2313	Constructions	0,00	21 371,70	21 371,70
26	Participat° et créances rattachées	0,00	0,00	0,00
27	Autres immobilisations financières	0,00	0,00	0,00
Opérations d'équipement		0,00	0,00	0,00
Opérations pour compte de tiers		0,00	0,00	0,00

Ville de Dijon - DijonVille-Bud 1-Principal - CA - 2015

(1)	Libellé	51 Santé	52 Interventions sociales	Total
	Restes à réaliser au 31/12	0,00	53 928,32	53 928,32
	<b>RECETTES (2)</b>			
	Réalisations			
001	Solde d'exécution sect° d'investissement			
010	Stocks	0,00	0,00	0,00
040	Opérat° ordre transfert entre sections	0,00	0,00	0,00
041	Opérations patrimoniales	0,00	0,00	0,00
10	Dotations, fonds divers et réserves	0,00	0,00	0,00
13	Subventions d'investissement	0,00	0,00	0,00
16	Emprunts et dettes assimilées	0,00	0,00	0,00
18	Compte de liaison : affectat° (BA,régie)	0,00	0,00	0,00
20	Immobilisations incorporelles	0,00	0,00	0,00
204	Subventions d'équipement versées	0,00	0,00	0,00
21	Immobilisations corporelles	0,00	0,00	0,00
22	Immobilisations reçues en affectation	0,00	0,00	0,00
23	Immobilisations en cours	0,00	0,00	0,00
26	Participat° et créances rattachées	0,00	0,00	0,00
27	Autres immobilisations financières	0,00	0,00	0,00
	Opérations pour compte de tiers	0,00	0,00	0,00
	Restes à réaliser au 31/12	0,00	0,00	0,00
	<b>SOLDE (2)</b>	-2 208,28	-226 713,12	-228 921,40

[illegible]



Ville de Dijon - DijonVille-Bud 1-Principal - CA - 2015

[illegible]

Ville de Dijon - DijonVille-Bud 1-Principal - CA - 2015

(1)	Libellé	Sous-fonction 51			Sous-fonction 52				
		510 Services communs	511 Dispensaires, autres établissements sanitaires	512 Actions de prévention sanitaire	520 Services communs	521 Services à caractère social handicapés	522 Act° pour l'enfance et l'adolescence	523 Act° pour personnes en difficulté	524 Autres services
204	Subventions d'équipement versées	0,00	0,00	0,00	0,00	0,00	0,00	0,00	0,00
21	Immobilisations corporelles	0,00	0,00	0,00	0,00	0,00	0,00	0,00	0,00
22	Immobilisations reçues en affectation	0,00	0,00	0,00	0,00	0,00	0,00	0,00	0,00
23	Immobilisations en cours	0,00	0,00	0,00	0,00	0,00	0,00	0,00	0,00
26	Participat° et créances rattachées	0,00	0,00	0,00	0,00	0,00	0,00	0,00	0,00
27	Autres immobilisations financières	0,00	0,00	0,00	0,00	0,00	0,00	0,00	0,00
Opérations pour compte de tiers		0,00	0,00	0,00	0,00	0,00	0,00	0,00	0,00
Restes à réaliser au 31/12		0,00	0,00	0,00	-35 882,36	0,00	0,00	-1 959,76	-188 870,00
<b>SOLDE (2)</b>		-2 208,28	0,00	0,00					

(1) Pour le croisement par nature, le détail est fait selon le niveau de vote choisi par l'assemblée délibérante (chapitre, article ou article spécialisé).

(2) Le solde correspond à la différence entre les recettes et les dépenses. Les dépenses et les recettes correspondent à la somme des dépenses et des recettes de l'exercice ainsi que des restes à réaliser et des reports (lignes budgétaires 001 et 002). Les lignes reports 001 et 002 apparaissent à la colonne 01-Non ventilables.

IV – ANNEXES		IV
ELEMENTS DU BILAN		
PRESENTATION CROISEE PAR FONCTION – DETAIL INVESTISSEMENT		A1.2

FONCTION 6 – Famille

(1)	Libellé	60 Services communs	61 Services en faveur des personnes âgées	62 Actions en faveur de la maternité	63 Aides à la famille	64 Crèches et garderies	Total
<b>DEPENSES (2)</b>							
	Réalisations						
001	Solde d'exécution sect° d'investissement	0,00	931 302,24	0,00	14 515,72	279 140,00	1 224 957,96
010	Stocks	0,00	0,00	0,00	0,00	0,00	0,00
040	Opérat° ordre transfert entre sections	0,00	0,00	0,00	0,00	0,00	0,00
041	Opérations patrimoniales	0,00	0,00	0,00	0,00	0,00	0,00
10	Dotations, fonds divers et réserves	0,00	0,00	0,00	0,00	0,00	0,00
13	Subventions d'investissement	0,00	0,00	0,00	0,00	0,00	0,00
16	Emprunts et dettes assimilées	0,00	0,00	0,00	0,00	0,00	0,00
18	Compte de liaison : affectat° (BA,régie)	0,00	0,00	0,00	0,00	0,00	0,00
20	Immobilisations incorporelles	0,00	0,00	0,00	0,00	4 591,20	4 591,20
2031	Frais d'études	0,00	0,00	0,00	0,00	4 591,20	4 591,20
204	Subventions d'équipement versées	0,00	924 800,00	0,00	14 515,72	0,00	939 315,72
20422	Privé : Bâtiments, installations	0,00	924 800,00	0,00	14 515,72	0,00	939 315,72
21	Immobilisations corporelles	0,00	0,00	0,00	0,00	115 941,27	115 941,27
2184	Mobilier	0,00	0,00	0,00	0,00	34 137,27	34 137,27
2188	Autres immobilisations corporelles	0,00	0,00	0,00	0,00	81 804,00	81 804,00
22	Immobilisations reçues en affectation	0,00	0,00	0,00	0,00	0,00	0,00
23	Immobilisations en cours	0,00	6 502,24	0,00	0,00	104 150,23	110 652,47
2312	Agencements et aménagements de terrains	0,00	0,00	0,00	0,00	7 934,40	7 934,40
2313	Constructions	0,00	6 502,24	0,00	0,00	96 215,83	102 718,07
26	Participat° et créances rattachées	0,00	0,00	0,00	0,00	0,00	0,00
27	Autres immobilisations financières	0,00	0,00	0,00	0,00	0,00	0,00
Opérations d'équipement		0,00	0,00	0,00	0,00	0,00	0,00
Opérations pour compte de tiers		0,00	0,00	0,00	0,00	0,00	0,00
Restes à réaliser au 31/12		0,00	0,00	0,00	0,00	54 457,30	54 457,30

Ville de Dijon - DijonVille-Bud 1-Principal - CA - 2015

(1)	Libellé	60 Services communs	61 Services en faveur des personnes âgées	62 Actions en faveur de la maternité	63 Aides à la famille	64 Crèches et garderies	Total
<b>RECETTES (2)</b>							
	Réalisations						
001	Solde d'exécution sect° d'investissement	0,00	0,00	0,00	0,00	0,00	0,00
010	Stocks	0,00	0,00	0,00	0,00	0,00	0,00
040	Opérat° ordre transfert entre sections	0,00	0,00	0,00	0,00	0,00	0,00
041	Opérations patrimoniales	0,00	0,00	0,00	0,00	0,00	0,00
10	Dotations, fonds divers et réserves	0,00	0,00	0,00	0,00	0,00	0,00
13	Subventions d'investissement	0,00	0,00	0,00	0,00	0,00	0,00
16	Emprunts et dettes assimilées	0,00	0,00	0,00	0,00	0,00	0,00
18	Compte de liaison : affectat° (BA,régie)	0,00	0,00	0,00	0,00	0,00	0,00
20	Immobilisations incorporelles	0,00	0,00	0,00	0,00	0,00	0,00
204	Subventions d'équipement versées	0,00	0,00	0,00	0,00	0,00	0,00
21	Immobilisations corporelles	0,00	0,00	0,00	0,00	0,00	0,00
22	Immobilisations reçues en affectation	0,00	0,00	0,00	0,00	0,00	0,00
23	Immobilisations en cours	0,00	0,00	0,00	0,00	0,00	0,00
26	Participat° et créances rattachées	0,00	0,00	0,00	0,00	0,00	0,00
27	Autres immobilisations financières	0,00	0,00	0,00	0,00	0,00	0,00
Opérations pour compte de tiers		0,00	0,00	0,00	0,00	0,00	0,00
Restes à réaliser au 31/12		0,00	0,00	0,00	0,00	0,00	0,00
<b>SOLDE (2)</b>		0,00	-931 302,24	0,00	-14 616,72	-279 140,00	-1 224 957,96

(1) Pour le croisement par nature, le détail est fait selon le niveau de vote choisi par l'assemblée délibérante (chapitre, article ou article spécialisé).

(2) Le solde correspond à la différence entre les recettes et les dépenses. Les dépenses et les recettes correspondent à la somme des dépenses et des recettes de l'exercice ainsi que des restes à réaliser et des reports (lignes budgétaires 001 et 002). Les lignes reports 001 et 002 apparaissent à la colonne 01-Non ventilables.

IV – ANNEXES		IV
ELEMENTS DU BILAN		
PRESENTATION CROISEE PAR FONCTION – DETAIL INVESTISSEMENT		A1.2

FONCTION 7 – Logement

(1)	Libellé	70 Services communs	71 Parc privé de la ville	72 Aide au secteur locatif	73 Aides à l'accession à la propriété	Total
<b>DEPENSES (2)</b>						
	Réalisations					
001	Solde d'exécution sect* d'investissement	0,00	19 977,45	518 757,20	0,00	538 734,65
010	Stocks	0,00	19 977,45	514 757,20	0,00	534 734,65
040	Opérat° ordre transfert entre sections	0,00	0,00	0,00	0,00	0,00
041	Opérations patrimoniales	0,00	0,00	0,00	0,00	0,00
10	Dotations, fonds divers et réserves	0,00	0,00	0,00	0,00	0,00
13	Subventions d'investissement	0,00	0,00	0,00	0,00	0,00
16	Emprunts et dettes assimilées	0,00	0,00	13 240,00	0,00	13 240,00
16878	Dettes - Autres organismes, particuliers	0,00	0,00	13 240,00	0,00	13 240,00
18	Compte de liaison : affectat° (BA,régie)	0,00	0,00	0,00	0,00	0,00
20	Immobilisations incorporelles	0,00	0,00	0,00	0,00	0,00
204	Subventions d'équipement versées	0,00	0,00	273 676,00	0,00	273 676,00
204172	Autres EPL : Bâtiments, installations	0,00	0,00	273 676,00	0,00	273 676,00
21	Immobilisations corporelles	0,00	0,00	227 841,20	0,00	227 841,20
2138	Autres constructions	0,00	0,00	227 841,20	0,00	227 841,20
22	Immobilisations reçues en affectation	0,00	0,00	0,00	0,00	0,00
23	Immobilisations en cours	0,00	19 977,45	0,00	0,00	19 977,45
2313	Constructions	0,00	19 977,45	0,00	0,00	19 977,45
26	Participat° et créances rattachées	0,00	0,00	0,00	0,00	0,00
27	Autres immobilisations financières	0,00	0,00	0,00	0,00	0,00
	Opérations d'équipement	0,00	0,00	0,00	0,00	0,00
	Opérations pour compte de tiers	0,00	0,00	0,00	0,00	0,00
	Restes à réaliser au 31/12	0,00	0,00	4 000,00	0,00	4 000,00
<b>RECETTES (2)</b>						
	Réalisations	0,00	0,00	146 000,00	0,00	146 000,00
		0,00	0,00	146 000,00	0,00	146 000,00

Ville de Dijon - DijonVille-Bud 1-Principal - CA - 2015

(1)	Libellé	70 Services communs	71 Parc privé de la ville	72 Aide au secteur locatif	73 Aides à l'accession à la propriété	Total
001	Solde d'exécution sect* d'investissement	0,00	0,00	0,00	0,00	0,00
010	Stocks	0,00	0,00	0,00	0,00	0,00
040	Opérat* ordre transfert entre sections	0,00	0,00	0,00	0,00	0,00
041	Opérations patrimoniales	0,00	0,00	0,00	0,00	0,00
10	Dotations, fonds divers et réserves	0,00	0,00	0,00	0,00	0,00
13	Subventions d'investissement	0,00	0,00	0,00	0,00	0,00
16	Emprunts et dettes assimilées	0,00	0,00	146 000,00	0,00	146 000,00
16878	Dettes - Autres organismes, particuliers	0,00	0,00	146 000,00	0,00	146 000,00
18	Compte de liaison : affectat* (BA,régie)	0,00	0,00	0,00	0,00	0,00
20	Immobilisations incorporelles	0,00	0,00	0,00	0,00	0,00
204	Subventions d'équipement versées	0,00	0,00	0,00	0,00	0,00
21	Immobilisations corporelles	0,00	0,00	0,00	0,00	0,00
22	Immobilisations reçues en affectation	0,00	0,00	0,00	0,00	0,00
23	Immobilisations en cours	0,00	0,00	0,00	0,00	0,00
26	Participat* et créances rattachées	0,00	0,00	0,00	0,00	0,00
27	Autres immobilisations financières	0,00	0,00	0,00	0,00	0,00
Opérations pour compte de tiers		0,00	0,00	0,00	0,00	0,00
Restes à réaliser au 31/12		0,00	-19 977,45	-372 757,20	0,00	-392 734,65
<b>SOLDE (2)</b>		0,00				

(1) Pour le croisement par nature, le détail est fait selon le niveau de vote choisi par l'assemblée délibérante (chapitre, article ou article spécialisé).

(2) Le solde correspond à la différence entre les recettes et les dépenses. Les dépenses et les recettes correspondent à la somme des dépenses et des recettes de l'exercice ainsi que des restes à réaliser et des reports (lignes budgétaires 001 et 002). Les lignes reports 001 et 002 apparaissent à la colonne 01-Non ventilables.

IV – ANNEXES			IV
ELEMENTS DU BILAN			
PRESENTATION CROISEE PAR FONCTION – DETAIL INVESTISSEMENT			A1.2

FONCTION 8 – Aménagement et services urbains, environnement

(1)	Libellé	81 Services urbains	82 Aménagement urbain	83 Environnement	Total
	<b>DEPENSES (2)</b>				
	Réalisations				
001	Solde d'exécution sect° d'investissement	61 856,24	11 996 530,41	23 086,00	12 081 472,65
010	Stocks	47 120,24	11 573 048,46	21 934,00	11 642 102,70
040	Opérat° ordre transfert entre sections	0,00	0,00	0,00	0,00
041	Opérations patrimoniales	0,00	0,00	0,00	0,00
10	Dotations, fonds divers et réserves	0,00	0,00	0,00	0,00
13	Subventions d'investissement	0,00	16 512,91	0,00	16 512,91
1326	Autres subventions d'équip. non transf.	0,00	16 512,91	0,00	16 512,91
16	Emprunts et dettes assimilées	0,00	0,00	0,00	0,00
18	Compte de liaison : affectat° (BA,régie)	0,00	0,00	0,00	0,00
20	Immobilisations incorporelles	0,00	137 601,97	5 934,00	143 535,97
2031	Frais d'études	0,00	137 493,97	5 934,00	143 427,97
2033	Frais d'insertion	0,00	108,00	0,00	108,00
204	Subventions d'équipement versées	0,00	3 290 086,99	16 000,00	3 306 086,99
204182	Autres org pub - Bâtiments et installat°	0,00	3 173 206,60	0,00	3 173 206,60
20421	Privé : Bien mobilier, matériel	0,00	0,00	16 000,00	16 000,00
20422	Privé : Bâtiments, installations	0,00	116 880,39	0,00	116 880,39
21	Immobilisations corporelles	469,88	5 488 207,61	0,00	5 488 677,59
2111	Terrains nus	0,00	3 792 187,52	0,00	3 792 187,52
2112	Terrains de voirie	0,00	1 539,39	0,00	1 539,39
2138	Autres constructions	0,00	1 454 734,82	0,00	1 454 734,82
21578	Autre matériel et outillage de voirie	0,00	21 541,20	0,00	21 541,20
2158	Autres inst., matériel, outill. techniques	0,00	164 559,31	0,00	164 559,31
2185	Cheptel	0,00	2 427,32	0,00	2 427,32
2188	Autres immobilisations corporelles	469,88	51 218,05	0,00	51 688,03
22	Immobilisations reçues en affectation	0,00	0,00	0,00	0,00

Ville de Dijon - DijonVille-Bud 1-Principal - CA - 2015

(1)	Libellé	81 Services urbains	82 Aménagement urbain	83 Environnement	Total
23	Immobilisations en cours	46 650,26	2 640 638,98	0,00	2 687 289,24
2312	Agencements et aménagements de terrains	0,00	1 458 151,44	0,00	1 458 151,44
2313	Constructions	0,00	211 092,01	0,00	211 092,01
2315	Installat°, matériel et outillage techniq°	46 650,26	389 007,24	0,00	435 657,50
2316	Restauration collections, oeuvres d'art	0,00	7 200,00	0,00	7 200,00
2318	Autres immo. corporelles en cours	0,00	575 188,29	0,00	575 188,29
26	Participat° et créances rattachées	0,00	0,00	0,00	0,00
27	Autres immobilisations financières	0,00	0,00	0,00	0,00
	Opérations d'équipement	0,00	0,00	0,00	0,00
	Opérations pour compte de tiers	0,00	0,00	0,00	0,00
	Restes à réaliser au 31/12	14 736,00	423 481,95	1 152,00	439 369,95
	<b>RECETTES (2)</b>	0,00	635 671,00	0,00	635 671,00
	Réalisations	0,00	501 411,00	0,00	501 411,00
001	Solde d'exécution sect° d'investissement	0,00	0,00	0,00	0,00
010	Stocks	0,00	0,00	0,00	0,00
040	Opérat° ordre transfert entre sections	0,00	0,00	0,00	0,00
041	Opérations patrimoniales	0,00	0,00	0,00	0,00
10	Dotations, fonds divers et réserves	0,00	0,00	0,00	0,00
13	Subventions d'investissement	0,00	439 043,90	0,00	439 043,90
1321	Subv. non transf. Etat, étab. nationaux	0,00	252 110,23	0,00	252 110,23
1323	Subv. non transf. Départements	0,00	0,00	0,00	0,00
13241	Subv. non transf. Communes du GFP	0,00	58 455,40	0,00	58 455,40
1328	Autres subventions d'équip. non transf.	0,00	128 478,27	0,00	128 478,27
16	Emprunts et dettes assimilées	0,00	0,00	0,00	0,00
18	Compte de liaison : affectat° (BA,régie)	0,00	0,00	0,00	0,00
20	Immobilisations incorporelles	0,00	0,00	0,00	0,00
204	Subventions d'équipement versées	0,00	0,00	0,00	0,00
21	Immobilisations corporelles	0,00	61 229,88	0,00	61 229,88
2111	Terrains nus	0,00	52 670,88	0,00	52 670,88
2138	Autres constructions	0,00	8 559,00	0,00	8 559,00
22	Immobilisations reçues en affectation	0,00	0,00	0,00	0,00
23	Immobilisations en cours	0,00	1 137,22	0,00	1 137,22
2313	Constructions	0,00	1 137,22	0,00	1 137,22
26	Participat° et créances rattachées	0,00	0,00	0,00	0,00







Ville de Dijon - DijonVille-Bud 1-Principal - CA - 2015

(1)	Libellé	Sous-fonction 81						
		810 Services communs	811 Eau et assainissement	812 Collecte et traitement ordures ménagères	813 Propreté urbaine	814 Eclairage public	815 Transports urbains	816 Autres réseaux et services divers
041	Opérations patrimoniales	0,00	0,00	0,00	0,00	0,00	0,00	0,00
10	Dotations, fonds divers et réserves	0,00	0,00	0,00	0,00	0,00	0,00	0,00
13	Subventions d'investissement	0,00	0,00	0,00	0,00	0,00	0,00	0,00
1321	Subv. non transf. Etat, éabl. nationaux	0,00	0,00	0,00	0,00	0,00	0,00	0,00
1323	Subv. non transf. Départements	0,00	0,00	0,00	0,00	0,00	0,00	0,00
13241	Subv. non transf. Communes du GFP	0,00	0,00	0,00	0,00	0,00	0,00	0,00
1328	Autres subventions d'équip. non transf.	0,00	0,00	0,00	0,00	0,00	0,00	0,00
16	Emprunts et dettes assimilées	0,00	0,00	0,00	0,00	0,00	0,00	0,00
18	Compte de liaison : affectat° (BA,régie)	0,00	0,00	0,00	0,00	0,00	0,00	0,00
20	Immobilisations incorporelles	0,00	0,00	0,00	0,00	0,00	0,00	0,00
204	Subventions d'équipement versées	0,00	0,00	0,00	0,00	0,00	0,00	0,00
21	Immobilisations corporelles	0,00	0,00	0,00	0,00	0,00	0,00	0,00
2111	Terrains nus	0,00	0,00	0,00	0,00	0,00	0,00	0,00
2138	Autres constructions	0,00	0,00	0,00	0,00	0,00	0,00	0,00
22	Immobilisations reçues en affectation	0,00	0,00	0,00	0,00	0,00	0,00	0,00
23	Immobilisations en cours	0,00	0,00	0,00	0,00	0,00	0,00	0,00
2313	Constructions	0,00	0,00	0,00	0,00	0,00	0,00	0,00
26	Participat° et créances rattachées	0,00	0,00	0,00	0,00	0,00	0,00	0,00
27	Autres immobilisations financières	0,00	0,00	0,00	0,00	0,00	0,00	0,00
Opérations pour compte de tiers		0,00	0,00	0,00	0,00	0,00	0,00	0,00
Restes à réaliser au 31/12		0,00	0,00	0,00	0,00	0,00	0,00	0,00
<b>SOLDE (2)</b>		<b>-469,98</b>	<b>-2 537,00</b>	<b>0,00</b>	<b>-46 407,68</b>	<b>-12 441,58</b>	<b>0,00</b>	<b>0,00</b>

Ville de Dijon - DijonVille-Bud 1-Principal - CA - 2015

(1)	Libellé	Sous-fonction 82					Sous fonction 83			
		820	821	822	823	824	830	831	832	833
		Services communs	Equipements de voirie	Voirie communale et routes	Espaces verts urbains	Autres opérations d'aménagement urbain	Services communs	Aménagement des eaux	Act° spécif. lutte contre la pollution	Préservation du milieu naturel
<b>DEPENSES (2)</b>										
Réalizations										
001	Solde d'exécution sect° d'investissement	800,00	0,00	558 618,01	1 776 985,90	9 660 126,50	1 152,00	5 934,00	0,00	16 000,00
010	Stocks	800,00	0,00	522 363,79	1 704 772,70	9 345 111,97	0,00	5 934,00	0,00	16 000,00
040	Opérat° ordre transfert entre sections	0,00	0,00	0,00	0,00	0,00	0,00	0,00	0,00	0,00
041	Opérations patrimoniales	0,00	0,00	0,00	0,00	0,00	0,00	0,00	0,00	0,00
10	Dotations, fonds divers et réserves	0,00	0,00	0,00	0,00	0,00	0,00	0,00	0,00	0,00
13	Subventions d'investissement	0,00	0,00	16 512,91	0,00	0,00	0,00	0,00	0,00	0,00
1328	Autres subventions d'équip. non transf.	0,00	0,00	16 512,91	0,00	0,00	0,00	0,00	0,00	0,00
16	Emprunts et dettes assimilées	0,00	0,00	0,00	0,00	0,00	0,00	0,00	0,00	0,00
18	Compte de liaison : affectat° (BA,régie)	0,00	0,00	0,00	0,00	0,00	0,00	0,00	0,00	0,00
20	Immobilisations incorporelles	0,00	0,00	85 643,97	29 328,00	22 630,00	0,00	5 934,00	0,00	0,00
2031	Frais d'études	0,00	0,00	85 643,97	29 220,00	22 630,00	0,00	5 934,00	0,00	0,00
2033	Frais d'insertion	0,00	0,00	0,00	108,00	0,00	0,00	0,00	0,00	0,00
204	Subventions d'équipement versées	0,00	0,00	0,00	0,00	3 290 086,99	0,00	0,00	0,00	16 000,00
204182	Autres org pub - Bâtiments et installat°	0,00	0,00	0,00	0,00	3 173 206,60	0,00	0,00	0,00	0,00
20421	Privé : Bien mobilier, matériel	0,00	0,00	0,00	0,00	0,00	0,00	0,00	0,00	16 000,00
20422	Privé : Bâtiments, installations	0,00	0,00	0,00	0,00	116 880,39	0,00	0,00	0,00	0,00
21	Immobilisations corporelles	0,00	0,00	58 053,60	1 029 838,28	4 400 315,73	0,00	0,00	0,00	0,00
2111	Terrains nus	0,00	0,00	0,00	848 146,00	2 944 041,52	0,00	0,00	0,00	0,00
2112	Terrains de voirie	0,00	0,00	0,00	0,00	1 539 39	0,00	0,00	0,00	0,00
2138	Autres constructions	0,00	0,00	0,00	0,00	1 454 734,82	0,00	0,00	0,00	0,00
21578	Autre matériel et outillage de voirie	0,00	0,00	21 541,20	0,00	0,00	0,00	0,00	0,00	0,00
2168	Autres inst., matériel, outill. techniques	0,00	0,00	0,00	164 559,31	0,00	0,00	0,00	0,00	0,00
2185	Cheptel	0,00	0,00	0,00	2 427,32	0,00	0,00	0,00	0,00	0,00
2188	Autres immobilisations corporelles	0,00	0,00	36 512,40	14 705,66	0,00	0,00	0,00	0,00	0,00
22	Immobilisations reçues en affectation	0,00	0,00	0,00	0,00	0,00	0,00	0,00	0,00	0,00
23	Immobilisations en cours	800,00	0,00	362 153,31	645 606,42	1 632 079,25	0,00	0,00	0,00	0,00
2312	Agencements et aménagements de terrains	0,00	0,00	2 859,88	573 761,99	881 509,57	0,00	0,00	0,00	0,00

**Ville de Dijon - DijonVille-Bud 1-Principal - CA - 2015**

[illegible]

**Ville de Dijon - DijonVille-Bud 1-Principal - CA - 2015**

(1)	Libellé	Sous-fonction 82					Sous fonction 83			
		820 Services communs	821 Equipements de voirie	822 Voirie communale et routes	823 Espaces verts urbains	824 Autres opérations d'aménagement urbain	830 Services communs	831 Aménagement des eaux	832 Act° spécif. lutte contre la pollution	833 Préservation du milieu naturel
23	Immobilisations en cours	0,00	0,00	0,00	0,00	1 137,22	0,00	0,00	0,00	0,00
2313	Constructions	0,00	0,00	0,00	0,00	1 137,22	0,00	0,00	0,00	0,00
26	Participat° et créances rattachées	0,00	0,00	0,00	0,00	0,00	0,00	0,00	0,00	0,00
27	Autres immobilisations financières	0,00	0,00	0,00	0,00	0,00	0,00	0,00	0,00	0,00
Opérations pour compte de tiers		0,00	0,00	0,00	0,00	0,00	0,00	0,00	0,00	0,00
Restes à réaliser au 31/12		0,00	0,00	0,00	0,00	134 260,00	0,00	0,00	0,00	0,00
<b>SOLDE (2)</b>		<b>-800,00</b>	<b>0,00</b>	<b>-119 574,11</b>	<b>-1 776 985,90</b>	<b>-9 463 499,40</b>	<b>-1 152,00</b>	<b>-5 934,00</b>	<b>0,00</b>	<b>-16 000,00</b>

(1) Pour le croisement par nature, le détail est fait selon le niveau de vote choisi par l'assemblée délibérante (chapitre, article ou article spécialisé).

(2) Le solde correspond à la différence entre les recettes et les dépenses. Les dépenses et les recettes correspondent à la somme des dépenses et des recettes de l'exercice ainsi que des restes à réaliser et des reports (lignes budgétaires 001 et 002). Les lignes reports 001 et 002 apparaissent à la colonne 01-Non ventilables.

IV – ANNEXES		IV
ELEMENTS DU BILAN		
PRESENTATION CROISEE PAR FONCTION – DETAIL INVESTISSEMENT		A1.2

FONCTION 9 – Action économique

(1)	Libellé	90 Interventions économiques	91 Foire et marchés	92 Aides à l'agriculture et aux industries	93 Aides à l'énergie, indus. manufact., BTP	94 Aides commerce et services marchands	95 Aides au tourisme	96 Aides aux services publics	Total
<b>DEPENSES (2)</b>		520 621,73	495 380,28	0,00	0,00	0,00	107 112,05	0,00	1 124 114,06
	Réalisations	520 621,73	466 911,10	0,00	0,00	0,00	56 805,05	0,00	1 044 337,88
001	Solde d'exécution sect* d'investissement	0,00	0,00	0,00	0,00	0,00	0,00	0,00	0,00
010	Stocks	0,00	0,00	0,00	0,00	0,00	0,00	0,00	0,00
040	Opérat° ordre transfert entre sections	0,00	0,00	0,00	0,00	0,00	0,00	0,00	0,00
041	Opérations patrimoniales	0,00	0,00	0,00	0,00	0,00	0,00	0,00	0,00
10	Dotations, fonds divers et réserves	0,00	0,00	0,00	0,00	0,00	0,00	0,00	0,00
13	Subventions d'investissement	0,00	0,00	0,00	0,00	0,00	0,00	0,00	0,00
16	Emprunts et dettes assimilées	0,00	0,00	0,00	0,00	0,00	0,00	0,00	0,00
18	Compte de liaison : affectat° (BA, régie)	0,00	0,00	0,00	0,00	0,00	0,00	0,00	0,00
20	Immobilisations incorporelles	0,00	13 440,00	0,00	0,00	0,00	108,00	0,00	13 548,00
2031	Frais d'études	0,00	13 440,00	0,00	0,00	0,00	0,00	0,00	13 440,00
2033	Frais d'insertion	0,00	0,00	0,00	0,00	0,00	108,00	0,00	108,00
204	Subventions d'équipement versées	518 561,27	0,00	0,00	0,00	0,00	0,00	0,00	518 561,27
20422	Privé : Bâiments, installations	518 561,27	0,00	0,00	0,00	0,00	0,00	0,00	518 561,27
21	Immobilisations corporelles	0,00	19 300,40	0,00	0,00	0,00	1 988,40	0,00	21 288,80
2188	Autres immobilisations corporelles	0,00	19 300,40	0,00	0,00	0,00	1 988,40	0,00	21 288,80
22	Immobilisations reçues en affectation	0,00	0,00	0,00	0,00	0,00	0,00	0,00	0,00
23	Immobilisations en cours	2 060,46	434 170,70	0,00	0,00	0,00	54 708,55	0,00	490 939,81
2312	Agencements et aménagements de terrains	0,00	5 367,89	0,00	0,00	0,00	1 443,00	0,00	6 810,89

**Ville de Dijon - DijonVille-Bud 1-Principal - CA - 2015**

[illegible]



Ville de Dijon - DijonVille-Bud 1-Principal - CA - 2015

(1)	Libellé	90 Interventions économiques	91 Fores et marchés	92 Aides à l'agriculture et aux industries	93 Aides à l'énergie, indus. manufact., BTP	94 Aides commerce et services marchands	95 Aides au tourisme	96 Aides aux services publics	Total
	Opérations pour compte de tiers	0,00	0,00	0,00	0,00	0,00	0,00	0,00	0,00
	Restes à réaliser au 31/12	0,00	0,00	0,00	0,00	0,00	0,00	0,00	0,00
	<b>SOLDE (2)</b>	<b>279 378,27</b>	<b>-496 380,28</b>	<b>0,00</b>	<b>0,00</b>	<b>0,00</b>	<b>-107 112,05</b>	<b>0,00</b>	<b>-324 114,06</b>

(1) Pour le croisement par nature, le détail est fait selon le niveau de vote choisi par l'assemblée délibérante (chapitre, article ou article spécialisé).

(2) Le solde correspond à la différence entre les recettes et les dépenses. Les dépenses et les recettes correspondent à la somme des dépenses et des recettes de l'exercice ainsi que des restes à réaliser et des reports (lignes budgétaires 001 et 002). Les lignes reports 001 et 002 apparaissent à la colonne 01-Non ventilables.

## ***IV.A2 - ETAT DE LA DETTE***

IV – ANNEXES		IV
ELEMENTS DU BILAN – ETAT DE LA DETTE – REPARTITION PAR NATURE DE DETTE		A2.2

A2.2 - RÉPARTITION PAR NATURE DE DETTE (hors 16449 et 166) - Budget Principal

Nature (Pour chaque ligne, indiquer le numéro de contrat)	Emprunts et dettes à l'origine du contrat													
	Organisme prêteur ou chef de file	Date de signature	Date d'émission ou date de mobilisation (1)	Date du premier remboursement	Nominal (2)	Type de taux d'intérêt (3)	Index (4)	Taux initial		Devise	Périodicité des remboursements (6)	Profil d'amortissement (7)	Possibilité de remboursement anticipé O/N	Catégorie d'emprunt (8)
								Niveau de taux (5)	Taux actuariel					
163 Emprunts obligataires (Total)														
164 Emprunts auprès d'établissement de crédit (Total)					234 371 074,92									
1641 Emprunts en euros (total)					230 371 074,92									
199706	SFIL CAFFIL	01/12/2002	01/12/2002	01/03/2003	12 195 921,38	V	Euribor 03M + 0.03	3,08	3,17	EUR	T	P	O	A-1
200001	CREDIT AGRICOLE CORPORATE AND INVESTMENT BANK	05/06/2000	05/06/2000	05/09/2000	2 286 735,26	F	Taux fixe à 5,4%	5,40	5,51	EUR	T	P	O	A-1
200006	CREDIT AGRICOLE CORPORATE AND INVESTMENT BANK	27/12/2000	27/12/2000	01/10/2001	3 048 980,34	C	TAG 03M + 0.05	4,96	5,13	EUR	T	C	O	B-1
200102	CAISSE DES DEPOTS ET CONSIGNATIONS	01/11/2001	01/11/2001	01/11/2002	146 487,50	V	Livret A + 1.2	4,20	4,20	EUR	A	P	O	A-1
200104-07	CREDIT AGRICOLE CORPORATE AND INVESTMENT BANK	28/12/2001	28/12/2001	29/12/2002	2 286 735,00	F	Taux fixe à 4,26%	4,26	4,32	EUR	A	C	O	A-1
200303	SOCIETE GENERALE	11/07/2004	11/07/2003	11/07/2004	6 000 000,00	F	Taux fixe à 3,9%	3,90	3,90	EUR	A	P	O	A-1
200304	CAISSE D'EPARGNE	25/07/2004	25/07/2004	25/10/2004	5 000 000,00	F	Taux fixe à 2,63%	2,63	2,63	EUR	A	P	O	A-1
200305	SOCIETE GENERALE	29/10/2004	29/10/2003	29/10/2004	2 762 376,21	F	Taux fixe à 4%	4,00	4,00	EUR	A	P	O	A-1
200309	CAISSE D'EPARGNE	05/01/2004	05/01/2004	05/01/2005	10 533 946,64	F	Taux fixe à 3,68%	3,68	3,68	EUR	A	P	O	A-1
200405	CAISSE D'EPARGNE	25/12/2004	25/12/2004	25/12/2006	5 000 000,00	F	Taux fixe à 3,95%	3,95	3,95	EUR	A	P	O	A-1
200501	CAISSE DES DEPOTS ET CONSIGNATIONS	01/07/2005	01/07/2005	01/01/2006	4 500 000,00	V	Livret A + 1.15	3,40	3,40	EUR	T	P	O	A-1
200507	SOCIETE GENERALE	01/04/2006	01/04/2010	01/04/2011	5 500 000,00	V	Euribor 12M (Positif) + 1.3	3,22	3,26	EUR	A	P	O	A-1
200601	CAISSE DES DEPOTS ET CONSIGNATIONS	03/01/2006	03/01/2006	01/01/2007	522 826,00	V	Livret A + 0.5	2,50	2,50	EUR	A	P	O	A-1
200602	CAISSE DES DEPOTS ET CONSIGNATIONS	03/07/2006	03/07/2006	01/07/2007	506 386,00	V	LEP + 0.2	3,45	3,45	EUR	A	P	O	A-1
200603	SFIL CAFFIL	01/07/2006	01/07/2006	01/10/2006	11 782 721,71	V	Euribor 03M + 0.015	3,16	3,25	EUR	T	P	O	A-1
200607	CAISSE D'EPARGNE	25/10/2006	25/10/2006	25/10/2011	15 875 689,39	F	Taux fixe à 4,2%	4,20	4,20	EUR	A	C	O	A-1
200608	CAISSE DES DEPOTS ET CONSIGNATIONS	01/09/2006	01/09/2006	01/09/2007	1 081 067,00	V	Livret A + 0.65	3,40	3,40	EUR	A	P	O	A-1
200702	DEXIA CL	01/12/2006	01/12/2006	01/12/2008	5 315 137,00	V	Eonia + 0.02	3,59	3,72	EUR	A	P	O	A-1
200704-CA	CREDIT AGRICOLE CORPORATE AND INVESTMENT BANK	10/09/2007	10/09/2007	10/09/2012	19 924 177,10	F	Taux fixe à 2,98%	2,98	3,02	EUR	A	C	O	A-1
200706	CAISSE D'EPARGNE	25/11/2007	25/11/2007	25/12/2007	9 425 000,00	C	Taux fixe à 3,66%	3,66	3,71	EUR	A	P	O	E-1
200707	SOCIETE GENERALE	05/11/2007	05/11/2009	05/11/2010	9 282 392,87	F	Taux fixe à 4,04%	4,04	4,10	EUR	A	P	O	A-1
2009011	DEXIA CL	05/12/2007	01/06/2009	01/05/2010	2 814 000,00	F	Taux fixe à 3,69%	3,69	3,69	EUR	A	P	O	A-1

IV – ANNEXES		IV
ELEMENTS DU BILAN – ETAT DE LA DETTE - REPARTITION PAR NATURE DE DETTE		A2.2

**A2.2 - RÉPARTITION PAR NATURE DE DETTE (hors 16449 et 166) - Budget Principal**

Emprunts et dettes à l'origine du contrat														
Nature  (Pour chaque ligne, indiquer le numéro de contrat)	Organisme prêteur ou chef de file	Date de signature	Date d'émission ou date de mobilisation (1)	Date du premier remboursement	Nominal (2)	Type de taux d'intérêt (3)	Index (4)	Taux initial		Devise	Périodicité des remboursements (6)	Profil d'amortissement (7)	Possibilité de remboursement anticipé O/N	Catégorie d'emprunt (8)
								Niveau de taux (5)	Taux actuariel					
200902	SFIL CAFFIL	15/07/2009	01/11/2009	01/08/2010	14 014 008,40	C	Taux fixe amuable à 4,78% (date d'exercice 01/08/2013)	4,78	4,85	EUR	A	X	O	A-1
200903	SFIL CAFFIL	01/11/2009	01/11/2009	01/09/2010	14 014 008,40	C	Taux fixe à 4,35%	4,35	4,41	EUR	A	X	O	E-1
200904	SFIL CAFFIL	25/07/2009	01/11/2009	01/07/2010	5 533 898,99	C	(Euribor 12M (Postfixe) + 0,1)-5°Floor 0 sur Inflation européenne hors tabac)	1,39	1,41	EUR	A	X	O	E-2
200905	SFIL CAFFIL	15/07/2009	01/11/2009	01/08/2010	14 014 008,40	C	Taux fixe à 3,15%	3,15	3,20	EUR	A	X	O	F-6
200906	SFIL CAFFIL	15/07/2009	01/11/2009	01/11/2010	14 014 008,40	C	Taux fixe à 3,8%	3,80	3,86	EUR	A	X	O	F-6
200907	SFIL CAFFIL	18/02/2010	01/03/2010	01/12/2010	14 014 008,40	C	Taux fixe à 3,89%	3,89	3,95	EUR	A	X	O	E-4
200908	SFIL CAFFIL	01/11/2009	01/11/2009	01/10/2010	14 014 008,37	C	Max(6,11-5°(Inflation européenne hors tabac-Inflation française hors tabac) et 0)	5,67	5,75	EUR	A	X	O	E-2
2010011	CREDIT FONCIER DE FRANCE	06/07/2010	01/11/2010	01/11/2011	4 962 546,16	F	Taux fixe à 3,21%	3,21	3,26	EUR	A	C	O	A-1
1643 Emprunts en devises (total)														
16441 Emprunts assortis d'une option de tirage sur ligne de trésorerie (total)					4 000 000,00									
200606	CREDIT AGRICOLE CORPORATE AND INVESTMENT BANK	27/06/2007	28/12/2006	27/09/2007	4 000 000,00	V	Eonia + 0,03	3,72	3,84	EUR	A	P	O	A-1
165 Dépôts et cautionnements reçus (Total)														
167 Emprunts et dettes assortis de conditions particulières (Total)														
1671 Avances consolidées du Trésor (total)														
1672 Emprunts sur comptes spéciaux (total)														
1675 Dettes pour M.E.T.P et PPP (total)														
1676 Dettes envers locataires-acquéreurs (total)														
1678 Autres emprunts et dettes (total)														
168 Emprunts et dettes assimilées (Total)					171 973,14									
1681 Autres emprunts (total)					171 973,14									
200406	Caisse Allocations Familiales	29/05/2001	29/05/2001	01/09/2004	40 398,99	F	Taux fixe à 0%	0,00	0,00	EUR	A	C	O	A-1
200703	Caisse Allocations Familiales	01/09/2007	01/09/2007	01/09/2008	16 000,00	F	Taux fixe à 0%	0,00	0,00	EUR	A	C	O	A-1
200710	Caisse Allocations Familiales	01/09/2007	01/09/2007	01/09/2008	15 000,00	F	Taux fixe à 0%	0,00	0,00	EUR	A	P	O	A-1
200806	Caisse Allocations Familiales	01/09/2008	01/09/2008	01/09/2009	21 000,00	F	Taux fixe à 0%	0,00	0,00	EUR	A	C	O	A-1
201003	Caisse Allocations Familiales	01/09/2010	01/08/2011	01/09/2012	20 461,00	F	Taux fixe à 0%	0,00	0,00	EUR	A	C	O	A-1
201102	Caisse Allocations Familiales	01/09/2011	01/09/2012	01/09/2013	8 088,15	F	Taux fixe à 0%	0,00	0,00	EUR	A	P	O	A-1

IV – ANNEXES		IV
ELEMENTS DU BILAN – ETAT DE LA DETTE - REPARTITION PAR NATURE DE DETTE		A2.2

### A2.2 - RÉPARTITION PAR NATURE DE DETTE (hors 16449 et 166) - Budget Principal

Nature (Pour chaque ligne, indiquer le numéro de contrat)	Organisme prêteur ou chef de file	Date de signature	Date d'émission ou date de mobilisation (1)	Date du premier remboursement	Nominal (2)	Type de taux d'intérêt (3)	Index (4)	Taux initial		Devise	Périodicité des remboursements (6)	Profil d'amortissement (7)	Possibilité de remboursement anticipé O/N	Catégorie d'emprunt (8)
								Niveau de taux (5)	Taux actuariel					
2012/01	Caisse Allocations Familiales	20/01/2011	20/01/2011	01/09/2012	12 747,00	F	Taux fixe à 0%	0,00	0,00	EUR	A	C	O	A-1
2012/02	Caisse Allocations Familiales	20/01/2011	20/01/2011	01/09/2012	8 278,00	F	Taux fixe à 0%	0,00	0,00	EUR	A	C	O	A-1
2013 01	Caisse Allocations Familiales	31/12/2013	31/12/2013	01/09/2014	30 000,00	F	Taux fixe à 0%	0,00	0,00	EUR	A	C	O	A-1
1662 Bons à moyen terme négociables (total)														
1667 Autres dettes (total)														
<b>Total général</b>					<b>234 543 048,06</b>									

(1) Si un emprunt donne lieu à plusieurs mobilisations, indiquer la date de la première mobilisation.

(2) Nominal : montant emprunté à l'origine.

(3) Type de taux d'intérêt : F : fixe ; V : variable simple ; C : complexe (c'est-à-dire un taux variable qui n'est pas seulement défini comme la simple addition d'un taux usuel de référence et d'une marge exprimée en point de pourcentage).

(4) Mentionner le ou les types d'index (ex : Euribor 3 mois).

(5) Indiquer le niveau de taux à l'origine du contrat.

(6) Indiquer la périodicité des remboursements A : annuelle ; M : mensuelle ; B : bimestrielle ; S : semestrielle ; T : trimestrielle ; X autre.

(7) Indiquer C pour amortissement annuel constant, P pour amortissement annuel progressif, F pour *in fine*, X pour autres à préciser.

(8) Catégorie d'emprunt à l'origine. Exemple A-1 (cf. la classification des emprunts suivant la typologie de la circulaire IOCB1015077C du 25 juin 2010 sur les produits financiers offerts aux collectivités territoriales).

## IV – ANNEXES

## ELEMENTS DU BILAN – ETAT DE LA DETTE - REPARTITION PAR NATURE DE DETTE

IV

A2.2

## A2.2 - RÉPARTITION PAR NATURE DE DETTE (hors 16449 et 166) (suite) - Budget Principal

Emprunts et dettes au 31/12/2015

Nature (Pour chaque ligne, indiquer le numéro de contrat)	Couverture ? O/N (10)	Montant couvert	Catégorie d'emprunt après couverture éventuelle (11)	Capital restant dû au 31/12/2015	Durée résiduelle (en années)	Taux d'intérêt			Annuité de l'exercice			ICNE de l'exercice (le cas échéant) (16)
						Type de taux (12)	Index (13)	Niveau de taux d'intérêt à la date de vote du budget (14)	Capital	Charges d'intérêt (15)	Intérêts perçus (le cas échéant) (16)	
<b>163 Emprunts obligataires (Total)</b>												
<b>164 Emprunts auprès d'établissement de crédit (Total)</b>		<b>16 981 650,40</b>		<b>156 227 257,72</b>					<b>7 901 413,64</b>	<b>7 154 331,15</b>	<b>8 387,76</b>	<b>1 435 337,42</b>
<b>1641 Emprunts en euros (total)</b>		<b>16 981 650,40</b>		<b>152 802 168,89</b>					<b>7 816 698,12</b>	<b>6 998 110,73</b>	<b>8 387,76</b>	<b>1 358 486,03</b>
199706	O	7 428 400,86	A-1	7 428 400,86	11,92	F	Taux fixe à 3,93%	3,98	415 395,40	310 364,68	3 913,13	0,00
200001	N		A-1	0,00	0	F	Taux fixe à 5,4%	5,46	109 482,81	2 221,99		
200006	N		B-1	152 448,96	0,5	C	Taux fixe 5,4% à barrière 6,5% sur Euribor 03M (Postfixé) (Marge de -0,12%)	5,48	203 265,36	15 092,44		1 971,40
200102	N		A-1	51 869,57	5,83	V	Livret A + 1,2	2,16	8 628,31	1 330,95		165,77
200104-07	N		A-1	228 584,50	0,99	F	Taux fixe à 3,98%	4,02	215 334,21	18 109,66		75,80
200303	N		A-1	0,00	7,53	F	Taux fixe à 3,9%	3,89	310 118,35	127 471,65		5 585,36
200304	N		A-1	1 369 289,81	2,82	V	TAM + 0,13	0,05	413 667,10	1 066,21		0,00
200305	N		A-1	448 458,63	1,83	V	Euribor 12M + 0,12	0,44	224 229,32	3 144,16		178,93
200309	N		A-1	1 970 835,37	1,01	F	Taux fixe à 3,93%	3,97	928 938,24	115 543,90		77 453,83
200405	N		A-1	2 250 000,00	4,98	F	Taux fixe à 3,95%	3,94	450 000,00	108 650,00		1 234,38
200501	N		A-1	3 061 095,68	14,5	V	Livret A + 1,15	2,07	197 283,78	67 921,01		14 277,32
200507	N		A-1	4 580 898,38	14,25	F	Taux fixe à 4,75%	4,80	202 180,30	223 842,66		18 132,73
200601	N		A-1	240 432,08	5	V	Livret A + 0,5	1,50	37 694,68	4 857,22		3 596,46
200602	N		A-1	230 723,22	5,5	V	LEP + 0,2	1,83	35 921,02	5 199,56		1 950,25
200603	O	9 553 249,54	B-1	9 553 249,54	15,5	V, C	Euribor 03M + 0,015 Taux fixe 3,25% à barrière 4,75% sur Euribor 03M (Marge de -0,15%)	3,21	390 080,51	328 868,28	4 474,63	0,00
200607	N		A-1	9 235 733,76	10,82	F	Taux fixe à 4,2%	4,19	992 230,59	500 084,22		82 768,57
200608	N		A-1	864 737,56	10,67	V	Livret A + 0,65	1,57	59 495,94	11 949,85		3 076,26
200702	N		A-1	3 780 179,99	11,92	V	Euribor 01M	0,14	228 182,22	1 230,84		0,00
200704	N		A-1	15 939 341,69	15,69	F	Taux fixe à 4,85%	4,90	996 208,86	820 568,94		48 399,82
2007061	N		E-1	5 535 694,47	8,88	C	3,86-(5°Cap 5,5 sur Euribor 12M (Postfixé))	3,70	502 965,72	224 084,61		3 376,78
200707	N		A-1	7 372 935,55	13,85	V	Euribor 12M (Postfixé) + 0,64	0,77	358 282,32	60 278,80		7 939,50

**ELEMENTS DU BILAN - ETAT DE LA DETTE - REPARTITION PAR NATURE DE DETTE**

## A2.2 - RÉPARTITION PAR NATURE DE DETTE (hors 16449 et 166) (suite) - Budget Principal

Annexe 1 - État Annuaire Paritaire de Dette (Mars 2015) (Suite) Budget 2015												
Nature  (Pour chaque ligne, indiquer le numéro de contrat)	Emprunts et dettes au 31/12/2015											
	Couverture ? O/N (10)	Montant couvert	Catégorie d'emprunt après couverture éventuelle (11)	Capital restant dû au 31/12/2015	Durée résiduelle (en années)	Taux d'intérêt			Annuité de l'exercice			
						Type de taux (12)	Index (13)	Niveau de taux d'intérêt à la date de vote du budget (14)	Capital	Charges d'intérêt (15)	Intérêts perçus (le cas échéant) (16)	
2009011	N		A-1	2 171 786,20	13,33	F	Taux fixe à 3,69%	3,68	116 960,53	84 454,75		53 203,33
200902	N		A-1	13 496 781,74	18,58	F	Taux fixe à 4,78%	4,83	27 213,20	655 425,39		272 395,05
200903	N		E-1	13 496 781,74	18,67	C	4,35-(5°Cap 6 sur Euribor 12M (Postfixe))	4,40	27 213,20	596 464,53		197 334,20
200904	N		E-2	5 329 654,80	18,5	C	(Euribor 12M (Postfixe) + 0,1)-(5°Floor 0 sur Inflation européenne hors tabac)	0,37	10 746,03	30 511,12		3 798,44
200905	N		F-6	13 496 781,74	18,58	C	Taux fixe 3,15% à barrière 0 sur écart EUR-CHF - EUR-USD (3,15%/0,280)	4,39	27 213,20	651 147,30		214 489,94
200906	N		F-6	13 496 781,74	18,83	C	Taux fixe 3,8% à barrière 85 sur USD- JPY (3,8%/0,285)	3,84	27 213,20	521 049,47		85 479,62
200907	N		E-4	0,00	18,92	C	3,89-(5°Cap 8,25 sur CMS USD 10A (Postfixe))	3,93	27 213,20	533 390,12		43 752,06
200908	N		E-2	13 496 781,70	18,75	C	Max(6,11-(5°Inflation européenne hors tabac-Inflation française hors tabac)) et 0)	6,14	27 213,21	846 566,26		196 948,01
2010011	N		A-1	3 721 909,61	14,83	F	Taux fixe à 3,21%	3,25	248 127,31	129 208,16		19 912,22
1643 Emprunts en devises (total)												
16441 Emprunts assortis d'une option de tirage sur ligne de trésorerie (total) (9)												
200606	N		A-1	3 425 088,83	21,5	F	Taux fixe à 4,39%	4,44	84 715,52	156 220,42		76 851,39
165 Dépôts et cautionnements reçus (Total)												
167 Emprunts et dettes assortis de conditions particulières (Total)												
1671 Avances consolidées du Trésor (total)												
1672 Emprunts sur comptes spéciaux (total)												
1675 Dettes pour M.E.T.P et PPP (total)												
1676 Dettes envers locataires-acquéreurs (total)												
1678 Autres emprunts et dettes (total)												

IV – ANNEXES		IV
ELEMENTS DU BILAN – ETAT DE LA DETTE - REPARTITION PAR NATURE DE DETTE		A2.2

A2.2 - RÉPARTITION PAR NATURE DE DETTE (hors 16449 et 166) (suite) - Budget Principal												
Emprunts et dettes au 31/12/2015												
Nature  (Pour chaque ligne, indiquer le numéro de contrat)	Couverture ? O/N (10)	Montant couvert	Catégorie d'emprunt après couverture éventuelle (11)	Capital restant dû au 31/12/2015	Durée résiduelle (en années)	Taux d'intérêt			Annuité de l'exercice			ICNE de l'exercice
						Type de taux (12)	Index (13)	Niveau de taux d'intérêt à la date de vote du budget (14)	Capital	Charges d'intérêt (15) cas échéant	Intérêts perçus (le cas échéant) (16)	
168 Emprunts et dettes assimilées (Total)				93 699,27					20 079,11	0,00	0,00	0,00
1681 Autres emprunts (total)				93 699,27					20 079,11	0,00	0,00	0,00
200406	N		A-1	7 470,03	2,67	F	Taux fixe à 0%	0,00	2 744,08	0,00		0,00
200703	N		A-1	3 200,00	1,67	F	Taux fixe à 0%	0,00	1 600,00	0,00		0,00
200710	N		A-1	2 060,18	1,67	F	Taux fixe à 0%	0,00	1 080,00	0,00		0,00
200806	N		A-1	6 300,00	2,67	F	Taux fixe à 0%	0,00	2 100,00	0,00		0,00
201003	N		A-1	18 000,00	5,67	F	Taux fixe à 0%	0,00	3 000,00	0,00		0,00
201102	N		A-1	4 044,06	2,67	F	Taux fixe à 0%	0,00	1 348,03	0,00		0,00
201201	N		A-1	15 540,00	5,67	F	Taux fixe à 0%	0,00	2 590,00	0,00		0,00
201202	N		A-1	13 085,00	4,67	F	Taux fixe à 0%	0,00	2 617,00	0,00		0,00
201301	N		A-1	24 000,00	7,67	F	Taux fixe à 0%	0,00	3 000,00	0,00		0,00
1682 Bons à moyen terme négociables (total)												
1687 Autres dettes (total)												
Total général		16 981 650,40		156 320 956,99					7 921 492,75	7 154 331,15	8 387,76	1 435 337,42

(9) S'agissant des emprunts assortis d'une ligne de trésorerie, il faut faire ressortir le remboursement du capital de la dette prévue pour l'exercice correspondant au véritable endettement.

(10) Si l'emprunt est soumis à couverture, il convient de compléter le tableau « détail des opérations de couverture ».

(11) Catégorie d'emprunt. Exemple A-1 (cf. la classification des emprunts suivant la typologie de la circulaire IOCB1015077C du 25 juin 2010 sur les produits financiers offerts aux collectivités territoriales).

En cas de couverture partielle, indiquer plusieurs catégories d'emprunt (exemple : A-1 ; C-3).

(12) Type de taux d'intérêt : F : fixe ; V : variable simple ; C : complexe (c'est-à-dire un taux variable qui n'est pas seulement défini comme la simple addition d'un taux usuel de référence et d'une marge exprimée en point de pourcentage).

(13) Mentionner le ou les index en cours au 01/01/N après opérations de couverture.

(14) Taux après opérations de couverture éventuelles. Pour les emprunts à taux variable, indiquer le niveau moyen du taux constaté sur l'année.

(15) Il s'agit des intérêts dus au titre du contrat initial et comptabilisés à l'article 66111 « Intérêts réglés à l'échéance » (intérêts décaissés) et intérêts éventuels dus au titre du contrat d'échange éventuel et comptabilisés à l'article 668.

(16) Indiquer les intérêts éventuellement reçus au titre du contrat d'échange éventuel et comptabilisés au 768.





IV - ANNEXES		IV
ELEMENTS DU BILAN – ETAT DE LA DETTE – TYPOLOGIE DE LA REPARTITION DE L'ENCOURS		A2.4

**A2.4 - TYPOLOGIE DE LA REPARTITION DE L'ENCOURS (1) - Budget Principal**

Structure	Indices sous-jacents	(1) Indices zone euros	(2) Indices inflation française ou zone euro ou écart entre ces indices	(3) Ecart d'indices zone euro	(4) Indices hors zone euro et écarts d'indices dont l'un est un indice hors zone euro	(5) Ecart d'indices hors zone euro	(6) Autres indices
(A) Taux fixe simple. Taux variable simple. Echange de taux fixe contre taux variable ou inversement. Echange de taux structuré contre taux variable ou taux fixe (sens unique). Taux variable simple plafonné (cap) ou encadré (tunnel)	Nombre de produits	32					
	% de l'encours	52,30%					
	Montant en euros	81 762 783 €					
(B) Barrière simple. Pas d'effet de levier	Nombre de produits	2					
	% de l'encours	6,21%					
	Montant en euros	9 705 698 €					
(C) Option d'échange (swaption)	Nombre de produits						
	% de l'encours						
	Montant en euros						
(D) Multiplicateur jusqu'à 3; multiplicateur jusqu'à 5 capé	Nombre de produits						
	% de l'encours						
	Montant en euros						
(E) Multiplicateur jusqu'à 5	Nombre de produits	2	2				
	% de l'encours	12,18%	12,04%				
	Montant en euros	19 032 476 €	18 826 437 €				
(F) Autres types de structures	Nombre de produits						2
	% de l'encours						17,27%
	Montant en euros						26 993 563 €

(1) Cette annexe retrace le stock de dette au 31/12/N après opérations de couverture éventuelles.

IV – ANNEXES		IV
ELEMENTS DU BILAN – ETAT DE LA DETTE – DETAIL DES OPERATIONS DE COUVERTURE		A2.5

**A2.5 - DETAIL DES OPERATIONS DE COUVERTURE (1) - Budget Principal**

Instruments de couverture (Pour chaque ligne, indiquer le numéro de contrat)	Emprunt couvert			Instrument de couverture									
	Référence de l'emprunt couvert	Capital restant dû au 31/12/2015	Date de fin du contrat	Organisme co- contractant	Type de couverture (3)	Nature de la couverture (change ou taux)	Notionnel de l'instrument de couverture	Date de début du contrat	Date de fin du contrat	Périodicité de règlement des intérêts (4)	Montant des commissions diverses	Primes éventuelles	
												Primes payées pour l'achat d'option	Primes reçues pour la vente d'option
Taux fixe (total)													
Taux variable simple (total)		16 981 650,40					16 981 650,40				0,00	0,00	0,00
swap 2502418C	200603	9 553 249,54	01/07/2031	CREDIT AGRICOLE CORPORATE AND INVESTMENT BANK	swap	taux	9 553 249,54	02/01/2009	02/01/2023	T			
swap SG	199706	7 428 400,86	01/12/2027	SOCIETE GENERALE	swap	taux	7 428 400,86	01/12/2008	01/12/2027	T			
Taux complexe (total) (2)													
Total		16 981 650,40					16 981 650,40				0,00	0,00	0,00

(1) Si un instrument couvre plusieurs emprunts, distinguer une ligne par emprunt couvert.

(2) Il s'agit d'un taux variable qui n'est pas défini comme la simple addition d'un taux usuel de référence et d'une marge exprimée en point de pourcentage.

(3) Indiquer s'il s'agit d'un swap, d'une option (cap, floor, tunnel, swaption).

(4) Indiquer la périodicité de règlement des intérêts : A : annuelle, M : mensuelle, B : bimestrielle, S : semestrielle, T : trimestrielle, X : autre.

# IV – ANNEXES

## ELEMENTS DU BILAN – ETAT DE LA DETTE – DETAIL DES OPERATIONS DE COUVERTURE

IV  
A2.5

### A2.5 - DETAIL DES OPERATIONS DE COUVERTURE (1) (suite) - Budget Principal

Instruments de couverture (Pour chaque ligne, indiquer le numéro de contrat)	Référence de l'emprunt couvert	Effet de l'instrument de couverture				Charges et produits constatés depuis l'origine du contrat		Catégorie d'emprunt (8)	
		Taux payé		Taux reçu (7)		Charges c/668	Produits c/768	Avant opération de couverture	Après opération de couverture
		Index (5)	Niveau de taux (6)	Index	Niveau de taux				
<b>Taux fixe (total)</b>									
<b>Taux variable simple (total)</b>						<b>4 764 876,89</b>	<b>1 443 113,36</b>		
swap 2502418C	200603	Taux fixe 3,25% à barrière 4,75% sur Euribor 03M (Marge de -0,15%)	3,34	Euribor 03M	-0,04	2 313 815,01	924 725,90	A-1	B-1
swap SG	199706	Taux fixe à 3,93%	4,05	Euribor 03M + 0,03	-0,08	2 451 061,88	518 387,46	A-1	A-1
<b>Taux complexe (total) (2)</b>									
<b>Total</b>						<b>4 764 876,89</b>	<b>1 443 113,36</b>		

(5) Indiquer l'index utilisé ou la formule de taux.

(6) Pour les emprunts à taux variable, indiquer le niveau à la date de vote du budget.

(7) A compléter si l'instrument de couverture est un swap.

(8) Catégorie d'emprunt. Exemple A-1 (cf. la classification des emprunts suivant la typologie de la circulaire IOCB1015077C du 25 juin 2010 sur les produits financiers offerts aux collectivités territoriales).

## IV – ANNEXES

IV

## ELEMENTS DU BILAN – ETAT DE LA DETTE – REPARTITION PAR NATURE DE DETTE

A2.2

## A2.2 - RÉPARTITION PAR NATURE DE DETTE (hors 16449 et 166) - Budget annexe de l'auditorium

Nature (Pour chaque ligne, indiquer le numéro de contrat)	Emprunts et dettes à l'origine du contrat													
	Organisme prêteur ou chef de file	Date de signature	Date d'émission ou date de mobilisation (1)	Date du premier remboursement	Nominal (2)	Type de taux d'intérêt (3)	Index (4)	Taux initial		Devise	Périodicité des remboursements (6)	Profil d'amortissement (7)	Possibilité de remboursement anticipé O/N	Catégorie d'emprunt (8)
								Niveau de taux (5)	Taux actuel					
163 Emprunts obligataires (Total)														
164 Emprunts auprès d'établissement de crédit (Total)					18 703 563,25									
1641 Emprunts en euros (total)					18 703 563,25									
200709-200804	CREDIT FONCIER DE FRANCE	02/11/2008	02/06/2008	02/06/2009	10 000 000,00	C	Taux fixe à 0.24%	0,24	0,24	EUR	A	P	O	F-6
2009012	DEXIA CL	05/12/2007	01/06/2009	01/05/2010	186 000,00	F	Taux fixe à 3.69%	3,69	3,69	EUR	A	P	O	A-1
2009041	SFIL CAFFIL	25/07/2008	01/11/2009	01/07/2010	8 480 109,41	C	(Euribor 12M (Postifé) + 0.1)-5*Floor 0 sur inflation européenne hors tabac)	1,39	1,41	EUR	A	X	O	E-2
2010012	CREDIT FONCIER DE FRANCE	06/07/2010	01/11/2010	01/11/2011	37 453,84	F	Taux fixe à 3.21%	3,21	3,26	EUR	A	C	O	A-1
1643 Emprunts en devises (total)														
16441 Emprunts assortis d'une option de tirage sur ligne de trésorerie (total)														
165 Dépôts et cautionnements reçus (Total)														
167 Emprunts et dettes assortis de conditions particulières (Total)														
1671 Avances consolidées du Trésor (total)														
1672 Emprunts sur comptes spéciaux (total)														
1675 Dettes pour M.E.T.P et PPP (total)														
1676 Dettes envers locaux/acquéreurs (total)														
1678 Autres emprunts et dettes (total)														
168 Emprunts et dettes assimilées (Total)														
1681 Autres emprunts (total)														
1682 Bons à moyen terme négociables (total)														
1687 Autres dettes (total)														
Total général					18 703 563,25									

(1) Si un emprunt donne lieu à plusieurs mobilisations, indiquer la date de la première mobilisation.

(2) Nominal : montant emprunté à l'origine.

(3) Type de taux d'intérêt : F : fixe ; V : variable simple ; C : complexe (c'est-à-dire un taux variable qui n'est pas seulement défini comme la simple addition d'un taux usuel de référence et d'une marge exprimée en point de pourcentage).

(4) Mentionner le ou les types d'index (ex : Euribor 3 mois).

(5) Indiquer le niveau de taux à l'origine du contrat.

(6) Indiquer la périodicité des remboursements : A : annuelle ; M : mensuelle ; B : bimestrielle ; S : semestrielle ; T : trimestrielle ; X autre.

(7) Indiquer C pour amortissement annuel constant, P pour amortissement annuel progressif, F pour in fine, X pour autres à préciser.

(8) Catégorie d'emprunt à l'origine. Exemple A-1 (cf la classification des emprunts suivant la typologie de la circulaire IOCB1015077C du 25 juin 2010 sur les produits financiers offerts aux collectivités territoriales).

IV – ANNEXES			IV
ELEMENTS DU BILAN – ETAT DE LA DETTE - REPARTITION PAR NATURE DE DETTE			A2.2

A2.2 – RÉPARTITION PAR NATURE DE DETTE (hors 16449 et 166) (suite) - Budget annexe de l'auditorium

Emprunts et dettes au 31/12/2015												
Nature  (Pour chaque ligne, indiquer le numéro de contrat)	Couverture ? O/N (10)	Montant couvert	Catégorie d'emprunt après couverture éventuelle (11)	Capital restant dû au 31/12/2015	Durée résiduelle (en années)	Taux d'intérêt			Annuité de l'exercice			ICNE de l'exercice
						Type de taux (12)	Index (13)	Niveau de taux d'intérêt à la date de vote du budget (14)	Capital	Charges d'intérêt (15)	Intérêts perçus (le cas échéant) (16)	
163 Emprunts obligataires (Total)												
164 Emprunts auprès d'établissement de crédit (Total)				16 930 494,53					251 678,35	74 768,01	0,00	21 630,58
1641 Emprunts en euros (total)				16 930 494,53					251 678,35	74 768,01	0,00	21 630,58
200709-200804	N		F-6	8 591 726,27	22,42	C	Taux fixe à 0,24%	0,24	225 604,64	21 455,51	0,00	12 142,97
2009012	N		A-1	143 550,91	13,33	F	Taux fixe à 3,69%	3,68	7 730,86	5 582,30	0,00	3 516,64
2009041	N		E-2	8 167 126,96	18,5	C	(Euribor 12M (Postfixé) + 0,1)-(5)*Floor 0 sur Inflation européenne hors tabac)	0,37	16 467,16	46 755,03	0,00	5 820,69
2010012	N		A-1	28 090,39	14,83	F	Taux fixe à 3,21%	3,25	1 872,69	975,17	0,00	150,28
1643 Emprunts en devises (total)												
16441 Emprunts assortis d'une option de tirage sur ligne de trésorerie (total) (9)												
165 Dépôts et cautionnements reçus (Total)												
167 Emprunts et dettes assortis de conditions particulières (Total)												
1671 Avances consolidées du Trésor (total)												
1672 Emprunts sur comptes spéciaux (total)												
1675 Dettes pour M.E.T.P et PPP (total)												
1676 Dettes envers locataires-acquéreurs (total)												
1678 Autres emprunts et dettes (total)												
168 Emprunts et dettes assimilées (Total)												
1681 Autres emprunts (total)												
1682 Bons à moyen terme négociables (total)												
1687 Autres dettes (total)												
Total général		0,00		16 930 494,53					251 678,35	74 768,01	0,00	21 630,58

(9) S'agissant des emprunts assortis d'une ligne de trésorerie, il faut faire ressortir le remboursement du capital de la dette prévue pour l'exercice correspondant au véritable endettement.

(10) Si l'emprunt est soumis à couverture, il convient de compléter le tableau « détail des opérations de couverture ».

(11) Catégorie d'emprunt. Exemple A-1 (cf. la classification des emprunts suivant la typologie de la circulaire IOC81015077C du 25 juin 2010 sur les produits financiers offerts aux collectivités territoriales).

En cas de couverture partielle, indiquer plusieurs catégories d'emprunt (exemple : A-1 ; C-3).

(12) Type de taux d'intérêt : F : fixe ; V : variable simple ; C : complexe (C'est-à-dire un taux variable qui n'est pas seulement défini comme la simple addition d'un taux usuel de référence et d'une marge exprimée en point de pourcentage).

(13) Mentionner le ou les index en cours au 01/01/N après opérations de couverture.

(14) Taux après opérations de couverture éventuelles. Pour les emprunts à taux variable, indiquer le niveau moyen du taux constaté sur l'année.

(15) Il s'agit des intérêts dus au titre du contrat initial et comptabilisés à l'article 66111 « Intérêts réglés à l'échéance » (intérêts décaissés) et intérêts éventuels dus au titre du contrat d'échange éventuel et comptabilisés à l'article 668.

(16) Indiquer les intérêts éventuellement reçus au titre du contrat d'échange éventuel et comptabilisés au 768.



IV – ANNEXES										IV
ELEMENTS DU BILAN – ETAT DE LA DETTE - REPARTITION DES EMPRUNTS PAR STRUCTURE DE TAUX										A2.3

A2.3 - REPARTITION DES EMPRUNTS PAR STRUCTURE DE TAUX (HORS A1) - Budget annexe de l'auditorium														
Emprunts ventilés par structure de taux selon le risque le plus élevé (Pour chaque ligne, indiquer le numéro de contrat) (1)	Organisme prêteur ou chef de file	Nominal (2)	Capital restant dû au 31/12/15 (3)	Type d'indices (4)	Durée du contrat	Dates des périodes bonifiées	Taux minimal (5)	Taux maximal (6)	Coût de sortie (7)	Taux maximal après couverture éventuelle (8)	Niveau du taux à la date de vote du budget (9)	Intérêts payés au cours de l'exercice (10)	Intérêts perçus au cours de l'exercice (le cas échéant) (11)	% par type de taux selon le capital restant dû
Echange de taux, taux variable simple plafonné (cap) ou encadré (tunnel) (A)														
TOTAL (A)														
Barrière simple (B)														
TOTAL (B)														
Option d'échange (C)														
TOTAL (C)														
Multiplicateur jusqu'à 3 ou multiplicateur jusqu'à 5 Capé (D)														
TOTAL (D)														
Multiplicateur jusqu'à 5 (E)														
2009041	SFIL CAFFIL	8 480 109,41	8 167 126,96	2	24,67		(Euribor 12M (Postfixe) + 0,1%-5°Floor 0 sur inflation européenne hors tabac)	(Euribor 12M (Postfixe) + 0,1%-5°Floor 0 sur inflation européenne hors tabac)	1 718 030,90	(Euribor 12M (Postfixe) + 0,1%-5°Floor 0 sur inflation européenne hors tabac)	0,37	48 755,03		48,24
TOTAL (E)		8 480 109,41	8 167 126,96									46 755,03		48,24
Autres types de structures (F)														
200709-200804	CREDIT FONCIER DE FRANCE	10 000 000,00	8 591 726,27	6	30	02/06/2008 - 02/06/2018	Taux fixe à 0,24%	Taux fixe 0,24% à barrière 1 sur USD-CHF (0,24%/0,5/1)	22 204 808,80	Taux fixe 0,24% à barrière 1 sur USD-CHF (0,24%/0,5/1)	0,24	21 455,51		50,75
TOTAL (F)		10 000 000,00	8 591 726,27									21 455,51		50,75
TOTAL GENERAL		18 480 109,41	16 758 853,23									68 210,54		98,99

(1) Répartir les emprunts selon le type de structure de taux (de A à F selon la classification de la charte de bonne conduite) en fonction du risque le plus élevé à court sur toute la durée de vie du contrat de prêt et après opérations de couverture éventuelles.

(2) Nominal : montant emprunté à l'origine. En cas de couverture partielle d'un emprunt, indiquer séparément sur deux lignes la part du nominal couvert et la part non couverte.

(3) En cas de couverture partielle d'un emprunt, indiquer séparément sur deux lignes la part du capital restant dû couvert et la part non couverte.

(4) Indiquer la classification de l'indice sous-jacent suivant la typologie de la circulaire du 25 juin 2010 sur les produits financiers (de 1 à 5).

1 : Indice zone euro / 2 : Indices inflation française ou zone euro ou écart entre ces indices / 3 : Ecart indice zone euro / 4 : Indices hors zone euro ou écart d'indices dont l'un est hors zone euro / 5 : écarts d'indices hors zone euro / 6 : autres indices.

(5) Taux hors opération de couverture. Indiquer le montant, l'index ou la formule correspondant au taux minimal du contrat de prêt sur toute la durée du contrat.

(6) Taux hors opération de couverture. Indiquer le montant, l'index ou la formule correspondant au taux maximal du contrat de prêt sur toute la durée du contrat.

(7) Coût de sortie : indiquer le montant de l'indemnité contractuelle de remboursement définitif de l'emprunt au 31/12/N.

(8) Montant, index ou formule.

(9) Indiquer le niveau moyen du taux constaté sur l'année.

(10) Indiquer les intérêts dus au titre de contrat initial et comptabilisés à l'article 661.11 et des intérêts éventuels dus au titre du contrat d'échange et comptabilisés à l'article 668.

(11) Indiquer les intérêts reçus au titre du contrat d'échange et comptabilisés au 778.

IV - ANNEXES			IV
ELEMENTS DU BILAN – ETAT DE LA DETTE – TYPOLOGIE DE LA REPARTITION DE L'ENCOURS			A2.4

**A2.4 - TYPOLOGIE DE LA REPARTITION DE L'ENCOURS (1) - Budget annexe de l'auditorium**

Structure	Indices sous-jacents	(1) Indices zone euros	(2) Indices inflation française ou zone euro ou écart entre ces indices	(3) Ecart d'indices zone euro	(4) Indices hors zone euro et écarts d'indices dont l'un est un indice hors zone euro	(5) Ecart d'indices hors zone euro	(6) Autres indices
(A) Taux fixe simple. Taux variable simple. Echange de taux fixe contre taux variable ou inversement. Echange de taux structuré contre taux variable ou taux fixe (sens unique). Taux variable simple plafonné (cap) ou encadré (tunnel)	Nombre de produits	2					
	% de l'encours	1,01%					
	Montant en euros	171 641 €					
(B) Barrière simple. Pas d'effet de levier	Nombre de produits						
	% de l'encours						
	Montant en euros						
(C) Option d'échange (swaption)	Nombre de produits						
	% de l'encours						
	Montant en euros						
(D) Multiplicateur jusqu'à 3; multiplicateur jusqu'à 5 capé	Nombre de produits						
	% de l'encours						
	Montant en euros						
(E) Multiplicateur jusqu'à 5	Nombre de produits		1				
	% de l'encours		48,24%				
	Montant en euros		8 167 127 €				
(F) Autres types de structures	Nombre de produits						3
	% de l'encours						50,75%
	Montant en euros						8 591 726 €

(1) Cette annexe retrace le stock de dette au 31/12/N après opérations de couverture éventuelles.



***IV.A3 - METHODES UTILISEES  
POUR LES AMORTISSEMENTS***

<b>IV - ANNEXES</b>	<b>IV</b>
<b>ELEMENTS DU BILAN - <i>Budget principal</i></b>	
<b>METHODES UTILISEES POUR LES AMORTISSEMENTS</b>	<b>A3</b>

**A3 - AMORTISSEMENTS - METHODES UTILISEES - *Budget principal***

<b>CHOIX DU CONSEIL MUNICIPAL</b>	<b>Délibération du</b>
<b>Biens de faible valeur :</b> Seuil unitaire en deçà duquel les immobilisations de peu de valeur s'amortissent sur un an (article R. 2321-1 du CGCT) : 800 € TTC valeur à l'unité par lot.	22/12/2011

<b>Procédure d'amortissement (linéaire, dégressif, variable)</b>	<b>Catégories de biens amortis</b>	<b>Durée (en années)</b>	<b>Délibération du</b>
Linéaire	<b><i>Immobilisations incorporelles</i></b>		<b>22/12/2011</b>
Linéaire	• Logiciels	5 ans	
Linéaire	• Brevets	5 ans	
Linéaire	• Frais d'études, frais d'insertion non suivis de réalisation	5 ans	
	<b><i>Subventions d'équipement versées</i></b>		<b>28/06/2012</b>
Linéaire	• Pour le financement de biens mobiliers, matériels ou études auxquelles sont assimilées les aides à l'investissement consenties aux entreprises	5 ans	
Linéaire	• Pour le financement de biens immobiliers ou d'installations	15 ans	
Linéaire	• pour le financement de projets d'infrastructures d'intérêt national	30 ans	
	<b><i>Immobilisations corporelles</i></b>		<b>22/12/2011</b>
Linéaire	• Véhicules motorisés légers	10 ans	
Linéaire	• véhicules non motorisés	10 ans	
Linéaire	• Camions et véhicules industriels	12 ans	
Linéaire	• Mobilier	10 ans	
Linéaire	• Matériel de bureau électrique ou électronique	5 ans	
Linéaire	• Matériel informatique	5 ans	
Linéaire	• Cheptel	1 an	
Linéaire	• Matériels divers	10 ans	
Linéaire	• Bâtiments démontables (type algéco)	15 ans	
Linéaire	• Biens immeubles productifs de revenus et non affectés à l'usage du public ou à un service administratif	50 ans	
Linéaire	• Constructions sur sol d'autrui	sur la durée du bail	
	<b><i>Immobilisations reçues en affectation</i></b>		<b>22/12/2011</b>
Linéaire	• Installations générales, agencements et aménagements divers	15 ans	
Linéaire	• Matériel de transport	10 ans	
Linéaire	• Matériel de bureau et matériel informatique	5 ans	
Linéaire	• Mobilier	10 ans	
Linéaire	• Autres immobilisations corporelles	10 ans	

<b>IV - ANNEXES</b>	<b>IV</b>
<b>ELEMENTS DU BILAN - <i>Budget annexe Auditorium</i></b>	
<b>METHODES UTILISEES POUR LES AMORTISSEMENTS</b>	<b>A3</b>

**A3 - AMORTISSEMENTS - METHODES UTILISEES - *Budget annexe Auditorium***

<b>CHOIX DU CONSEIL MUNICIPAL</b>	<b>Délibération du</b>
<b>Biens de faible valeur :</b> Seuil unitaire en deçà duquel les immobilisations de peu de valeur s'amortissent sur un an (article R. 2321-1 du CGCT) : 800 € TTC valeur à l'unité par lot	22/12/2011

Procédure d'amortissement (linéaire, dégressif, variable)	Catégories de biens amortis	Durée (en années)	Délibération du
Dégressif	<b><i>Immobilisations incorporelles</i></b>		<b>22/12/2011</b>
Dégressif	• Logiciels	5 ans	
Dégressif	• Brevets	5 ans	
Dégressif	• Frais d'études, frais d'insertion non suivis de réalisation	5 ans	
Dégressif	<b><i>Immobilisations corporelles</i></b>		<b>22/12/2011</b>
Dégressif	• Véhicules motorisés légers	10 ans	
Dégressif	• Véhicules non motorisés	10 ans	
Dégressif	• Camions et véhicules industriels	12 ans	
Dégressif	• Mobilier	10 ans	
Dégressif	• Matériel de bureau électrique ou électronique	5 ans	
Dégressif	• Matériel informatique	5 ans	
Dégressif	• Matériels divers	10 ans	

***IV.A4 et A5 – ETATS DES  
PROVISIONS***

<b>IV - ANNEXES</b>	<b>IV</b>
<b>ELEMENTS DU BILAN</b>	<b>A4 - A5</b>
<b>ETAT DES PROVISIONS - ETALEMENT DES PROVISIONS</b>	

<b>A4 - ETAT DES PROVISIONS - budget principal</b>						
Nature de la provision	Montant de la provision de l'exercice 2015	Date de constitution de la provision	Montant des provisions déjà constituées au 01/01/2015	Montant total des provisions constituées	Montant des reprises	SOLDE
<b>PROVISIONS BUDGETAIRES</b>						
Provisions pour risques et charges	0,00		0,00	0,00	0,00	0,00
		-			0,00	0,00
Provisions pour dépréciation	0,00		0,00	0,00	0,00	0,00
<b>TOTAL PROV. BUDGETAIRES</b>	<b>0,00</b>		<b>0,00</b>	<b>0,00</b>	<b>0,00</b>	<b>0,00</b>
<b>PROVISIONS SEMI-BUDGETAIRES</b>						
Provisions pour risques et charges	0,00		0,00	0,00	0,00	0,00
		-			0,00	0,00
Provisions pour dépréciation	0,00		0,00	0,00	0,00	0,00
<b>TOTAL PROV. SEMI BUDGETAIRES</b>	<b>0,00</b>		<b>0,00</b>	<b>0,00</b>	<b>0,00</b>	<b>0,00</b>

<b>A5 - ETALEMENT DES PROVISIONS - budget principal</b>						
Nature de la provision	Objet	Montant total de la provision à constituer	Durée	Montant des provisions constituées au 31/12/N	Provision constituée au cours de l'exercice	Montant restant à provisionner
<b>PROVISIONS BUDGETAIRES</b>						
Provisions pour risques et charges	0,00		0,00	0,00	0,00	0,00
		-			0,00	0,00
Provisions pour dépréciation	0,00		0,00	0,00	0,00	0,00
<b>TOTAL PROV. BUDGETAIRES</b>	<b>0,00</b>		<b>0,00</b>	<b>0,00</b>	<b>0,00</b>	<b>0,00</b>
<b>PROVISIONS SEMI-BUDGETAIRES</b>						
Provisions pour risques et charges	0,00		0,00	0,00	0,00	0,00
		-			0,00	0,00
Provisions pour dépréciation	0,00		0,00	0,00	0,00	0,00
<b>TOTAL PROV. SEMI BUDGETAIRES</b>	<b>0,00</b>		<b>0,00</b>	<b>0,00</b>	<b>0,00</b>	<b>0,00</b>

<b>IV - ANNEXES</b>	<b>IV</b>
<b>ELEMENTS DU BILAN</b>	
<b>ETAT DES PROVISIONS - ETALEMENT DES PROVISIONS</b>	<b>A4 - A5</b>

<b>A4 - ETAT DES PROVISIONS - Budget annexe Auditorium</b>						
Nature de la provision	Montant de la provision de l'exercice 2015	Date de constitution de la provision	Montant des provisions déjà constituées au 01/01/2015	Montant total des provisions constituées	Montant des reprises	SOLDE
<b>PROVISIONS BUDGETAIRES</b>						
Provisions pour risques et charges	0,00		0,00	0,00	0,00	0,00
		-			0,00	0,00
Provisions pour dépréciation	0,00		0,00	0,00	0,00	0,00
<b>TOTAL PROV. BUDGETAIRES</b>	<b>0,00</b>		<b>0,00</b>	<b>0,00</b>	<b>0,00</b>	<b>0,00</b>
<b>PROVISIONS SEMI-BUDGETAIRES</b>						
Provisions pour risques et charges	0,00		0,00	0,00	0,00	0,00
		-			0,00	0,00
Provisions pour dépréciation	0,00		0,00	0,00	0,00	0,00
<b>TOTAL PROV. SEMI BUDGETAIRES</b>	<b>0,00</b>		<b>0,00</b>	<b>0,00</b>	<b>0,00</b>	<b>0,00</b>

<b>A5 - ETALEMENT DES PROVISIONS - Budget annexe Auditorium</b>						
Nature de la provision	Objet	Montant total de la provision à constituer	Durée	Montant des provisions constituées au 31/12/N	Provision constituée au cours de l'exercice	Montant restant à provisionner
<b>PROVISIONS BUDGETAIRES</b>						
Provisions pour risques et charges	0,00		0,00	0,00	0,00	0,00
		-			0,00	0,00
Provisions pour dépréciation	0,00		0,00	0,00	0,00	0,00
<b>TOTAL PROV. BUDGETAIRES</b>	<b>0,00</b>		<b>0,00</b>	<b>0,00</b>	<b>0,00</b>	<b>0,00</b>
<b>PROVISIONS SEMI-BUDGETAIRES</b>						
Provisions pour risques et charges	0,00		0,00	0,00	0,00	0,00
		-			0,00	0,00
Provisions pour dépréciation	0,00		0,00	0,00	0,00	0,00
<b>TOTAL PROV. SEMI BUDGETAIRES</b>	<b>0,00</b>		<b>0,00</b>	<b>0,00</b>	<b>0,00</b>	<b>0,00</b>

***IV.A6 – EQUILIBRE DES  
OPERATIONS FINANCIERES***

IV – ANNEXES	IV
ELEMENTS DU BILAN EQUILIBRE DES OPERATIONS FINANCIERES – DEPENSES	A6.1

## DEPENSES A COUVRIR PAR DES RESSOURCES PROPRES

Art. (1)	Libellé (1)	Crédits de l'exercice (BP + BS + DM + RAR N-1)	Réalisations
<b>DEPENSES TOTALES A COUVRIR PAR DES RESSOURCES PROPRES = A + B</b>		<b>13 707 627,30</b>	<b>I 10 083 135,02</b>
<b>16 Emprunts et dettes assimilées (A)</b>		<b>8 064 880,00</b>	<b>7 981 399,42</b>
1631	Emprunts obligataires	0,00	0,00
1641	Emprunts en euros	7 884 400,00	7 816 698,12
1643	Emprunts en devises	0,00	0,00
16441	Opérat° afférentes à l'emprunt	89 100,00	84 715,52
1671	Avances consolidées du Trésor	0,00	0,00
1672	Emprunts sur comptes spéciaux du Trésor	0,00	0,00
1678	Autres emprunts et dettes	5 000,00	0,00
1681	Autres emprunts	20 500,00	20 079,11
1682	Bons à moyen terme négociables	0,00	0,00
1687	Autres dettes	65 880,00	59 906,67
<b>Dépenses et transferts à déduire des ressources propres (B)</b>		<b>5 642 747,30</b>	<b>2 101 735,60</b>
10...	<i>Reprise de dotations, fonds divers et réserves</i>		
10...	Reversement de dotations, fonds divers et réserves		
10223	TLE	276 764,00	250 892,00
10224	Versements pour dépassement PLD	123 236,00	123 236,00
10228	Autres fonds	10 000,00	0,00
1068	Excédents de fonctionnement capitalisés	1 705 747,30	1 705 747,30
139	<i>Subv. invest. transférées cpte résultat</i>	<i>27 000,00</i>	<i>21 860,30</i>
020	Dépenses imprévues	3 500 000,00	0,00

	Op. de l'exercice I	Restes à réaliser en dépenses au 31/12	Solde d'exécution D001 de l'exercice précédent (N-1)	TOTAL II
<b>Dépenses à couvrir par des ressources propres</b>	<b>10 083 135,02</b>	<b>1 856 020,36</b>	<b>0,00</b>	<b>11 939 155,38</b>

(1) Détailler les chapitres budgétaires par article conformément au plan de comptes.



IV – ANNEXES	IV
ELEMENTS DU BILAN EQUILIBRE DES OPERATIONS FINANCIERES – RECETTES	A6.2

## RESSOURCES PROPRES

Art. (1)	Libellé (1)	Crédits de l'exercice (BP + BS + DM + RAR N-1)	Réalisations
<b>RECETTES (RESSOURCES PROPRES) = a + b</b>		<b>48 472 972,00</b>	<b>29 129 919,91</b>
<b>Ressources propres externes de l'année (a)</b>		<b>7 480 027,00</b>	<b>6 611 213,05</b>
10222	FCTVA	3 800 000,00	3 383 647,00
10223	TLE	500 000,00	139 688,00
10224	Versements pour dépassement PLD	400 000,00	476 078,00
10225	Participation pour dépassement de COS	0,00	0,00
10228	Autres fonds	0,00	0,00
138	Autres subvent° invest. non transf.	0,00	0,00
26...	Participations et créances rattachées		
27...	Autres immobilisations financières		
274	Prêts	0,00	20 000,00
2762	Créances transfert droit deduct° TVA	126 000,00	174 897,88
276351	Créance GFP de rattachement	0,00	219 927,80
27638	Créance Autres établissements publics	2 325 000,00	2 085 905,78
2764	Créances sur personnes de droit privé	329 027,00	111 068,59
<b>Ressources propres internes de l'année (b) (2)</b>		<b>40 992 945,00</b>	<b>22 518 706,86</b>
15...	Provisions pour risques et charges		
169	Primes de remboursement des obligations	0,00	0,00
26...	Participations et créances rattachées		
261	Titres de participation	0,00	56 000,00
27...	Autres immobilisations financières		
2731	Comptes de placement rémunérés	0,00	15 000 000,00
28...	Amortissement des immobilisations		
28031	Frais d'études	422 492,00	422 492,00
28033	Frais d'insertion	1 892,00	1 891,70
2804112	Subv. Etat : Bâtiments, installations	6 900,00	6 871,00
2804122	Subv. Régions : Bâtiments, installations	4 000,00	3 750,19
2804132	Subv. Dpt : Bâtiments, installations	1 241,00	1 224,63
28041482	Subv. Cne : Bâtiments, installations	1 200,00	1 160,00
28041512	GFP rat : Bâtiments, installations	8 697,00	8 643,00
28041582	GFP : Bâtiments, installations	88 409,00	88 408,72
2804171	Autres EPL : Bien mobilier, matériel	24 000,00	24 000,00
2804172	Autres EPL : Bâtiments, installations	6 146,00	6 146,00
2804182	Autres org pub - Bâtiments et installat°	1 461 189,00	1 461 189,00
280421	Privé : Bien mobilier, matériel	48 512,00	48 511,92
280422	Privé : Bâtiments, installations	396 182,00	396 181,03
2804412	Sub nat org pub - Bâtiments, installat°	22 085,00	22 085,00
28051	Concessions et droits similaires	579 631,00	558 987,80
28132	Immeubles de rapport	8 545,00	8 545,00
28138	Autres constructions	25 160,00	25 156,00
281568	Autres matériels, outillages incendie	35 181,00	35 180,94
281571	Matériel roulant	10 100,00	10 095,00
281578	Autre matériel et outillage de voirie	293 819,00	293 818,58
28158	Autres installat°, matériel et outillage	201 365,00	201 364,77
28182	Matériel de transport	454 404,00	454 404,00
28183	Matériel de bureau et informatique	877 476,00	876 775,18
28184	Mobilier	562 725,00	562 716,24
28185	Cheptel	3 157,00	3 102,10
28188	Autres immo. corporelles	1 499 592,00	1 499 287,85
28284	Mobilier (affectation)	1 200,00	1 170,80

Art. (1)	Libellé (1)	Crédits de l'exercice (BP + BS + DM + RAR N-1)	Réalisations
29...	Prov. pour dépréciat° immobilisations		
39...	Prov. dépréciat° des stocks et en-cours		
481...	Charges à rép. sur plusieurs exercices		
4817	Pénalités de renégociation de la dette	463 000,00	439 548,41
49...	Prov. dépréc. comptes de tiers		
59...	Prov. dépréc. comptes financiers		
024	Produits des cessions d'immobilisations	20 277 645,00	0,00
021	Virement de la sect° de fonctionnement	13 207 000,00	0,00

	Opérations de l'exercice III	Restes à réaliser en recettes au 31/12	Solde d'exécution R001 de l'exercice précédent	Affectation R1068 de l'exercice précédent	TOTAL IV
<b>Total ressources propres disponibles</b>	<b>29 129 919,91</b>	<b>216 117,49</b>	<b>5 852 253,97</b>	<b>9 761 056,42</b>	<b>44 959 347,79</b>

	Montant
<b>Dépenses à couvrir par des ressources propres</b>	<b>II 11 939 155,38</b>
<b>Ressources propres disponibles</b>	<b>IV 44 959 347,79</b>
<b>Solde</b>	<b>V = IV – II (3) 33 020 192,41</b>

(1) Les comptes 15, 169, 26, 27, 28, 29, 39, 481, 49 et 59 sont à détailler conformément au plan de comptes.

(2) Les comptes 15, 29, 39, 49 et 59 sont présentés uniquement si la commune ou l'établissement applique le régime des provisions budgétaires.

(3) Indiquer le signe algébrique.

IV – ANNEXES	IV
ELEMENTS DU BILAN EQUILIBRE DES OPERATIONS FINANCIERES – DEPENSES	A6.1

## DEPENSES A COUVRIR PAR DES RESSOURCES PROPRES

Art. (1)	Libellé (1)	Crédits de l'exercice (BP + BS + DM + RAR N-1)	Réalisations
<b>DEPENSES TOTALES A COUVRIR PAR DES RESSOURCES PROPRES =A + B</b>		<b>619 000,00</b>	<b>I 616 325,24</b>
<b>16 Emprunts et dettes assimilées (A)</b>		<b>252 000,00</b>	<b>251 678,35</b>
1631	Emprunts obligataires	0,00	0,00
1641	Emprunts en euros	252 000,00	251 678,35
1643	Emprunts en devises	0,00	0,00
16441	Opérat° afférentes à l'emprunt	0,00	0,00
1671	Avances consolidées du Trésor	0,00	0,00
1672	Emprunts sur comptes spéciaux du Trésor	0,00	0,00
1678	Autres emprunts et dettes	0,00	0,00
1681	Autres emprunts	0,00	0,00
1682	Bons à moyen terme négociables	0,00	0,00
1687	Autres dettes	0,00	0,00
<b>Dépenses et transferts à déduire des ressources propres (B)</b>		<b>367 000,00</b>	<b>364 646,89</b>
10...	Reprise de dotations, fonds divers et réserves		
10...	Reversement de dotations, fonds divers et réserves		
139	Subv. invest. transférées cpte résultat	367 000,00	364 646,89
020	Dépenses imprévues	0,00	0,00

	Op. de l'exercice I	Restes à réaliser en dépenses au 31/12	Solde d'exécution D001 de l'exercice précédent (N-1)	TOTAL II
Dépenses à couvrir par des ressources propres	616 325,24	0,00	229 762,39	846 087,63

(1) Détailler les chapitres budgétaires par article conformément au plan de comptes.

IV – ANNEXES	IV
ELEMENTS DU BILAN EQUILIBRE DES OPERATIONS FINANCIERES – RECETTES	A6.2

## RESSOURCES PROPRES

Art. (1)	Libellé (1)	Crédits de l'exercice (BP + BS + DM + RAR N-1)	Réalisations
<b>RECETTES (RESSOURCES PROPRES) = a + b</b>		<b>622 000,00</b>	<b>III 14 380,32</b>
<b>Ressources propres externes de l'année (a)</b>		<b>0,00</b>	<b>0,00</b>
10222	FCTVA	0,00	0,00
10223	TLE	0,00	0,00
10224	Versements pour dépassement PLD	0,00	0,00
10225	Participation pour dépassement de COS	0,00	0,00
10228	Autres fonds	0,00	0,00
138	Autres subvent° invest. non transf.	0,00	0,00
26...	Participations et créances rattachées		
27...	Autres immobilisations financières		
<b>Ressources propres internes de l'année (b) (2)</b>		<b>622 000,00</b>	<b>14 380,32</b>
15...	Provisions pour risques et charges		
169	Primes de remboursement des obligations	0,00	0,00
26...	Participations et créances rattachées		
27...	Autres immobilisations financières		
28...	Amortissement des immobilisations		
28031	Frais d'études	4 000,00	2 873,91
28182	Matériel de transport	1 000,00	136,29
28184	Mobilier	5 000,00	1 126,16
28188	Autres immo. corporelles	20 000,00	10 243,96
29...	Prov. pour dépréciat° immobilisations		
39...	Prov. dépréciat° des stocks et en-cours		
481...	Charges à rép. sur plusieurs exercices		
49...	Prov. dépréc. comptes de tiers		
59...	Prov. dépréc. comptes financiers		
024	Produits des cessions d'immobilisations	0,00	0,00
021	Virement de la sect° de fonctionnement	592 000,00	0,00

	Opérations de l'exercice III	Restes à réaliser en recettes au 31/12	Solde d'exécution R001 de l'exercice précédent	Affectation R1068 de l'exercice précédent	TOTAL IV
<b>Total ressources propres disponibles</b>	<b>14 380,32</b>	<b>0,00</b>	<b>0,00</b>	<b>263 023,52</b>	<b>277 403,84</b>

	Montant
Dépenses à couvrir par des ressources propres	II 846 087,63
Ressources propres disponibles	IV 277 403,84
Solde	V = IV – II (3) -568 683,79

(1) Les comptes 15, 169, 26, 27, 28, 29, 39, 481, 49 et 59 sont à détailler conformément au plan de comptes.

(2) Les comptes 15, 29, 39, 49 et 59 sont présentés uniquement si la commune ou l'établissement applique le régime des provisions budgétaires.

(3) Indiquer le signe algébrique.

IV – ANNEXES	IV
ELEMENTS DU BILAN EQUILIBRE DES OPERATIONS FINANCIERES – DEPENSES	A6.1

## DEPENSES A COUVRIR PAR DES RESSOURCES PROPRES

Art. (1)	Libellé (1)	Crédits de l'exercice (BP + BS + DM + RAR N-1)	Réalisations
<b>DEPENSES TOTALES A COUVRIR PAR DES RESSOURCES PROPRES =A + B</b>		<b>3 278 054,00</b>	<b>I 3 278 053,22</b>
<b>16 Emprunts et dettes assimilées (A)</b>		<b>2 085 906,00</b>	<b>2 085 905,77</b>
1631	Emprunts obligataires	0,00	0,00
1641	Emprunts en euros	0,00	0,00
1643	Emprunts en devises	0,00	0,00
16441	Opérat° afférentes à l'emprunt	0,00	0,00
1671	Avances consolidées du Trésor	0,00	0,00
1672	Emprunts sur comptes spéciaux du Trésor	0,00	0,00
1678	Autres emprunts et dettes	2 085 906,00	2 085 905,77
1681	Autres emprunts	0,00	0,00
1682	Bons à moyen terme négociables	0,00	0,00
1687	Autres dettes	0,00	0,00
<b>Dépenses et transferts à déduire des ressources propres (B)</b>		<b>1 192 148,00</b>	<b>1 192 147,45</b>
10...	Reprise de dotations, fonds divers et réserves		
1068	Excédents de fonctionnement capitalisés	1 192 148,00	1 192 147,45
10...	Reversement de dotations, fonds divers et réserves		
139	Subv. invest. transférées cpte résultat	0,00	0,00
020	Dépenses imprévues	0,00	0,00

	Op. de l'exercice I	Restes à réaliser en dépenses au 31/12	Solde d'exécution D001 de l'exercice précédent (N-1)	TOTAL II
<b>Dépenses à couvrir par des ressources propres</b>	<b>3 278 053,22</b>	<b>0,00</b>	<b>0,00</b>	<b>3 278 053,22</b>

(1) Détailler les chapitres budgétaires par article conformément au plan de comptes.

IV – ANNEXES	IV
ELEMENTS DU BILAN	
EQUILIBRE DES OPERATIONS FINANCIERES – RECETTES	A6.2

## RESSOURCES PROPRES

Art. (1)	Libellé (1)	Crédits de l'exercice (BP + BS + DM + RAR N-1)	Réalisations
<b>RECETTES (RESSOURCES PROPRES) = a + b</b>		<b>0,00</b>	<b>III 0,00</b>
<b>Ressources propres externes de l'année (a)</b>		<b>0,00</b>	<b>0,00</b>
10222	FCTVA	0,00	0,00
10223	TLE	0,00	0,00
10224	Versements pour dépassement PLD	0,00	0,00
10225	Participation pour dépassement de COS	0,00	0,00
10228	Autres fonds	0,00	0,00
138	Autres subvent° invest. non transf.	0,00	0,00
26...	Participations et créances rattachées		
27...	Autres immobilisations financières		
<b>Ressources propres internes de l'année (b) (2)</b>		<b>0,00</b>	<b>0,00</b>
15...	Provisions pour risques et charges		
169	Primes de remboursement des obligations	0,00	0,00
26...	Participations et créances rattachées		
27...	Autres immobilisations financières		
28...	Amortissement des immobilisations		
29...	Prov. pour dépréciat° immobilisations		
39...	Prov. dépréciat° des stocks et en-cours		
481...	Charges à rép. sur plusieurs exercices		
49...	Prov. dépréc. comptes de tiers		
59...	Prov. dépréc. comptes financiers		
024	Produits des cessions d'immobilisations	0,00	0,00
021	Virement de la sect° de fonctionnement	0,00	0,00

	Opérations de l'exercice III	Restes à réaliser en recettes au 31/12	Solde d'exécution R001 de l'exercice précédent	Affectation R1068 de l'exercice précédent	TOTAL IV
<b>Total ressources propres disponibles</b>	<b>0,00</b>	<b>0,00</b>	<b>0,00</b>	<b>0,00</b>	<b>0,00</b>

	Montant
<b>Dépenses à couvrir par des ressources propres</b>	<b>II 3 278 053,22</b>
<b>Ressources propres disponibles</b>	<b>IV 0,00</b>
<b>Solde</b>	<b>V = IV – II (3) -3 278 053,22</b>

(1) Les comptes 15, 169, 26, 27, 28, 29, 39, 481, 49 et 59 sont à détailler conformément au plan de comptes.

(2) Les comptes 15, 29, 39, 49 et 59 sont présentés uniquement si la commune ou l'établissement applique le régime des provisions budgétaires.

(3) Indiquer le signe algébrique.