

REPUBLIQUE FRANÇAISE

Etat ou organisme d'état : Ville de Dijon (1)

AGREGE AU BUDGET PRINCIPAL DE (2)

Numéro SIRET : 21210231300013

POSTE COMPTABLE : Trésorier Municipal

M. 57

Budget primitif

Voté par nature

BUDGET : Dijon Ville - Budget principal (3)

ANNEE 2018

(1) Indiquer soit le nom de la collectivité, soit le libellé de l'établissement, soit le nom du syndicat mixte relevant de l'article L. 5721-2 du CGCT.

(2) A compléter s'il s'agit d'un budget annexe.

(3) Indiquer le budget concerné : budget principal ou libellé du budget annexe.

Sommaire

I - Informations générales

A - Informations statistiques, fiscales et financières	4
B - Modalités de vote du budget	5
C1 - Exécution du budget de l'exercice précédent - Résultats	6
C2 - Exécution du budget de l'exercice précédent - RAR Dépenses	7
C3 - Exécution du budget de l'exercice précédent - RAR Recettes	8

II - Présentation générale du budget

A - Vue d'ensemble - Vote et reports	9
B1 - Présentation des AP votées	10
B2 - Présentation des AE votées	11
C1 - Equilibre financier du budget - Investissement	12
C2 - Equilibre financier du budget - Fonctionnement	15
D1 - Balance générale - Dépenses	17
D2 - Balance générale - Recettes	19

III - Vote du budget

A - Section d'investissement - Vue d'ensemble	21
A1 - Section d'investissement - Dépenses - Détail par article	25
A2.1 - Section d'investissement - Dépenses - Vue d'ensemble des opérations d'équipement	29
A2.2 - Section d'investissement - Dépenses - Détail des opérations d'équipement gérées en AP	30
A2.3 - Section d'investissement - Dépenses - Détail des opérations d'équipement gérées hors AP	31
A3 - Section d'investissement - Recettes - Détail par article	32
B - Section de fonctionnement - Vue d'ensemble	35
B1 - Section de fonctionnement - Dépenses - Détail par article	38
B2 - Section de fonctionnement - Recettes - Détail par article	44

IV - Annexes

A - Présentation croisée

A1 - Section d'investissement - Vue d'ensemble	47
A1.01 - Opérations non ventilables	50
A1.900 - Fonction 0 - Services généraux	51
A1.900-5 - Fonction 0-5 - Gestion des fonds européens	54
A1.901 - Fonction 1 - Sécurité	55
A1.902 - Fonction 2 - Enseignement, formation professionnelle et apprentissage	56
A1.903 - Fonction 3 - Culture, vie sociale, jeunesse, sports et loisirs	59
A1.904 - Fonction 4 - Santé et action sociale (hors RSA)	62
A1.904-4 - Fonction 4-4 - RSA	65
A1.905 - Fonction 5 - Aménagement des territoires et habitat	66
A1.906 - Fonction 6 - Action économique	69
A1.907 - Fonction 7 - Environnement	71
A1.908 - Fonction 8 - Transports	74
A2 - Section de fonctionnement - Vue d'ensemble	78
A2.01 - Opérations non ventilables	80
A2.930 - Fonction 0 - Services généraux	81
A2.930-5 - Fonction 0-5 - Gestion des fonds européens	87
A2.931 - Fonction 1 - Sécurité	88
A2.932 - Fonction 2 - Enseignement, formation professionnelle et apprentissage	89
A2.933 - Fonction 3 - Culture, vie sociale, jeunesse, sports et loisirs	92
A2.934 - Fonction 4 - Santé et action sociale (hors APA et RSA/Régularisation de RMI)	98
A2.934-3 - Fonction 4-3 - APA	102
A2.934-4 - Fonction 4-4 - RSA/Régularisation de RMI	103
A2.935 - Fonction 5 - Aménagement des territoires et habitat	104
A2.936 - Fonction 6 - Action économique	107
A2.937 - Fonction 7 - Environnement	111
A2.938 - Fonction 8 - Transports	114

B - Annexes patrimoniales

B1.1 - Etat de la dette - Détail des crédits de trésorerie	Sans Objet
B1.2 - Etat de la dette - Répartition par nature de dette	118
B1.3 - Etat de la dette - Répartition par structure de taux	125
B1.4 - Etat de la dette - Typologie de la répartition de l'encours	127

B1.5 - Etat de la dette - Détail des opérations de couverture	128
B1.6 - Etat de la dette - Dette pour financer l'emprunt d'un autre organisme	Sans Objet
B1.7 - Etat de la dette - Autres dettes	130
B2 - Méthodes utilisées pour les amortissements	131
B3.1 - Etat des provisions constituées	Sans Objet
B3.2 - Etalement des provisions	Sans Objet
B4 - Etat des charges transférées	132
B5 - Détail des chapitres d'opérations pour comptes de tiers	Sans Objet
B6 - Prêts	133
B7.1 - Etat des emprunts garantis	134
B7.2 - Calcul du ratio d'endettement relatif aux emprunts garantis	154
B8.1 - Subventions versées	Sans Objet
B8.2 - Etat des contrats de crédit-bail	Sans Objet
B8.3 - Etat des contrats de PPP	Sans Objet
B8.4 - Etat des autres engagements donnés	Sans Objet
B8.5 - Etat des engagements reçus	Sans Objet
B9 - Etat du personnel	155
B10 - Liste des organismes dans lesquels la collectivité a pris un engagement financier	161
B11.1 - Liste des organismes de regroupement	164
B11.2 - Liste des établissements publics créés	165
B11.3 - Liste des services individualisés dans un budget annexe	Sans Objet
C - Annexes budgétaires	
C1.1 - Equilibre budgétaire - Dépenses	166
C1.2 - Equilibre budgétaire - Recettes	167
D - Autres éléments d'information	
D1 - Etat des recettes grevées d'affectation spéciale	Sans Objet
D2 - Liste des services assujettis à la TVA et non érigés en budget annexe	169
D3.1 - Services ferroviaires régionaux des voyageurs - Volet 1 : Budget	Sans Objet
D3.2 - Services ferroviaires régionaux des voyageurs - Volet 2 : Compte d'exploitation	Sans Objet
D4 - Décisions en matière de taux	170
D5.1 - Etats de la répartition de la TEOM - Investissement	Sans Objet
D5.2 - Etats de la répartition de la TEOM - Fonctionnement	Sans Objet
V - Arrêté et signatures	
A - Arrêté et signatures	171

Préciser, pour chaque annexe, si l'état est joint ou sans objet.



Dans l'ensemble des tableaux, les cases grisées ne doivent pas être remplies.

Conformément à l'instruction budgétaire et comptable, il convient de mentionner que :

dans la présentation croisée, la rubrique fonctionnelle 01 – Opérations non ventilables comprend les impôts et taxes non affectés, les dotations et participations, la dette et les opérations financières, les opérations patrimoniales en investissement, les frais de fonctionnement des groupes d'élus en fonctionnement ;
les opérations d'ordre doivent figurer en italique.

I – INFORMATIONS GENERALES	I
INFORMATIONS STATISTIQUES, FISCALES ET FINANCIERES	A

Informations statistiques	
	Valeurs
Population totale	157738

Informations fiscales (N-2)	
	Collectivité
Indicateur de ressources fiscales ou potentiel fiscal par habitant (1)	1063.6

Informations financières – ratios		Valeurs
1	Dépenses réelles de fonctionnement / population	1188
2	Recettes réelles de fonctionnement / population	1302
3	Dépenses d'équipement brut / population	205
4	Encours de dette / population (2)	1059
5	DGF / population	151
6	Dépenses de personnel / dépenses réelles de fonctionnement (3)	56.32%
7	Dépenses réelles de fonctionnement et remboursement annuel de la dette en capital / recettes réelles de fonctionnement (3)	95.71%
8	Dépenses d'équipement brut / recettes réelles de fonctionnement	15.8%
9	Encours de la dette / recettes réelles de fonctionnement (2) (3)	81.4%
10	Epargne brute / recettes réelles de fonctionnement (2) (3)	8.8%

(1) A renseigner selon les dispositions législatives et réglementaires applicables à la collectivité. Informations comprises dans la fiche de répartition de la DGF de l'exercice N-1, établie sur la base des informations N-2 (transmise par les services préfectoraux).

(2) Les ratios s'appuyant sur l'encours de la dette se calculent à partir du montant de la dette au 1^{er} janvier N.

(3) Pour les syndicats mixtes, seules ces données sont à renseigner.

I – INFORMATIONS GENERALES	I
MODALITES DE VOTE DU BUDGET	B

I – L'assemblée délibérante décide de voter le présent budget :

- au niveau du chapitre (1) pour la section d'investissement ;
- au niveau du chapitre (1) pour la section de fonctionnement ;
- sans (2) vote formel sur les chapitres « opérations d'équipement » ;
- sans (2) vote formel sur chacun des chapitres.

La liste des articles spécialisés sur lesquels l'ordonnateur ne peut procéder à des virements d'article à article est la suivante :

II – En l'absence de mention au paragraphe I ci-dessus, le budget est réputé voté par chapitre, sans vote formel sur chacun des chapitres, en fonctionnement et en investissement sans vote formel pour les chapitres « opération d'équipement ».

III – L'assemblée délibérante autorise le président à opérer des virements de crédits de paiement de chapitre à chapitre dans les limites suivantes (3) : .

IV – En l'absence de mention au paragraphe III ci-dessus, le président est réputé ne pas avoir reçu l'autorisation de l'assemblée délibérante de pratiquer des virements de crédits de paiement de chapitre à chapitre.

V – Les provisions sont semi-budgétaires (4).

VI – La comparaison s'effectue par rapport au budget primitif (5) de l'exercice précédent.

VII – Le présent budget a été voté sans reprise des résultats de l'exercice N-1 (6).

(1) A compléter par « du chapitre » ou « de l'article ».

(2) Indiquer « avec » ou « sans ».

(3) Au maximum dans la limite de 7.5 % des dépenses réelles de la section, à l'exclusion des crédits relatifs aux dépenses de personnel.

(4) A compléter par un seul des deux choix suivants, selon les dispositions législatives et réglementaires applicables à la collectivité :

- semi budgétaire ;
- budgétaire par délibération N°... du ...

(5) Indiquer « primitif » ou « cumulé ». Budget cumulé = BP + BS + DM.

(6) A compléter par un seul des trois choix suivants :

- sans reprise des résultats de l'exercice N-1 ;
- avec reprise des résultats de l'exercice N-1 après le vote du compte administratif ;
- avec reprise anticipée des résultats de l'exercice N-1.

I – INFORMATIONS GENERALES	I
EXECUTION DU BUDGET DE L'EXERCICE PRECEDENT – RESULTATS (1)	C1

	RESULTAT DE L'EXERCICE N-1			
	Dépenses	Recettes	Solde d'exécution ou résultat reporté	Résultat ou solde (A) (2)
TOTAL DU BUDGET	0,00	0,00	0,00	A1 0,00
Investissement	0,00	0,00	(3) 0,00	A2 0,00
Fonctionnement	0,00	0,00	(4) 0,00	A3 0,00

	RESTES A REALISER N-1		
	Dépenses	Recettes	Solde (B)
TOTAL des RAR	I + II 0,00	III + IV 0,00	B1 0,00
Investissement	I 0,00	III 0,00	B2 0,00
Fonctionnement	II 0,00	IV 0,00	B3 0,00

RESULTAT CUMULE = (A) + (B) (5)		
TOTAL	A1 + B1	0,00
Investissement	A2 + B2	0,00
Fonctionnement	A3 + B3	0,00

(1) État à compléter uniquement en cas de reprise des résultats de l'exercice N-1 après le vote du compte administratif ou en cas de reprise anticipée des résultats de l'exercice N-1.

(2) Indiquer le signe – si dépenses > recettes, et + si recettes > dépenses.

(3) Solde d'exécution de N-2 reporté sur la ligne budgétaire 001 du compte administratif N-1. Indiquer le signe – si dépenses > recettes, et + si recettes > dépenses.

(4) Résultat de fonctionnement reporté sur la ligne budgétaire 002 du compte administratif N-1. Indiquer le signe – si déficitaire, et + si excédentaire.

(5) Indiquer le signe – si déficit et + si excédent.

I – INFORMATIONS GENERALES	I
EXECUTION DU BUDGET DE L'EXERCICE PRECEDENT – RAR DEPENSES	C2

DETAIL DES RESTES A REALISER N-1 EN DEPENSES (1)

Chap. / art. (2)	Libellé	Dépenses engagées non mandatées
SECTION D'INVESTISSEMENT – TOTAL		(I) 0,00
018	RSA	0,00
10	Dotations, fonds divers et réserves	0,00
13	Subventions d'investissement (3)	0,00
16	Emprunts et dettes assimilées	0,00
18	Cpte de liaison : affectation (BA,régie)	0,00
20	Immobilisations incorporelles (sauf le 204) (3)	0,00
204	Subventions d'équipement versées (3)	0,00
21	Immobilisations corporelles (3)	0,00
22	Immobilisations reçues en affectation (3)	0,00
23	Immobilisations en cours (3)	0,00
26	Participations et créances rattachées	0,00
27	Autres immobilisations financières (3)	0,00
45	Chapitres d'opérations pour compte de tiers	0,00
SECTION DE FONCTIONNEMENT – TOTAL		(II) 0,00
011	Charges à caractère général (4)	0,00
012	Charges de personnel et frais assimilés (4)	0,00
014	Atténuations de produits	0,00
016	APA	0,00
017	RSA / Régularisations de RMI	0,00
65	Autres charges de gestion courante (4)	0,00
6586	Frais fonctionnement des groupes d'élus	0,00
66	Charges financières	0,00
67	Charges exceptionnelles (4)	0,00

(1) Il s'agit des restes à réaliser établis conformément à la comptabilité d'engagement annuelle. A servir uniquement en cas de reprise des résultats de l'exercice précédent, soit après le vote du compte administratif, soit en cas de reprise anticipée des résultats.

Les restes à réaliser de la section de fonctionnement correspondent : en dépenses, aux dépenses engagées non mandatées et non rattachées telles qu'elles ressortissent de la comptabilité des engagements ; et en recettes, aux recettes certaines n'ayant pas donné lieu à l'émission d'un titre et non rattachées.

Les restes à réaliser de la section d'investissement correspondent : en dépenses, aux dépenses engagées non mandatées au 31/12 de l'exercice précédent telles qu'elles ressortissent de la comptabilité des engagements ; et en recettes, aux recettes certaines n'ayant pas donné lieu à l'émission d'un titre au 31/12 de l'exercice précédent.

(2) Suivant le niveau de vote retenu par l'assemblée délibérante.

(3) Hors dépenses imputées au chapitre 018.

(4) Hors dépenses imputées aux chapitres 016 et 017.

I – INFORMATIONS GENERALES	I
EXECUTION DU BUDGET DE L'EXERCICE PRECEDENT – RAR RECETTES	C3

DETAIL DES RESTES A REALISER N-1 EN RECETTES (1)

Chap. / art. (2)	Libellé	Titres restant à émettre
SECTION D'INVESTISSEMENT – TOTAL		(III) 0,00
018	RSA	0,00
024	Produits des cessions d'immobilisations	0,00
10	Dotations, fonds divers et réserves	0,00
13	Subventions d'investissement (reçues) (3)	0,00
16	Emprunts et dettes assimilées	0,00
18	Cpte de liaison : affectation (BA,régie)	0,00
20	Immobilisations incorporelles (sauf 204) (3)	0,00
204	Subventions d'équipement versées (3)	0,00
21	Immobilisations corporelles (3)	0,00
22	Immobilisations reçues en affectation (3)	0,00
23	Immobilisations en cours (3)	0,00
26	Participations et créances rattachées	0,00
27	Autres immobilisations financières (3)	0,00
45	Chapitres d'opérations pour compte de tiers	0,00
SECTION DE FONCTIONNEMENT – TOTAL		(IV) 0,00
70	Prod. services, domaine, ventes diverses	0,00
73	Impôts et taxes	0,00
731	Impôts locaux	0,00
74	Dotations et participations (4)	0,00
75	Autres produits de gestion courante (4)	0,00
013	Atténuations de charges (4)	0,00
016	APA	0,00
017	RSA / Régularisations de RMI	0,00
76	Produits financiers	0,00
77	Produits exceptionnels (4)	0,00

(1) Il s'agit des restes à réaliser établis conformément à la comptabilité d'engagement annuelle. A servir uniquement en cas de reprise des résultats de l'exercice précédent, soit après le vote du compte administratif, soit en cas de reprise anticipée des résultats.

Les restes à réaliser de la section de fonctionnement correspondent : en dépenses, aux dépenses engagées non mandatées et non rattachées telles qu'elles ressortissent de la comptabilité des engagements ; et en recettes, aux recettes certaines n'ayant pas donné lieu à l'émission d'un titre et non rattachées.

Les restes à réaliser de la section d'investissement correspondent : en dépenses, aux dépenses engagées non mandatées au 31/12 de l'exercice précédent telles qu'elles ressortissent de la comptabilité des engagements ; et en recettes, aux recettes certaines n'ayant pas donné lieu à l'émission d'un titre au 31/12 de l'exercice précédent.

(2) Suivant le niveau de vote retenu par l'assemblée délibérante.

(3) Hors recettes imputées au chapitre 018.

(4) Hors recettes imputées aux chapitres 016 et 017.

II – PRESENTATION GENERALE DU BUDGET		II
VUE D'ENSEMBLE DU BUDGET – VOTE ET REPORTS		A

		DEPENSES	RECETTES
VOTE	Crédits d'investissement votés au titre du présent budget (y compris le compte 1068)	46 634 280,00	46 634 280,00

+		+	+
REPORTS	Restes à réaliser de l'exercice précédent (RAR N-1) (1)	0,00	0,00
	001 Solde d'exécution de la section d'investissement reporté (1)	(si solde négatif) 0,00	(si solde positif) 0,00

=		=	=
Total de la section d'investissement (2)		46 634 280,00	46 634 280,00

		DEPENSES	RECETTES
VOTE	Crédits de fonctionnement votés au titre du présent budget	205 331 200,00	205 331 200,00

+		+	+
REPORTS	Restes à réaliser de l'exercice précédent (RAR N-1) (1)	0,00	0,00
	002 Résultat de fonctionnement reporté (1)	(si déficit) 0,00	(si excédent) 0,00

=		=	=
Total de la section de fonctionnement (3)		205 331 200,00	205 331 200,00

TOTAL DU BUDGET (4)		251 965 480,00	251 965 480,00
---------------------	--	----------------	----------------

(1) A servir uniquement en cas de reprise des résultats de l'exercice précédent, soit après le vote du compte administratif, soit en cas de reprise anticipée des résultats.

Les restes à réaliser de la section de fonctionnement correspondent : en dépenses, aux dépenses engagées non mandatées et non rattachées telles qu'elles ressortissent de la comptabilité des engagements ; et en recettes, aux recettes certaines n'ayant pas donné lieu à l'émission d'un titre et non rattachées.

Les restes à réaliser de la section d'investissement correspondent : en dépenses, aux dépenses engagées non mandatées au 31/12 de l'exercice précédent telles qu'elles ressortissent de la comptabilité des engagements ; et en recettes, aux recettes certaines n'ayant pas donné lieu à l'émission d'un titre au 31/12 de l'exercice précédent.

(2) Total de la section d'investissement = RAR + solde d'exécution reporté + crédits d'investissement votés.

(3) Total de la section de fonctionnement = RAR + résultat reporté + crédits de fonctionnement votés.

(4) Total du budget = total de la section de fonctionnement + total de la section d'investissement.

II – PRESENTATION GENERALE DU BUDGET	II
PRESENTATION DES AP VOTEES	B1

AUTORISATION DE PROGRAMME (1)		Chapitre(s)	Montant
Numéro	Libellé		
01P200E01	AP - Gestion connectée de l'espace public	21, 23	12 280 739,00
01P051E47	AP-DI-Rénovation MBA tranche 2	20, 21, 23	0,00
TOTAL			12 280 739,00

« AP de dépenses imprévues » (2)	020	0,00
---	-----	------

TOTAL GENERAL	12 280 739,00
----------------------	----------------------

(1) Il s'agit des AP nouvelles qui sont votées lors de la séance d'adoption du budget. Cela concerne des AP relatives à de nouvelles programmations pluriannuelles mais également des AP modifiant un stock d'AP existant.

(2) L'assemblée peut voter des AP de « dépenses imprévues ». Leur montant est limité à 2 % des dépenses réelles de la section correspondante. En fin d'exercice, ces AP sont automatiquement annulées si elles n'ont pas été engagées.

II – PRESENTATION GENERALE DU BUDGET	II
PRESENTATION DES AE VOTEES	B2

AUTORISATION D'ENGAGEMENT (1)		Chapitre(s)	Montant
Numéro	Libellé		
01P200E02	AE - Gestion connectée de l'espace public	011	17 538 019,00
TOTAL			17 538 019,00

« AE de dépenses imprévues » (2)	022	0,00
---	-----	------

TOTAL GENERAL	17 538 019,00
----------------------	----------------------

(1) Il s'agit des AE nouvelles qui sont votées lors de la séance d'adoption du budget. Cela concerne des AE relatives à de nouveaux engagements pluriannuels mais également des AE modifiant un stock d'AE existant.

(2) L'assemblée peut voter des AE de « dépenses imprévues ». Leur montant est limité à 2 % des dépenses réelles de la section correspondante. En fin d'exercice, ces AE sont automatiquement annulées si elles n'ont pas été engagées.

II – PRESENTATION GENERALE DU BUDGET	II
EQUILIBRE FINANCIER DU BUDGET – SECTION D'INVESTISSEMENT	C1

DEPENSES D'INVESTISSEMENT

Chap.	Libellé	Pour mémoire, budget précédent (1)	Restes à réaliser N-1	Propositions nouvelles (2)	Vote de l'assemblée	TOTAL (= RAR + vote)
018	RSA	0,00	0,00	0,00	0,00	0,00
20	Immobilisations incorporelles (sauf le 204) (y compris opérations) (3)	0,00	0,00	2 086 500,00	2 086 500,00	2 086 500,00
204	Subventions d'équipement versées (y compris opérations) (3)	0,00	0,00	3 204 570,00	3 204 570,00	3 204 570,00
21	Immobilisations corporelles (y compris opérations) (3)	0,00	0,00	6 521 070,00	6 521 070,00	6 521 070,00
22	Immobilisations reçues en affectation (y compris opérations) (3) (4)	0,00	0,00	0,00	0,00	0,00
23	Immobilisations en cours (y compris opérations) (3)	0,00	0,00	23 743 390,00	23 743 390,00	23 743 390,00
Total des dépenses d'équipement		0,00	0,00	35 555 530,00	35 555 530,00	35 555 530,00
10	Dotations, fonds divers et réserves	0,00	0,00	50 000,00	50 000,00	50 000,00
13	Subventions d'investissement (3)	0,00	0,00	0,00	0,00	0,00
16	Emprunts et dettes assimilées	0,00	0,00	9 096 650,00	9 096 650,00	9 096 650,00
18	Cpte de liaison : affectation (BA,régie) (5)	0,00	0,00	0,00	0,00	0,00
26	Participations et créances rattachées	0,00	0,00	0,00	0,00	0,00
27	Autres immobilisations financières (3)	0,00	0,00	245 000,00	245 000,00	245 000,00
Total des dépenses financières		0,00	0,00	9 391 650,00	9 391 650,00	9 391 650,00
45...	Chapitres d'opérations pour compte de tiers (6)	0,00	0,00	0,00	0,00	0,00
Total des dépenses réelles d'investissement		0,00	0,00	44 947 180,00	44 947 180,00	44 947 180,00

040	Opérations ordre transf. entre sections (7)	0,00		28 100,00	28 100,00	28 100,00
041	Opérations patrimoniales (7)	0,00		1 659 000,00	1 659 000,00	1 659 000,00
Total des dépenses d'ordre d'investissement		0,00		1 687 100,00	1 687 100,00	1 687 100,00

TOTAL	0,00	0,00	46 634 280,00	46 634 280,00	46 634 280,00
--------------	-------------	-------------	----------------------	----------------------	----------------------

+

D 001 SOLDE D'EXECUTION NEGATIF REPORTE OU ANTICIPE	0,00
--	-------------

=

TOTAL DES DEPENSES D'INVESTISSEMENT CUMULEES	46 634 280,00
---	----------------------

(1) Voir état I-B pour la comparaison par rapport au budget précédent.

(2) Proposition formulée par le président pour l'exercice N.

(3) Hors dépenses imputées au chapitre 018.

(4) En dépenses, le chapitre 22 retrace les travaux d'investissement réalisés sur les biens reçus en affectation. En recette, il retrace, le cas échéant, l'annulation de tels travaux effectués sur un exercice antérieur.

(5) A servir uniquement lorsque la collectivité effectue une dotation initiale en espèces au profit d'un service public non personnalisé qu'elle crée.

(6) Seul le total des opérations pour compte de tiers figure sur cet état (voir le détail en IV-B5).

(7) DF 023 = RI 021 ; DI 040 = RF 042 ; RI 040 = DF 042 ; DI 041 = RI 041.

II – PRESENTATION GENERALE DU BUDGET	II
EQUILIBRE FINANCIER DU BUDGET – SECTION D'INVESTISSEMENT	C1

RECETTES D'INVESTISSEMENT

Chap.	Libellé	Pour mémoire, budget précédent (1)	Restes à réaliser N-1	Propositions nouvelles (2)	Vote de l'assemblée	TOTAL (= RAR + vote)
018	RSA	0,00	0,00	0,00	0,00	0,00
13	Subventions d'investissement (reçues) (sauf le 138) (3)	0,00	0,00	7 673 330,00	7 673 330,00	7 673 330,00
16	Emprunts et dettes assimilées (4)	0,00	0,00	0,00	0,00	0,00
20	Immobilisations incorporelles (sauf le 204) (3)	0,00	0,00	0,00	0,00	0,00
204	Subventions d'équipement versées (3)	0,00	0,00	0,00	0,00	0,00
21	Immobilisations corporelles (3)	0,00	0,00	0,00	0,00	0,00
22	Immobilisations reçues en affectation (3) (5)	0,00	0,00	0,00	0,00	0,00
23	Immobilisations en cours (3)	0,00	0,00	5 000,00	5 000,00	5 000,00
Total des recettes d'équipement		0,00	0,00	7 678 330,00	7 678 330,00	7 678 330,00
10	Dotations, fonds divers et réserves (sauf 1068)	0,00	0,00	14 200 000,00	14 200 000,00	14 200 000,00
1068	Excédents de fonctionnement capitalisés (6)	0,00	0,00	0,00	0,00	0,00
138	Autres subventions invest. non transf. (3) (7)	0,00	0,00	0,00	0,00	0,00
16	Emprunts et dettes assimilées	0,00	0,00	15 000,00	15 000,00	15 000,00
18	Cpte de liaison : affectation (BA,régie) (8)	0,00	0,00	0,00	0,00	0,00
26	Participations et créances rattachées	0,00	0,00	0,00	0,00	0,00
27	Autres immobilisations financières (3)	0,00	0,00	240 000,00	240 000,00	240 000,00
024	Produits des cessions d'immobilisations	0,00	0,00	4 850 000,00	4 850 000,00	4 850 000,00
Total des recettes financières		0,00	0,00	19 305 000,00	19 305 000,00	19 305 000,00
45...	Chapitres d'opérations pour le compte de tiers (9)	0,00	0,00	0,00	0,00	0,00
Total des recettes réelles d'investissement		0,00	0,00	26 983 330,00	26 983 330,00	26 983 330,00

021	Virement de la section de fonctionnement (10)	0,00		9 026 350,00	9 026 350,00	9 026 350,00
040	Opérations ordre transf. entre sections (10) (11)	0,00		8 965 600,00	8 965 600,00	8 965 600,00
041	Opérations patrimoniales (10)	0,00		1 659 000,00	1 659 000,00	1 659 000,00
Total des recettes d'ordre d'investissement		0,00		19 650 950,00	19 650 950,00	19 650 950,00

TOTAL	0,00	0,00	46 634 280,00	46 634 280,00	46 634 280,00
--------------	-------------	-------------	----------------------	----------------------	----------------------

+

R 001 SOLDE D'EXECUTION POSITIF REPORTE OU ANTICIPE	0,00
--	-------------

=

TOTAL DES RECETTES D'INVESTISSEMENT CUMULEES	46 634 280,00
---	----------------------

Pour information :

Il s'agit, pour un budget voté en équilibre, des ressources propres correspondant à l'excédent des recettes réelles de fonctionnement sur les dépenses réelles de fonctionnement. Il sert à financer le remboursement du capital de la dette et les nouveaux investissements de la collectivité.

**AUTOFINANCEMENT PREVISIONNEL DÉGAGÉ PAR
LA SECTION DE FONCTIONNEMENT (12)**

17 963 850,00

(1) Voir état I-B pour la comparaison par rapport au budget précédent.

(2) Proposition formulée par le président pour l'exercice N.

(3) Hors recettes imputées au chapitre 018.

(4) Sauf 165, 166 et 16449.

(5) En dépenses, le chapitre 22 retrace les travaux d'investissement réalisés sur les biens reçus en affectation. En recette, il retrace, le cas échéant, l'annulation de tels travaux effectués sur un exercice antérieur.

(6) Le compte 1068 n'est pas un chapitre mais un article du chapitre 10.

(7) Le compte 138 n'est pas un chapitre mais une subdivision du chapitre 13.

Ville de Dijon - Dijon Ville - Budget principal - BP - 2018

(8) A servir uniquement lorsque la collectivité effectue une dotation initiale en espèces au profit d'un service public non personnalisé qu'elle crée.

(9) Seul le total des opérations pour compte de tiers figure sur cet état (voir le détail en IV-B5).

(10) $DF\ 023 = RI\ 021$; $DI\ 040 = RF\ 042$; $RI\ 040 = DF\ 042$; $DI\ 041 = RI\ 041$.

(11) Les comptes 15, 29, 39, 49 et 59 peuvent figurer dans le détail du chapitre si la collectivité a opté pour le régime des provisions budgétaires, conformément aux dispositions législatives et réglementaires applicables.

(12) Solde de l'opération $DF\ 023 + DF\ 042 - RF\ 042$ ou solde de l'opération $RI\ 021 + RI\ 040 - DI\ 040$.

II – PRESENTATION GENERALE DU BUDGET	II
EQUILIBRE FINANCIER – SECTION DE FONCTIONNEMENT	C2

DEPENSES DE FONCTIONNEMENT

Chap.	Libellé	Pour mémoire, budget précédent (1)	Restes à réaliser N-1	Propositions nouvelles (2)	Vote de l'assemblée	TOTAL (= RAR + vote)
011	Charges à caractère général (3)	0,00	0,00	39 720 263,00	39 720 263,00	39 720 263,00
012	Charges de personnel et frais assimilés (3)	0,00	0,00	105 514 060,00	105 514 060,00	105 514 060,00
014	Atténuations de produits	0,00	0,00	3 074 950,00	3 074 950,00	3 074 950,00
016	APA	0,00	0,00	0,00	0,00	0,00
017	RSA / Régularisations de RMI	0,00	0,00	0,00	0,00	0,00
65	Autres charges de gestion courante (sauf 6586) (3)	0,00	0,00	31 802 797,00	31 802 797,00	31 802 797,00
6586	Frais fonctionnement des groupes d'élus	0,00	0,00	247 780,00	247 780,00	247 780,00
Total des dépenses de gestion courante		0,00	0,00	180 359 850,00	180 359 850,00	180 359 850,00
66	Charges financières	0,00	0,00	6 666 000,00	6 666 000,00	6 666 000,00
67	Charges exceptionnelles (3)	0,00	0,00	313 400,00	313 400,00	313 400,00
68	Dotations aux provisions, dépréciations (semi-budgétaires) (3)	0,00		0,00	0,00	0,00
Total des dépenses réelles de fonctionnement		0,00	0,00	187 339 250,00	187 339 250,00	187 339 250,00

023	Virement à la section d'investissement (4)	0,00		9 026 350,00	9 026 350,00	9 026 350,00
042	Opérations ordre transf. entre sections (4) (5)	0,00		8 965 600,00	8 965 600,00	8 965 600,00
043	Opérations ordre intérieur de la section (4)	0,00		0,00	0,00	0,00
Total des dépenses d'ordre de fonctionnement		0,00		17 991 950,00	17 991 950,00	17 991 950,00

TOTAL	0,00	0,00	205 331 200,00	205 331 200,00	205 331 200,00
--------------	-------------	-------------	-----------------------	-----------------------	-----------------------

+

D 002 RESULTAT REPORTE OU ANTICIPE	0,00
---	-------------

=

TOTAL DES DEPENSES DE FONCTIONNEMENT CUMULEES	205 331 200,00
--	-----------------------

(1) Voir état I-B pour la comparaison par rapport au budget précédent.

(2) Proposition formulée par le président pour l'exercice N.

(3) Hors dépenses imputées aux chapitres 016 et 017.

(4) DF 023 = RI 021 ; DI 040 = RF 042 ; RI 040 = DF 042 ; DF 043 = RF 043.

(5) Les comptes 68 peuvent figurer dans le détail du chapitre si la collectivité a opté pour le régime des provisions budgétaires, conformément aux dispositions législatives et réglementaires applicables.

II – PRESENTATION GENERALE DU BUDGET	II
EQUILIBRE FINANCIER – SECTION DE FONCTIONNEMENT	C2

RECETTES DE FONCTIONNEMENT

Chap.	Libellé	Pour mémoire, budget précédent (1)	Restes à réaliser N-1	Propositions nouvelles (2)	Vote de l'assemblée	TOTAL (= RAR + vote)
013	Atténuations de charges (3)	0,00	0,00	289 000,00	289 000,00	289 000,00
016	APA	0,00	0,00	0,00	0,00	0,00
017	RSA / Régularisations de RMI	0,00	0,00	0,00	0,00	0,00
70	Prod. services, domaine, ventes diverses	0,00	0,00	12 203 641,00	12 203 641,00	12 203 641,00
73	Impôts et taxes (sauf le 731)	0,00	0,00	10 811 016,00	10 811 016,00	10 811 016,00
731	Impôts locaux	0,00	0,00	140 318 573,00	140 318 573,00	140 318 573,00
74	Dotations et participations (3)	0,00	0,00	39 398 690,00	39 398 690,00	39 398 690,00
75	Autres produits de gestion courante (3)	0,00	0,00	1 836 312,00	1 836 312,00	1 836 312,00
Total des recettes de gestion courante		0,00	0,00	204 857 232,00	204 857 232,00	204 857 232,00
76	Produits financiers	0,00	0,00	262 668,00	262 668,00	262 668,00
77	Produits exceptionnels (3)	0,00	0,00	183 200,00	183 200,00	183 200,00
78	Reprises amort., dépréciations, prov. (semi-budgétaires) (3)	0,00		0,00	0,00	0,00
Total des recettes réelles de fonctionnement		0,00	0,00	205 303 100,00	205 303 100,00	205 303 100,00

042	Opérations ordre transf. entre sections (4) (5)	0,00		28 100,00	28 100,00	28 100,00
043	Opérations ordre intérieur de la section (4)	0,00		0,00	0,00	0,00
Total des recettes d'ordre de fonctionnement		0,00		28 100,00	28 100,00	28 100,00

TOTAL	0,00	0,00	205 331 200,00	205 331 200,00	205 331 200,00
--------------	-------------	-------------	-----------------------	-----------------------	-----------------------

+

R 002 RESULTAT REPORTE OU ANTICIPE	0,00
---	-------------

=

TOTAL DES RECETTES DE FONCTIONNEMENT CUMULEES	205 331 200,00
--	-----------------------

Pour information :

AUTOFINANCEMENT PREVISIONNEL DÉGAGÉ AU PROFIT DE LA SECTION D'INVESTISSEMENT (6)	17 963 850,00	Il s'agit, pour un budget voté en équilibre, des ressources propres correspondant à l'excédent des recettes réelles de fonctionnement sur les dépenses réelles de fonctionnement. Il sert à financer le remboursement du capital de la dette et les nouveaux investissements de la collectivité.
---	----------------------	--

(1) Voir état I-B pour la comparaison par rapport au budget précédent.

(2) Proposition formulée par le président pour l'exercice N.

(3) Hors recettes imputées aux chapitres 016 et 017.

(4) $DF\ 023 = RI\ 021$; $DI\ 040 = RF\ 042$; $RI\ 040 = DF\ 042$; $DF\ 043 = RF\ 043$.

(5) Les comptes 78 peuvent figurer dans le détail du chapitre si la collectivité a opté pour le régime des provisions budgétaires, conformément aux dispositions législatives et réglementaires applicables.

(6) Solde de l'opération $DF\ 023 + DF\ 042 - RF\ 042$ ou solde de l'opération $RI\ 021 + RI\ 040 - DI\ 040$.

II – PRESENTATION GENERALE DU BUDGET	II
BALANCE GENERALE – DEPENSES	D1

DEPENSES D'INVESTISSEMENT (y compris RAR)

INVESTISSEMENT	Opérations réelles (1)	Opérations d'ordre (2)	TOTAL
10 Dotations, fonds divers et réserves	50 000,00	0,00	50 000,00
13 Subventions d'investissement (3)	0,00	28 100,00	28 100,00
15 Provisions pour risques et charges (4)		0,00	0,00
16 Emprunts et dettes assimilées (sauf 1688 non budgétaire)	9 096 650,00	0,00	9 096 650,00
18 Cpte de liaison : affectation (BA,régie)	(7) 0,00		0,00
Total des opérations d'équipement	0,00		0,00
20 Immobilisations incorporelles (sauf 204) (3) (5)	2 086 500,00	0,00	2 086 500,00
204 Subventions d'équipement versées (3) (5)	3 204 570,00	0,00	3 204 570,00
21 Immobilisations corporelles (3) (5)	6 521 070,00	200 000,00	6 721 070,00
22 Immobilisations reçues en affectation (3) (5)	(8) 0,00	0,00	0,00
23 Immobilisations en cours (3) (5)	23 743 390,00	1 459 000,00	25 202 390,00
018 RSA	0,00	0,00	0,00
26 Participations et créances rattachées	0,00	0,00	0,00
27 Autres immobilisations financières (3)	245 000,00	0,00	245 000,00
28 Amortissement des immobilisations (reprises)		0,00	0,00
29 Dépréciations des immobilisations (4)		0,00	0,00
39 Dépréciation des stocks et en-cours (4)		0,00	0,00
3... Stocks et en-cours		0,00	0,00
198 Neutralisation des amortissements		0,00	0,00
45 Chapitres d'opérations pour compte de tiers (6)	0,00	0,00	0,00
481 Charges à rép. sur plusieurs exercices		0,00	0,00
49 Dépréciation des comptes de tiers (4)		0,00	0,00
59 Dépréciation des comptes financiers (4)		0,00	0,00
Dépenses d'investissement – Total	44 947 180,00	1 687 100,00	46 634 280,00

+

D 001 SOLDE D'EXECUTION NEGATIF REPORTE OU ANTICIPE	0,00
--	-------------

=

TOTAL DES DEPENSES D'INVESTISSEMENT CUMULEES	46 634 280,00
---	----------------------

DEPENSES DE FONCTIONNEMENT (y compris RAR)

FONCTIONNEMENT	Opérations réelles (1)	Opérations d'ordre (2)	TOTAL
011 Charges à caractère général (9)	39 720 263,00		39 720 263,00
012 Charges de personnel et frais assimilés (9)	105 514 060,00		105 514 060,00
014 Atténuations de produits	3 074 950,00		3 074 950,00
016 APA	0,00		0,00
017 RSA / Régularisations de RMI	0,00		0,00
60 Achats et variation des stocks		0,00	0,00
65 Autres charges de gestion courante (sauf 6586) (9)	31 802 797,00	0,00	31 802 797,00
6586 Frais fonctionnement des groupes d'élus	247 780,00		247 780,00
66 Charges financières	6 666 000,00	0,00	6 666 000,00
67 Charges exceptionnelles (9)	313 400,00	0,00	313 400,00
68 Dot. aux amortissements et provisions (9)	0,00	8 965 600,00	8 965 600,00
71 Production stockée (ou déstockage)		0,00	0,00
023 Virement à la section d'investissement		9 026 350,00	9 026 350,00
Dépenses de fonctionnement – Total	187 339 250,00	17 991 950,00	205 331 200,00

+

D 002 RESULTAT REPORTE OU ANTICIPE	0,00
---	-------------

=

TOTAL DES DEPENSES DE FONCTIONNEMENT CUMULEES	205 331 200,00
--	-----------------------

(1) Y compris les opérations relatives au rattachement et les opérations d'ordre semi-budgétaires.

(2) Voir la liste des opérations d'ordre de l'instruction budgétaire et comptable M. 57.

(3) Hors dépenses imputées au chapitre 018.

- (4) Ces chapitres ne sont à renseigner que si la collectivité applique le régime des provisions budgétaires, conformément aux dispositions législatives et réglementaires applicables.
- (5) Hors chapitres opérations.
- (6) Seul le total des opérations pour compte de tiers figure sur cet état (voir le détail en IV-B5).
- (7) A utiliser uniquement dans le cas où la collectivité effectuerait une dotation initiale au profit d'un service public doté de la seule autonomie financière.
- (8) A utiliser uniquement dans le cas où la collectivité effectuerait des dépenses sur des biens affectés.
- (9) Hors dépenses imputées aux chapitres 016 et 017.

II – PRESENTATION GENERALE DU BUDGET	II
BALANCE GENERALE – RECETTES	D2

RECETTES D'INVESTISSEMENT (y compris RAR)

INVESTISSEMENT	Opérations réelles (1)	Opérations d'ordre (2)	TOTAL
10 Dotations, fonds divers et réserves (sauf 1068)	14 200 000,00	0,00	14 200 000,00
13 Subventions d'investissement (reçues) (3)	7 673 330,00	200 000,00	7 873 330,00
15 Provisions pour risques et charges (4)		0,00	0,00
16 Emprunts et dettes assimilées (sauf 1688 non budgétaire)	15 000,00	0,00	15 000,00
18 Cpte de liaison : affectation (BA,régie)	(6) 0,00		0,00
20 Immobilisations incorporelles (sauf le 204) (3)	0,00	1 230 000,00	1 230 000,00
204 Subventions d'équipement versées (3)	0,00	0,00	0,00
21 Immobilisations corporelles (3)	0,00	0,00	0,00
22 Immobilisations reçues en affectation (3)	(7) 0,00	0,00	0,00
23 Immobilisations en cours (3)	5 000,00	229 000,00	234 000,00
018 RSA	0,00	0,00	0,00
26 Participations et créances rattachées	0,00	0,00	0,00
27 Autres immobilisations financières (3)	240 000,00	0,00	240 000,00
28 Amortissement des immobilisations		8 055 600,00	8 055 600,00
29 Dépréciations des immobilisations (4)		0,00	0,00
39 Dépréciation des stocks et en-cours (4)		0,00	0,00
3... Stocks et en-cours		0,00	0,00
45 Chapitres d'opérations pour compte de tiers (5)	0,00	0,00	0,00
481 Charges à rép. sur plusieurs exercices		910 000,00	910 000,00
49 Dépréciation des comptes de tiers (4)		0,00	0,00
59 Dépréciation des comptes financiers (4)		0,00	0,00
021 Virement de la section de fonctionnement		9 026 350,00	9 026 350,00
024 Produits des cessions d'immobilisations	4 850 000,00		4 850 000,00
Recettes d'investissement – Total	26 983 330,00	19 650 950,00	46 634 280,00

+

R 001 SOLDE D'EXECUTION POSITIF REPORTE OU ANTICIPE	0,00
---	------

+

R 1068 AFFECTATION DU RESULTAT	0,00
--------------------------------	------

=

TOTAL DES RECETTES D'INVESTISSEMENT CUMULEES	46 634 280,00
---	----------------------

RECETTES DE FONCTIONNEMENT (y compris RAR)

FONCTIONNEMENT	Opérations réelles (1)	Opérations d'ordre (2)	TOTAL
013 Atténuations de charges (8)	289 000,00		289 000,00
016 APA	0,00		0,00
017 RSA / Régularisations de RMI	0,00		0,00
60 Achats et variation des stocks		0,00	0,00
70 Prod. services, domaine, ventes diverses	12 203 641,00		12 203 641,00
71 Production stockée (ou déstockage)		0,00	0,00
72 Production immobilisée		0,00	0,00
73 Impôts et taxes (sauf 731)	10 811 016,00		10 811 016,00
731 Impôts locaux	140 318 573,00		140 318 573,00
74 Dotations et participations (8)	39 398 690,00		39 398 690,00
75 Autres produits de gestion courante (8)	1 836 312,00	0,00	1 836 312,00
76 Produits financiers	262 668,00	0,00	262 668,00
77 Produits exceptionnels (8)	183 200,00	28 100,00	211 300,00
78 Reprise sur amortissements et provisions (8)	0,00	0,00	0,00
79 Transferts de charges		0,00	0,00
Recettes de fonctionnement – Total	205 303 100,00	28 100,00	205 331 200,00

FONCTIONNEMENT	Opérations réelles (1)	Opérations d'ordre (2)	TOTAL
			+
R 002 RESULTAT REPORTE OU ANTICIPE			0,00
			=
TOTAL DES RECETTES DE FONCTIONNEMENT CUMULEES			205 331 200,00

(1) Y compris les opérations relatives au rattachement et les opérations d'ordre semi-budgétaires.

(2) Voir la liste des opérations d'ordre de l'instruction budgétaire et comptable M. 57.

(3) Hors recettes imputées au chapitre 018.

(4) Ces chapitres ne sont à renseigner que si la collectivité applique le régime des provisions budgétaires, conformément aux dispositions législatives et réglementaires applicables.

(5) Seul le total des opérations pour compte de tiers figure sur cet état (voir le détail en IV-B5).

(6) A utiliser uniquement dans le cas où la collectivité effectuerait une dotation initiale au profit d'un service public doté de la seule autonomie financière.

(7) A utiliser uniquement dans le cas où la collectivité effectuerait des dépenses sur des biens affectés.

(8) Hors recettes imputées aux chapitres 016 et 017.

III – VOTE DU BUDGET	III
SECTION D'INVESTISSEMENT – VUE D'ENSEMBLE – DEPENSES – AP NOUVELLES ET CREDITS DE L'EXERCICE	A

DEPENSES

Chapitre	Pour mémoire, budget précédent (1)	RAR N-1 I	Vote de l'assemblée sur les AP lors de la séance budgétaire (2)	Propositions nouvelles	Vote de l'assemblée II	Pour information, dépenses gérées dans le cadre d'une AP	Pour information, dépenses gérées hors AP	TOTAL (RAR N-1 + Vote) III = I + II
TOTAL	0,00	0,00	12 280 739,00	46 634 280,00	46 634 280,00	14 867 400,00	31 766 880,00	46 634 280,00
018 RSA	0,00	0,00	0,00	0,00	0,00	0,00	0,00	0,00
20 Immobilisations incorporelles (sauf 204)	0,00	0,00	1 239 514,43	2 086 500,00	2 086 500,00	813 000,00	1 273 500,00	2 086 500,00
204 Subventions d'équipement versées	0,00	0,00	0,00	3 204 570,00	3 204 570,00	0,00	3 204 570,00	3 204 570,00
21 Immobilisations corporelles	0,00	0,00	454 175,69	6 521 070,00	6 521 070,00	810 000,00	5 711 070,00	6 521 070,00
22 Immobilisations reçues en affectation	0,00	0,00	0,00	0,00	0,00	0,00	0,00	0,00
23 Immobilisations en cours	0,00	0,00	10 587 048,88	23 743 390,00	23 743 390,00	13 244 400,00	10 498 990,00	23 743 390,00
Total des opérations d'équipement (3)	0,00	0,00	0,00	0,00	0,00	0,00	0,00	0,00
Total des dépenses d'équipement	0,00	0,00	12 280 739,00	35 555 530,00	35 555 530,00	14 867 400,00	20 688 130,00	35 555 530,00
10 Dotations, fonds divers et réserves	0,00	0,00		50 000,00	50 000,00		50 000,00	50 000,00
13 Subventions d'investissement	0,00	0,00		0,00	0,00		0,00	0,00
16 Emprunts et dettes assimilées (sauf 1688 non budgétaire)	0,00	0,00		9 096 650,00	9 096 650,00		9 096 650,00	9 096 650,00
18 Cpte de liaison : affectation (BA,régie)	0,00	0,00		0,00	0,00		0,00	0,00
26 Participations et créances rattachées	0,00	0,00		0,00	0,00		0,00	0,00
27 Autres immobilisations financières	0,00	0,00		245 000,00	245 000,00		245 000,00	245 000,00
020 Dépenses imprévues (dans le cadre d'une AP)			0,00					
Total des dépenses financières	0,00	0,00	0,00	9 391 650,00	9 391 650,00		9 391 650,00	9 391 650,00
45 Chapitres d'opérations pour compte de tiers (4)	0,00	0,00	0,00	0,00	0,00	0,00	0,00	0,00
Total des dépenses réelles	0,00	0,00	12 280 739,00	44 947 180,00	44 947 180,00	14 867 400,00	30 079 780,00	44 947 180,00
040 Opérations ordre transf. entre sections (5) (6)	0,00			28 100,00	28 100,00		28 100,00	28 100,00
041 Opérations patrimoniales (7)	0,00			1 659 000,00	1 659 000,00		1 659 000,00	1 659 000,00
Total des dépenses d'ordre	0,00			1 687 100,00	1 687 100,00		1 687 100,00	1 687 100,00

D001 Solde d'exécution négatif reporté ou anticipé (8)	0,00
--	------

Total des dépenses d'investissement cumulées	46 634 280,00
--	---------------

(1) Voir état I-B pour le contenu du budget précédent.

(2) Il s'agit des AP nouvelles qui sont votées lors de la séance d'adoption du budget. Cela concerne les AP relatives à de nouvelles programmations pluriannuelles mais également les AP modifiant un stock d'AP existant.

(3) Voir l'état III-A2.1 pour le détail des opérations d'équipement.

(4) Voir l'état IV-B5 pour le détail des opérations pour compte de tiers.

(5) Cf. définition du chapitre des opérations d'ordre (*DI 040 = RF 042*).

(6) Aucune prévision budgétaire ne doit figurer à l'article 192 (cf. chapitre 024 « produit des cessions d'immobilisations »).

(7) Cf. définition du chapitre des opérations d'ordre (*DI 041 = RI 041*).

(8) Le solde d'exécution reporté est le résultat constaté de l'exercice précédent qui fait l'objet d'un report et non d'un vote de l'assemblée délibérante. Inscrire en cas de reprise des résultats de l'exercice précédent (après vote du compte administratif ou si reprise anticipée des résultats).

III – VOTE DU BUDGET	III
SECTION D'INVESTISSEMENT – VUE D'ENSEMBLE – RECETTES	A

RECETTES

Chapitre		Pour mémoire, budget précédent (1)	RAR N-1 I	Propositions nouvelles	Vote de l'assemblée II	TOTAL (RAR N-1 + Vote) III = I + II
TOTAL		0,00	0,00	46 634 280,00	46 634 280,00	46 634 280,00
018	RSA	0,00	0,00	0,00	0,00	0,00
13	Subventions d'investissement (hors 138)	0,00	0,00	7 673 330,00	7 673 330,00	7 673 330,00
16	Emprunts et dettes assimilées (hors 16449, 165, 166 et 1688 non budgétaire)	0,00	0,00	0,00	0,00	0,00
20	Immobilisations incorporelles (sauf 204)	0,00	0,00	0,00	0,00	0,00
204	Subventions d'équipement versées	0,00	0,00	0,00	0,00	0,00
21	Immobilisations corporelles	0,00	0,00	0,00	0,00	0,00
22	Immobilisations reçues en affectation	0,00	0,00	0,00	0,00	0,00
23	Immobilisations en cours	0,00	0,00	5 000,00	5 000,00	5 000,00
Total des recettes d'équipement		0,00	0,00	7 678 330,00	7 678 330,00	7 678 330,00
10	Dotations, fonds divers et réserves (sauf 1068)	0,00	0,00	14 200 000,00	14 200 000,00	14 200 000,00
138	Autres subventions invest. non transf.	0,00	0,00	0,00	0,00	0,00
16	Emprunts et dettes assimilées (16449, 165 et 166)	0,00	0,00	15 000,00	15 000,00	15 000,00
18	Cpte de liaison : affectation (BA,régie)	0,00	0,00	0,00	0,00	0,00
26	Participations et créances rattachées	0,00	0,00	0,00	0,00	0,00
27	Autres immobilisations financières	0,00	0,00	240 000,00	240 000,00	240 000,00
024	Produits des cessions d'immobilisations	0,00	0,00	4 850 000,00	4 850 000,00	4 850 000,00
Total des recettes financières		0,00	0,00	19 305 000,00	19 305 000,00	19 305 000,00
45	Chapitres d'opérations pour compte de tiers (2)	0,00	0,00	0,00	0,00	0,00
Total des recettes réelles		0,00	0,00	26 983 330,00	26 983 330,00	26 983 330,00
021	Virement de la section de fonctionnement	0,00		9 026 350,00	9 026 350,00	9 026 350,00
040	Opérations ordre transf. entre sections (3) (4) (5)	0,00		8 965 600,00	8 965 600,00	8 965 600,00
041	Opérations patrimoniales (6)	0,00		1 659 000,00	1 659 000,00	1 659 000,00
Total des recettes d'ordre		0,00		19 650 950,00	19 650 950,00	19 650 950,00

R001 Solde d'exécution positif reporté ou anticipé (7)	0,00
--	------

Affectation au compte 1068 (8)	0,00
--------------------------------	------

Ville de Dijon - Dijon Ville - Budget principal - BP - 2018

Chapitre	Pour mémoire, budget précédent (1)	RAR N-1	Propositions nouvelles	Vote de l'assemblée	TOTAL (RAR N-1 + Vote)
		I		II	III = I + II
Total des recettes d'investissement cumulées					46 634 280,00

(1) Voir état I-B pour le contenu du budget précédent.

(2) Voir l'état IV-B5 pour le détail des opérations pour compte de tiers.

(3) Cf. définition du chapitre des opérations d'ordre (*RI 040 = DF 042*).

(4) Les comptes 15, 29, 39, 49 et 59 peuvent figurer dans le détail du chapitre si la collectivité a opté pour le régime des provisions budgétaires, conformément aux dispositions législatives et réglementaires applicables.

(5) Aucune prévision budgétaire ne doit figurer à l'article 192 (cf. chapitre 024 « produit des cessions d'immobilisations »).

(6) Cf. définition du chapitre des opérations d'ordre (*DI 041 = RI 041*).

(7) Le solde d'exécution reporté est le résultat constaté de l'exercice précédent qui fait l'objet d'un report et non d'un vote de l'assemblée délibérante. Inscrire en cas de reprise des résultats de l'exercice précédent (après vote du compte administratif ou si reprise anticipée des résultats).

(8) Le montant inscrit doit être conforme à la délibération d'affectation du résultat. Ce montant ne fait donc pas l'objet d'un nouveau vote.

III – VOTE DU BUDGET								III
SECTION D'INVESTISSEMENT – DEPENSES – DETAIL PAR ARTICLE								A1

Chap. / art. (1)		Pour mémoire, budget précédent (2)	RAR N-1	Vote de l'assemblée sur les AP lors de la séance budgétaire (3)	Propositions nouvelles	Vote de l'assemblée	Pour information Crédits gérés dans le cadre d'une AP	Pour information Crédits gérés hors AP	TOTAL (RAR N-1 + Vote)
			I			II			III = I + II
TOTAL		0,00	0,00	12 280 739,00	46 634 280,00	46 634 280,00	14 867 400,00	31 766 880,00	46 634 280,00
018	RSA	0,00	0,00	0,00	0,00	0,00	0,00	0,00	0,00
20	Immobilisations incorporelles (sauf 204)	0,00	0,00	1 239 514,43	2 086 500,00	2 086 500,00	813 000,00	1 273 500,00	2 086 500,00
2031	Frais d'études	0,00	0,00		1 278 000,00	1 278 000,00	528 000,00	750 000,00	1 278 000,00
2033	Frais d'insertion	0,00	0,00		18 000,00	18 000,00	0,00	18 000,00	18 000,00
2051	Concessions, droits similaires	0,00	0,00		790 500,00	790 500,00	285 000,00	505 500,00	790 500,00
204	Subventions d'équipement versées	0,00	0,00	0,00	3 204 570,00	3 204 570,00	0,00	3 204 570,00	3 204 570,00
2041512	Subv. Grpt : Bâtiments, installations	0,00	0,00		541 000,00	541 000,00	0,00	541 000,00	541 000,00
204182	Autres org pub - Bât. et installations	0,00	0,00		1 438 570,00	1 438 570,00	0,00	1 438 570,00	1 438 570,00
20421	Privé : Bien mobilier, matériel	0,00	0,00		50 000,00	50 000,00	0,00	50 000,00	50 000,00
20422	Privé : Bâtiments, installations	0,00	0,00		1 175 000,00	1 175 000,00	0,00	1 175 000,00	1 175 000,00
21	Immobilisations corporelles	0,00	0,00	454 175,69	6 521 070,00	6 521 070,00	810 000,00	5 711 070,00	6 521 070,00
2111	Terrains nus	0,00	0,00		954 200,00	954 200,00	0,00	954 200,00	954 200,00
2112	Terrains de voirie	0,00	0,00		30 000,00	30 000,00	0,00	30 000,00	30 000,00
2138	Autres constructions	0,00	0,00		1 420 000,00	1 420 000,00	0,00	1 420 000,00	1 420 000,00
21568	Autre matériel, outillage incendie	0,00	0,00		21 000,00	21 000,00	0,00	21 000,00	21 000,00
215738	Autre matériel et outillage de voirie	0,00	0,00		66 000,00	66 000,00	0,00	66 000,00	66 000,00
2158	Autres inst.,matériel,outil. techniques	0,00	0,00		202 500,00	202 500,00	0,00	202 500,00	202 500,00
2161	Oeuvres et objets d'art	0,00	0,00		101 840,00	101 840,00	0,00	101 840,00	101 840,00
2162	Fonds anciens des bibliothèques et musée	0,00	0,00		21 000,00	21 000,00	0,00	21 000,00	21 000,00
21828	Autres matériels de transport	0,00	0,00		220 000,00	220 000,00	0,00	220 000,00	220 000,00
21831	Matériel informatique scolaire	0,00	0,00		170 000,00	170 000,00	0,00	170 000,00	170 000,00
21838	Autre matériel informatique	0,00	0,00		1 025 700,00	1 025 700,00	470 000,00	555 700,00	1 025 700,00
21841	Matériel de bureau et mobilier scolaire	0,00	0,00		180 500,00	180 500,00	0,00	180 500,00	180 500,00
21848	Autres matériels de bureau et mobilier	0,00	0,00		359 400,00	359 400,00	50 000,00	309 400,00	359 400,00

Ville de Dijon - Dijon Ville - Budget principal - BP - 2018

Chap. / art. (1)		Pour mémoire, budget précédent (2)	RAR N-1	Vote de l'assemblée sur les AP lors de la séance budgétaire (3)	Propositions nouvelles	Vote de l'assemblée	Pour information Crédits gérés dans le cadre d'une AP	Pour information Crédits gérés hors AP	TOTAL (RAR N-1 + Vote)
			I			II			III = I + II
2186	Cheptel	0,00	0,00		2 000,00	2 000,00	0,00	2 000,00	2 000,00
2188	Autres immobilisations corporelles	0,00	0,00		1 746 930,00	1 746 930,00	290 000,00	1 456 930,00	1 746 930,00
22	Immobilisations reçues en affectation	0,00	0,00	0,00	0,00	0,00	0,00	0,00	0,00
23	Immobilisations en cours	0,00	0,00	10 587 048,88	23 743 390,00	23 743 390,00	13 244 400,00	10 498 990,00	23 743 390,00
2312	Agencements et aménagements de terrains	0,00	0,00		1 598 500,00	1 598 500,00	50 000,00	1 548 500,00	1 598 500,00
231311	Bâtiments administratifs	0,00	0,00		2 030 790,00	2 030 790,00	0,00	2 030 790,00	2 030 790,00
231312	Bâtiments scolaires	0,00	0,00		3 195 400,00	3 195 400,00	0,00	3 195 400,00	3 195 400,00
231313	Bâtiments sociaux et médico-sociaux	0,00	0,00		183 600,00	183 600,00	0,00	183 600,00	183 600,00
231314	Bâtiments culturels et sportifs	0,00	0,00		13 323 300,00	13 323 300,00	11 157 200,00	2 166 100,00	13 323 300,00
231318	Autres bâtiments publics	0,00	0,00		1 028 600,00	1 028 600,00	325 000,00	703 600,00	1 028 600,00
23151	Réseaux de voirie	0,00	0,00		55 000,00	55 000,00	0,00	55 000,00	55 000,00
23152	Installations de voirie	0,00	0,00		100 000,00	100 000,00	0,00	100 000,00	100 000,00
231533	Réseaux câblés	0,00	0,00		80 000,00	80 000,00	80 000,00	0,00	80 000,00
23157	Matériel et outillage technique	0,00	0,00		1 150 000,00	1 150 000,00	895 000,00	255 000,00	1 150 000,00
23161	Oeuvres et objets d'art	0,00	0,00		737 200,00	737 200,00	737 200,00	0,00	737 200,00
23162	Fonds anciens bibliothèques et musées	0,00	0,00		59 000,00	59 000,00	0,00	59 000,00	59 000,00
23168	Autres collections et oeuvres d'art	0,00	0,00		2 000,00	2 000,00	0,00	2 000,00	2 000,00
23188	Autres	0,00	0,00		200 000,00	200 000,00	0,00	200 000,00	200 000,00
	Total des opérations d'équipement (4)	0,00	0,00	0,00	0,00	0,00	0,00	0,00	0,00
Total des dépenses d'équipement		0,00	0,00	12 280 739,00	35 555 530,00	35 555 530,00	14 867 400,00	20 688 130,00	35 555 530,00
10	Dotations, fonds divers et réserves	0,00	0,00		50 000,00	50 000,00		50 000,00	50 000,00
10226	Taxe d'aménagement	0,00	0,00		50 000,00	50 000,00		50 000,00	50 000,00
13	Subventions d'investissement	0,00	0,00		0,00	0,00		0,00	0,00
16	Emprunts et dettes assimilées (sauf le 1688 non budgétaire)	0,00	0,00		9 096 650,00	9 096 650,00		9 096 650,00	9 096 650,00
1641	Emprunts en euros	0,00	0,00		8 990 000,00	8 990 000,00		8 990 000,00	8 990 000,00
16441	Opérations afférentes à l'emprunt	0,00	0,00		38 300,00	38 300,00		38 300,00	38 300,00
165	Dépôts et cautionnements reçus	0,00	0,00		15 000,00	15 000,00		15 000,00	15 000,00

Ville de Dijon - Dijon Ville - Budget principal - BP - 2018

Chap. / art. (1)		Pour mémoire, budget précédent (2)	RAR N-1 I	Vote de l'assemblée sur les AP lors de la séance budgétaire (3)	Propositions nouvelles	Vote de l'assemblée II	Pour information Crédits gérés dans le cadre d'une AP	Pour information Crédits gérés hors AP	TOTAL (RAR N-1 + Vote) III = I + II
168751	Dettes - GFP de rattachement	0,00	0,00		46 700,00	46 700,00		46 700,00	46 700,00
16878	Dettes - Autres organismes, particuliers	0,00	0,00		6 650,00	6 650,00		6 650,00	6 650,00
18	Cpte de liaison : affectation (BA,régie)	0,00	0,00		0,00	0,00		0,00	0,00
26	Participations et créances rattachées	0,00	0,00		0,00	0,00		0,00	0,00
27	Autres immobilisations financières	0,00	0,00		245 000,00	245 000,00		245 000,00	245 000,00
2745	Avances remboursables	0,00	0,00		240 000,00	240 000,00		240 000,00	240 000,00
2764	Créances/particuliers, pers. droit privé	0,00	0,00		5 000,00	5 000,00		5 000,00	5 000,00
020	Dépenses imprévues (dans le cadre d'une AP)			0,00					
Total des dépenses financières		0,00	0,00	0,00	9 391 650,00	9 391 650,00		9 391 650,00	9 391 650,00
45...	Opérations pour compte de tiers (5)	0,00	0,00	0,00	0,00	0,00	0,00	0,00	0,00
Total des dépenses réelles		0,00	0,00	12 280 739,00	44 947 180,00	44 947 180,00	14 867 400,00	30 079 780,00	44 947 180,00
040	Opérations ordre transf. entre sections (6)	0,00			28 100,00	28 100,00		28 100,00	28 100,00
	Reprise sur autofinancement antérieur	0,00			28 100,00	28 100,00		28 100,00	28 100,00
13911	Sub. transf cpte rés. Etat, étab. Nat.	0,00			6 000,00	6 000,00		6 000,00	6 000,00
13912	Sub. transf cpte résult. Régions	0,00			17 100,00	17 100,00		17 100,00	17 100,00
13918	Autres Sub. transf équipement	0,00			5 000,00	5 000,00		5 000,00	5 000,00
	Charges transférées (7)	0,00			0,00	0,00		0,00	0,00
041	Opérations patrimoniales (8)	0,00			1 659 000,00	1 659 000,00		1 659 000,00	1 659 000,00
2111	Terrains nus	0,00			200 000,00	200 000,00		200 000,00	200 000,00
231311	Bâtiments administratifs	0,00			1 459 000,00	1 459 000,00		1 459 000,00	1 459 000,00
Total des dépenses d'ordre		0,00			1 687 100,00	1 687 100,00		1 687 100,00	1 687 100,00

(1) Détailler les articles conformément au plan de comptes.

(2) Voir état I-B pour le contenu du budget précédent.

(3) Il s'agit des AP nouvelles qui sont votées lors de la séance d'adoption du budget. Cela concerne les AP relatives à de nouvelles programmations pluriannuelles mais également les AP modifiant un stock d'AP existant.

(4) Voir état III-A2.1 pour le détail des opérations d'équipement.

(5) Il y a autant de ligne que d'opération pour compte de tiers.

(6) Cf. définition du chapitre des opérations d'ordre (DI 040 = RF 042).

(7) Aucune prévision budgétaire ne doit figurer à l'article 192 (cf. chapitre 024 « produit des cessions d'immobilisations »).

(8) Cf. définition du chapitre des opérations d'ordre (DI 041 = RI 041).

III – VOTE DU BUDGET	III
SECTION D'INVESTISSEMENT – VUE D'ENSEMBLE DES OPERATIONS D'EQUIPEMENT	A2.1

Vue d'ensemble des chapitres des opérations d'équipement

N° Opération	Libellé de l'opération	N° AP (1)	Pour mémoire réalisations cumulées au 01/01/N	RAR N-1	Propositions nouvelles	Vote de l'assemblée	Pour information Crédits gérés dans le cadre d'une AP	Pour information Crédits gérés hors AP
TOTAL			0,00	0,00	0,00	0,00	0,00	0,00

(1) Colonne à renseigner uniquement lorsque l'opération d'équipement est afférente à une AP.

III – VOTE DU BUDGET	III
SECTION D'INVESTISSEMENT – DETAIL DES OPERATIONS D'EQUIPEMENT	A2.2

Cet état ne contient pas d'information.

III – VOTE DU BUDGET	III
SECTION D'INVESTISSEMENT – DETAIL DES OPERATIONS D'EQUIPEMENT	A2.3

Cet état ne contient pas d'information.

III – VOTE DU BUDGET						III
SECTION D'INVESTISSEMENT – RECETTES – DETAIL PAR ARTICLE						A3

Chap. / art. (1)		Pour mémoire, budget précédent (2)	RAR N-1	Propositions nouvelles	Vote de l'assemblée	TOTAL (RAR N-1 + Vote)
			I		II	III = I + II
TOTAL		0,00	0,00	46 634 280,00	46 634 280,00	46 634 280,00
018	RSA	0,00	0,00	0,00	0,00	0,00
13	Subventions d'investissement (hors 138)	0,00	0,00	7 673 330,00	7 673 330,00	7 673 330,00
1311	Subv. transf. Etat et établ. nationaux	0,00	0,00	37 320,00	37 320,00	37 320,00
1312	Subv. transf. Régions	0,00	0,00	403 000,00	403 000,00	403 000,00
1321	Subv. non transf. Etat, établ. nationaux	0,00	0,00	3 918 483,00	3 918 483,00	3 918 483,00
1322	Subv. non transf. Régions	0,00	0,00	1 592 306,00	1 592 306,00	1 592 306,00
1323	Subv. non transf. Départements	0,00	0,00	313 661,00	313 661,00	313 661,00
13251	Subv. non transf. GFP de rattachement	0,00	0,00	1 232 700,00	1 232 700,00	1 232 700,00
1328	Autres subventions d'équip. non transf.	0,00	0,00	175 860,00	175 860,00	175 860,00
16	Emprunts et dettes assimilées (hors 1688 non budgétaire) (3)	0,00	0,00	0,00	0,00	0,00
20	Immobilisations incorporelles (sauf 204) (4)	0,00	0,00	0,00	0,00	0,00
204	Subventions d'équipement versées (4)	0,00	0,00	0,00	0,00	0,00
21	Immobilisations corporelles (4)	0,00	0,00	0,00	0,00	0,00
22	Immobilisations reçues en affectation (4)	0,00	0,00	0,00	0,00	0,00
23	Immobilisations en cours (4)	0,00	0,00	5 000,00	5 000,00	5 000,00
231312	Bâtiments scolaires	0,00	0,00	5 000,00	5 000,00	5 000,00
Total des recettes d'équipement		0,00	0,00	7 678 330,00	7 678 330,00	7 678 330,00
10	Dotations, fonds divers et réserves (sauf 1068)	0,00	0,00	14 200 000,00	14 200 000,00	14 200 000,00
1021	Dotation	0,00	0,00	11 000 000,00	11 000 000,00	11 000 000,00
10222	FCTVA	0,00	0,00	3 200 000,00	3 200 000,00	3 200 000,00
138	Autres subventions invest. non transf.	0,00	0,00	0,00	0,00	0,00
16	Emprunts et dettes assimilées (16449, 165 et 166)	0,00	0,00	15 000,00	15 000,00	15 000,00
165	Dépôts et cautionnements reçus	0,00	0,00	15 000,00	15 000,00	15 000,00
18	Cpte de liaison : affectation (BA,régie)	0,00	0,00	0,00	0,00	0,00
26	Participations et créances rattachées	0,00	0,00	0,00	0,00	0,00
27	Autres immobilisations financières	0,00	0,00	240 000,00	240 000,00	240 000,00
2745	Avances remboursables	0,00	0,00	240 000,00	240 000,00	240 000,00
024	Produits des cessions d'immobilisations	0,00	0,00	4 850 000,00	4 850 000,00	4 850 000,00
Total des recettes financières		0,00	0,00	19 305 000,00	19 305 000,00	19 305 000,00
45	Chapitres d'opérations pour compte de tiers (5)	0,00	0,00	0,00	0,00	0,00
Total des recettes réelles		0,00	0,00	26 983 330,00	26 983 330,00	26 983 330,00

Ville de Dijon - Dijon Ville - Budget principal - BP - 2018

Chap. / art. (1)		Pour mémoire, budget précédent (2)	RAR N-1	Propositions nouvelles	Vote de l'assemblée	TOTAL (RAR N-1 + Vote)
			I		II	III = I + II
021	Virement de la section de fonctionnement	0,00		9 026 350,00	9 026 350,00	9 026 350,00
040	Opérations ordre transf. entre sections (6) (7) (8)	0,00		8 965 600,00	8 965 600,00	8 965 600,00
28031	Frais d'études	0,00		432 600,00	432 600,00	432 600,00
28033	Frais d'insertion	0,00		3 500,00	3 500,00	3 500,00
2804112	Subv. Etat : Bâtiments, installations	0,00		6 000,00	6 000,00	6 000,00
2804122	Subv. Régions : Bâtiments, installations	0,00		2 000,00	2 000,00	2 000,00
2804132	Subv. Dpt : Bâtiments, installations	0,00		3 000,00	3 000,00	3 000,00
28041482	Subv. Autres cnes: Bâtiments, installations	0,00		1 200,00	1 200,00	1 200,00
28041512	Subv. Grpt : Bâtiments, installations	0,00		8 800,00	8 800,00	8 800,00
28041582	Autres grpts - Bâtiments et installat°	0,00		80 000,00	80 000,00	80 000,00
28041712	Subv. SNCF : Bâtiments, installations	0,00		24 000,00	24 000,00	24 000,00
28041722	Subv. RFF : Bâtiments, installations	0,00		115 000,00	115 000,00	115 000,00
2804182	Autres org pub - Bât. et installations	0,00		2 000 000,00	2 000 000,00	2 000 000,00
280421	Privé - Biens mob., matériel et études	0,00		60 000,00	60 000,00	60 000,00
280422	Privé - Bâtiments et installations	0,00		372 000,00	372 000,00	372 000,00
28051	Concessions et droits similaires	0,00		750 000,00	750 000,00	750 000,00
28088	Autres immobilisations incorporelles	0,00		12 000,00	12 000,00	12 000,00
28121	Plantations d'arbres et d'arbustes	0,00		2 000,00	2 000,00	2 000,00
28128	Autres aménagements de terrains	0,00		340 000,00	340 000,00	340 000,00
281321	Immeubles de rapport	0,00		8 000,00	8 000,00	8 000,00
28138	Autres constructions	0,00		26 000,00	26 000,00	26 000,00
281568	Autre matériel, outillage incendie	0,00		30 000,00	30 000,00	30 000,00
2815731	Matériel roulant	0,00		1 300,00	1 300,00	1 300,00
2815738	Autre matériel et outillage de voirie	0,00		10 000,00	10 000,00	10 000,00
28158	Autres inst., matériel, outill. techniques	0,00		175 000,00	175 000,00	175 000,00
281828	Autres matériels de transport	0,00		340 000,00	340 000,00	340 000,00
281838	Autre matériel informatique	0,00		1 051 500,00	1 051 500,00	1 051 500,00
281848	Autres matériels de bureau et mobiliers	0,00		705 000,00	705 000,00	705 000,00
28186	Cheptel	0,00		2 100,00	2 100,00	2 100,00
28188	Autres immo. corporelles	0,00		1 494 600,00	1 494 600,00	1 494 600,00
4817	Indemnités de renégociation de la dette	0,00		910 000,00	910 000,00	910 000,00
041	Opérations patrimoniales (9)	0,00		1 659 000,00	1 659 000,00	1 659 000,00
1328	Autres subventions d'équip. non transf.	0,00		200 000,00	200 000,00	200 000,00
2031	Frais d'études	0,00		1 200 000,00	1 200 000,00	1 200 000,00
2033	Frais d'insertion	0,00		30 000,00	30 000,00	30 000,00
238	Avances commandes immo corporelles	0,00		229 000,00	229 000,00	229 000,00
Total des recettes d'ordre		0,00		19 650 950,00	19 650 950,00	19 650 950,00

(1) Détailler les articles utilisés conformément au plan de comptes.

(2) Voir état I-B pour le contenu du budget précédent.

(3) Sauf 165, 166 et 16449.

(4) Exceptionnellement, les comptes 20, 204, 21, 22 et 23 sont en recettes réelles en cas de réduction ou d'annulation de mandats donnant lieu à reversement.

(5) Voir l'annexe IV-B5 pour le détail des opérations pour compte de tiers.

(6) Cf. définition du chapitre des opérations d'ordre (*RI 040 = DF 042*).

(7) Les comptes 15, 29, 39, 49 et 59 peuvent figurer dans le détail du chapitre si la collectivité a opté pour le régime des provisions budgétaires, conformément aux dispositions législatives et réglementaires applicables.

(8) Aucune prévision budgétaire ne doit figurer à l'article 192 (cf. chapitre 024 « produit des cessions d'immobilisations »).

(9) Cf. définition du chapitre des opérations d'ordre (*DI 041 = RI 041*).

III – VOTE DU BUDGET	III
SECTION DE FONCTIONNEMENT – VUE D'ENSEMBLE – AE NOUVELLES ET CREDITS DE L'EXERCICE	B

DEPENSES

Chap.	Libellé	Pour mémoire, budget précédent (1)	RAR N-1 I	Vote de l'assemblée sur les AE lors de la séance budgétaire (2)	Propositions nouvelles	Vote de l'assemblée II	Pour information, dépenses gérées dans le cadre d'une AE	Pour information, dépenses gérées hors AE	TOTAL (RAR N-1 + Vote) III = I + II
TOTAL		0,00	0,00	17 538 019,00	205 331 200,00	205 331 200,00	1 735 000,00	203 596 200,00	205 331 200,00
011	Charges à caractère général (3)	0,00	0,00	17 538 019,00	39 720 263,00	39 720 263,00	1 735 000,00	37 985 263,00	39 720 263,00
012	Charges de personnel et frais assimilés (3)	0,00	0,00		105 514 060,00	105 514 060,00		105 514 060,00	105 514 060,00
014	Atténuations de produits	0,00	0,00		3 074 950,00	3 074 950,00		3 074 950,00	3 074 950,00
016	APA	0,00	0,00	0,00	0,00	0,00	0,00	0,00	0,00
017	RSA / Régularisations de RMI	0,00	0,00	0,00	0,00	0,00	0,00	0,00	0,00
65	Autres charges de gestion courante (sauf 6586) (3)	0,00	0,00	0,00	31 802 797,00	31 802 797,00	0,00	31 802 797,00	31 802 797,00
6586	Frais fonctionnement des groupes d'élus	0,00	0,00		247 780,00	247 780,00		247 780,00	247 780,00
Total des dépenses de gestion des services		0,00	0,00	17 538 019,00	180 359 850,00	180 359 850,00	1 735 000,00	178 624 850,00	180 359 850,00
66	Charges financières	0,00	0,00		6 666 000,00	6 666 000,00		6 666 000,00	6 666 000,00
67	Charges exceptionnelles (3)	0,00	0,00		313 400,00	313 400,00		313 400,00	313 400,00
68	Dotations aux provisions, dépréciations (semi-budgétaires) (3)	0,00			0,00	0,00		0,00	0,00
022	Dépenses imprévues (dans le cadre d'une AE)			0,00					
Total des dépenses financières		0,00	0,00	0,00	6 979 400,00	6 979 400,00		6 979 400,00	6 979 400,00
Total des dépenses réelles		0,00	0,00	17 538 019,00	187 339 250,00	187 339 250,00	1 735 000,00	185 604 250,00	187 339 250,00
023	Virement à la section d'investissement	0,00			9 026 350,00	9 026 350,00		9 026 350,00	9 026 350,00
042	Opérations ordre transf. entre sections (4)	0,00			8 965 600,00	8 965 600,00		8 965 600,00	8 965 600,00
043	Opérations ordre intérieur de la section	0,00			0,00	0,00		0,00	0,00
Total des dépenses d'ordre		0,00			17 991 950,00	17 991 950,00		17 991 950,00	17 991 950,00

D002 Résultat reporté ou anticipé (5)	0,00
--	-------------

Total des dépenses de fonctionnement cumulées	205 331 200,00
--	-----------------------

(1) Voir état I-B pour le contenu du budget précédent.

(2) Il s'agit des AE nouvelles qui sont votées lors de la séance d'adoption du budget. Cela concerne les AE relatives à de nouveaux engagements pluriannuels mais également les AE modifiant un stock d'AE existant.

(3) Hors dépenses imputées aux chapitres 016 et 017.

(4) Les comptes 68 peuvent figurer dans le détail du chapitre si la collectivité a opté pour le régime des provisions budgétaires, conformément aux dispositions législatives et réglementaires applicables.

(5) Inscrire en cas de reprise des résultats de l'exercice précédent (après vote du compte administratif) ou si reprise anticipée des résultats.

III – VOTE DU BUDGET	III
SECTION DE FONCTIONNEMENT – VUE D'ENSEMBLE	B

RECETTES

Chap.	Libellé	Pour mémoire, budget précédent (1)	RAR N-1 I	Propositions nouvelles	Vote de l'assemblée II	Total (RAR N-1 + Vote) III = I + II
TOTAL		0,00	0,00	205 331 200,00	205 331 200,00	205 331 200,00
013	Atténuations de charges (2)	0,00	0,00	289 000,00	289 000,00	289 000,00
016	APA	0,00	0,00	0,00	0,00	0,00
017	RSA / Régularisations de RMI	0,00	0,00	0,00	0,00	0,00
70	Prod. services, domaine, ventes diverses	0,00	0,00	12 203 641,00	12 203 641,00	12 203 641,00
73	Impôts et taxes (sauf 731)	0,00	0,00	10 811 016,00	10 811 016,00	10 811 016,00
731	Impôts locaux	0,00	0,00	140 318 573,00	140 318 573,00	140 318 573,00
74	Dotations et participations (2)	0,00	0,00	39 398 690,00	39 398 690,00	39 398 690,00
75	Autres produits de gestion courante (2)	0,00	0,00	1 836 312,00	1 836 312,00	1 836 312,00
Total des recettes de gestion des services		0,00	0,00	204 857 232,00	204 857 232,00	204 857 232,00
76	Produits financiers	0,00	0,00	262 668,00	262 668,00	262 668,00
77	Produits exceptionnels (2)	0,00	0,00	183 200,00	183 200,00	183 200,00
78	Reprises amort., dépréciations, prov. (semi-budgétaires) (2)	0,00		0,00	0,00	0,00
Total des recettes financières		0,00	0,00	445 868,00	445 868,00	445 868,00
Total des recettes réelles		0,00	0,00	205 303 100,00	205 303 100,00	205 303 100,00
042	Opérations ordre transf. entre sections (3) (4) (5)	0,00		28 100,00	28 100,00	28 100,00
043	Opérations ordre intérieur de la section (6)	0,00		0,00	0,00	0,00
Total des recettes d'ordre		0,00		28 100,00	28 100,00	28 100,00

R002 Résultat reporté ou anticipé (7)	0,00
--	-------------

Total des recettes de fonctionnement cumulées	205 331 200,00
--	-----------------------

(1) Voir état I-B pour le contenu du budget précédent.

(2) Hors recettes imputées aux chapitres 016 et 017.

(3) Cf. définition du chapitre des opérations d'ordre (RF 042 = DI 040).

(4) Les comptes 78 peuvent figurer dans le détail du chapitre si la collectivité a opté pour le régime des provisions budgétaires, conformément aux dispositions législatives et réglementaires applicables.

(5) Aucune prévision budgétaire ne doit figurer aux articles 775 et 776 (cf. chapitre 024 « produit des cessions d'immobilisations »).

(6) Chapitre destiné à retracer les opérations particulières telles que les opérations de stocks ou liées à la tenue d'un inventaire permanent simplifié.

(7) Inscrire en cas de reprise des résultats de l'exercice précédent (après vote du compte administratif) ou si reprise anticipée des résultats.

III – VOTE DU BUDGET	III
SECTION DE FONCTIONNEMENT – DEPENSES – DETAIL PAR ARTICLE	B1

Chap. / art. (1)	Libellé	Pour mémoire, budget précédent (2)	RAR N-1 I	Vote de l'assemblée sur les AE lors de la séance budgétaire (3)	Propositions nouvelles	Vote de l'assemblée II	Pour information Crédits gérés dans le cadre d'une AE	Pour information Crédits gérés hors AE	TOTAL (RAR N-1 + Vote) III = I + II
TOTAL		0,00	0,00	17 538 019,00	205 331 200,00	205 331 200,00	1 735 000,00	203 596 200,00	205 331 200,00
011	Charges à caractère général (4)	0,00	0,00	17 538 019,00	39 720 263,00	39 720 263,00	1 735 000,00	37 985 263,00	39 720 263,00
6042	Achats de prestations de services	0,00	0,00		150 500,00	150 500,00	0,00	150 500,00	150 500,00
60611	Eau et assainissement	0,00	0,00		1 303 000,00	1 303 000,00	0,00	1 303 000,00	1 303 000,00
60612	Energie - Electricité	0,00	0,00		2 757 558,00	2 757 558,00	0,00	2 757 558,00	2 757 558,00
60613	Chauffage urbain	0,00	0,00		1 512 000,00	1 512 000,00	0,00	1 512 000,00	1 512 000,00
60618	Autres fournitures non stockables	0,00	0,00		1 000,00	1 000,00	0,00	1 000,00	1 000,00
60622	Carburants	0,00	0,00		460 000,00	460 000,00	0,00	460 000,00	460 000,00
60623	Alimentation	0,00	0,00		3 092 630,00	3 092 630,00	0,00	3 092 630,00	3 092 630,00
60628	Autres fournitures non stockées	0,00	0,00		1 063 730,00	1 063 730,00	0,00	1 063 730,00	1 063 730,00
60631	Fournitures d'entretien	0,00	0,00		375 440,00	375 440,00	0,00	375 440,00	375 440,00
60632	Fournitures de petit équipement	0,00	0,00		1 015 425,00	1 015 425,00	0,00	1 015 425,00	1 015 425,00
60633	Fournitures de voirie	0,00	0,00		30 000,00	30 000,00	0,00	30 000,00	30 000,00
60636	Habillement et vêtements de travail	0,00	0,00		105 000,00	105 000,00	0,00	105 000,00	105 000,00
6064	Fournitures administratives	0,00	0,00		155 980,00	155 980,00	0,00	155 980,00	155 980,00
6065	Livres, disq., cass. (biblio. Médiat.)	0,00	0,00		446 750,00	446 750,00	0,00	446 750,00	446 750,00
6067	Fournitures scolaires	0,00	0,00		333 088,00	333 088,00	0,00	333 088,00	333 088,00
6068	Autres matières et fournitures	0,00	0,00		35 100,00	35 100,00	0,00	35 100,00	35 100,00
611	Contrats de prestations de services	0,00	0,00		11 660 980,00	11 660 980,00	1 381 000,00	10 279 980,00	11 660 980,00
6132	Locations immobilières	0,00	0,00		132 900,00	132 900,00	0,00	132 900,00	132 900,00
61351	Matériel roulant	0,00	0,00		310 000,00	310 000,00	0,00	310 000,00	310 000,00
61358	Autres	0,00	0,00		768 920,00	768 920,00	0,00	768 920,00	768 920,00
614	Charges locatives et de copropriété	0,00	0,00		110 500,00	110 500,00	0,00	110 500,00	110 500,00
61521	Entretien terrains	0,00	0,00		504 500,00	504 500,00	0,00	504 500,00	504 500,00
615221	Entretien, réparations bâtiments publics	0,00	0,00		222 000,00	222 000,00	0,00	222 000,00	222 000,00
615231	Entretien, réparations voiries	0,00	0,00		145 000,00	145 000,00	0,00	145 000,00	145 000,00
61551	Entretien matériel roulant	0,00	0,00		75 000,00	75 000,00	0,00	75 000,00	75 000,00
61558	Entretien autres biens mobiliers	0,00	0,00		78 700,00	78 700,00	0,00	78 700,00	78 700,00
6156	Maintenance	0,00	0,00		3 177 100,00	3 177 100,00	354 000,00	2 823 100,00	3 177 100,00
6161	Multirisques	0,00	0,00		620 800,00	620 800,00	0,00	620 800,00	620 800,00

Ville de Dijon - Dijon Ville - Budget principal - BP - 2018

Chap. / art. (1)	Libellé	Pour mémoire, budget précédent (2)	RAR N-1 I	Vote de l'assemblée sur les AE lors de la séance budgétaire (3)	Propositions nouvelles	Vote de l'assemblée II	Pour information Crédits gérés dans le cadre d'une AE	Pour information Crédits gérés hors AE	TOTAL (RAR N-1 + Vote) III = I + II
617	Etudes et recherches	0,00	0,00		230 500,00	230 500,00	0,00	230 500,00	230 500,00
6182	Documentation générale et technique	0,00	0,00		113 700,00	113 700,00	0,00	113 700,00	113 700,00
6184	Versements à des organismes de formation	0,00	0,00		600 000,00	600 000,00	0,00	600 000,00	600 000,00
6185	Frais de colloques et de séminaires	0,00	0,00		500,00	500,00	0,00	500,00	500,00
6188	Autres frais divers	0,00	0,00		1 141 322,00	1 141 322,00	0,00	1 141 322,00	1 141 322,00
6225	Indemnités aux comptable et régisseurs	0,00	0,00		7 000,00	7 000,00	0,00	7 000,00	7 000,00
62261	Honoraires médicaux et paramédicaux	0,00	0,00		1 500,00	1 500,00	0,00	1 500,00	1 500,00
62268	Autres honoraires, conseils	0,00	0,00		428 700,00	428 700,00	0,00	428 700,00	428 700,00
6227	Frais d'actes et de contentieux	0,00	0,00		110 000,00	110 000,00	0,00	110 000,00	110 000,00
6228	Divers	0,00	0,00		66 980,00	66 980,00	0,00	66 980,00	66 980,00
6231	Annonces et insertions	0,00	0,00		248 750,00	248 750,00	0,00	248 750,00	248 750,00
6232	Fêtes et cérémonies	0,00	0,00		99 500,00	99 500,00	0,00	99 500,00	99 500,00
6234	Réceptions	0,00	0,00		221 700,00	221 700,00	0,00	221 700,00	221 700,00
6236	Catalogues et imprimés	0,00	0,00		571 450,00	571 450,00	0,00	571 450,00	571 450,00
6238	Divers	0,00	0,00		424 430,00	424 430,00	0,00	424 430,00	424 430,00
6241	Transports de biens	0,00	0,00		314 700,00	314 700,00	0,00	314 700,00	314 700,00
6245	Transports de personnes extérieures	0,00	0,00		133 680,00	133 680,00	0,00	133 680,00	133 680,00
6247	Transports collectifs	0,00	0,00		79 250,00	79 250,00	0,00	79 250,00	79 250,00
6248	Divers	0,00	0,00		14 700,00	14 700,00	0,00	14 700,00	14 700,00
6251	Voyages, déplacements et missions	0,00	0,00		57 500,00	57 500,00	0,00	57 500,00	57 500,00
6255	Frais de déménagement	0,00	0,00		3 000,00	3 000,00	0,00	3 000,00	3 000,00
6261	Frais d'affranchissement	0,00	0,00		340 550,00	340 550,00	0,00	340 550,00	340 550,00
6262	Frais de télécommunications	0,00	0,00		408 600,00	408 600,00	0,00	408 600,00	408 600,00
627	Services bancaires et assimilés	0,00	0,00		2 500,00	2 500,00	0,00	2 500,00	2 500,00
6281	Concours divers (cotisations)	0,00	0,00		271 000,00	271 000,00	0,00	271 000,00	271 000,00
6282	Frais de gardiennage	0,00	0,00		712 750,00	712 750,00	0,00	712 750,00	712 750,00
6283	Frais de nettoyage des locaux	0,00	0,00		892 800,00	892 800,00	0,00	892 800,00	892 800,00
62876	Remb. frais à un GFP de rattachement	0,00	0,00		85 000,00	85 000,00	0,00	85 000,00	85 000,00
63512	Taxes foncières	0,00	0,00		1 479 300,00	1 479 300,00	0,00	1 479 300,00	1 479 300,00
6355	Taxes et impôts sur les véhicules	0,00	0,00		8 000,00	8 000,00	0,00	8 000,00	8 000,00
637	Autres impôts, taxes (autres organismes)	0,00	0,00		7 300,00	7 300,00	0,00	7 300,00	7 300,00

Chap. / art. (1)	Libellé	Pour mémoire, budget précédent (2)	RAR N-1 I	Vote de l'assemblée sur les AE lors de la séance budgétaire (3)	Propositions nouvelles	Vote de l'assemblée II	Pour information Crédits gérés dans le cadre d'une AE	Pour information Crédits gérés hors AE	TOTAL (RAR N-1 + Vote) III = I + II
012	Charges de personnel et frais assimilés (4) (5)	0,00	0,00		105 514 060,00	105 514 060,00		105 514 060,00	105 514 060,00
6218	Autre personnel extérieur	0,00	0,00		188 350,00	188 350,00		188 350,00	188 350,00
6331	Versement de transport	0,00	0,00		1 185 000,00	1 185 000,00		1 185 000,00	1 185 000,00
6332	Cotisations versées au F.N.A.L.	0,00	0,00		297 000,00	297 000,00		297 000,00	297 000,00
6336	Cotisations CNFPT et CDGFPT	0,00	0,00		559 000,00	559 000,00		559 000,00	559 000,00
6338	Autres impôts, taxes sur rémunérations	0,00	0,00		178 000,00	178 000,00		178 000,00	178 000,00
64111	Rémunération principale titulaires	0,00	0,00		50 191 000,00	50 191 000,00		50 191 000,00	50 191 000,00
64112	SFT, indemnité de résidence	0,00	0,00		693 000,00	693 000,00		693 000,00	693 000,00
64113	NBI	0,00	0,00		548 000,00	548 000,00		548 000,00	548 000,00
64118	Autres indemnités	0,00	0,00		11 434 000,00	11 434 000,00		11 434 000,00	11 434 000,00
64121	Rémunération principale	0,00	0,00		792 000,00	792 000,00		792 000,00	792 000,00
64128	Autres indemnités	0,00	0,00		195 000,00	195 000,00		195 000,00	195 000,00
64131	Rémunérations	0,00	0,00		2 304 000,00	2 304 000,00		2 304 000,00	2 304 000,00
64132	SFT, indemnité de résidence	0,00	0,00		16 000,00	16 000,00		16 000,00	16 000,00
64136	Indemnités liées à la perte d'emploi	0,00	0,00		10 000,00	10 000,00		10 000,00	10 000,00
64138	Primes et autres indemnités	0,00	0,00		567 000,00	567 000,00		567 000,00	567 000,00
6414	Personnel rémunéré à la vacation	0,00	0,00		5 291 000,00	5 291 000,00		5 291 000,00	5 291 000,00
64162	Emplois d'avenir	0,00	0,00		223 000,00	223 000,00		223 000,00	223 000,00
64168	Autres emplois aidés	0,00	0,00		26 000,00	26 000,00		26 000,00	26 000,00
6417	Rémunérations des apprentis	0,00	0,00		336 000,00	336 000,00		336 000,00	336 000,00
6451	Cotisations à l'U.R.S.S.A.F.	0,00	0,00		10 530 000,00	10 530 000,00		10 530 000,00	10 530 000,00
6453	Cotisations aux caisses de retraites	0,00	0,00		16 614 000,00	16 614 000,00		16 614 000,00	16 614 000,00
6454	Cotisations aux A.S.S.E.D.I.C.	0,00	0,00		559 000,00	559 000,00		559 000,00	559 000,00
6456	Versement au F.N.C. supplément familial	0,00	0,00		14 000,00	14 000,00		14 000,00	14 000,00
6457	Cotis. sociales liées à l'apprentissage	0,00	0,00		15 000,00	15 000,00		15 000,00	15 000,00
6458	Cotis. aux autres organismes sociaux	0,00	0,00		223 000,00	223 000,00		223 000,00	223 000,00
6472	Prestations familiales directes	0,00	0,00		16 000,00	16 000,00		16 000,00	16 000,00
64731	Allocations chômage versées directement	0,00	0,00		225 000,00	225 000,00		225 000,00	225 000,00
6474	Versement aux autres oeuvres sociales	0,00	0,00		760 200,00	760 200,00		760 200,00	760 200,00
6475	Médecine du travail, pharmacie	0,00	0,00		235 610,00	235 610,00		235 610,00	235 610,00
6478	Autres charges sociales diverses	0,00	0,00		1 083 000,00	1 083 000,00		1 083 000,00	1 083 000,00

Ville de Dijon - Dijon Ville - Budget principal - BP - 2018

Chap. / art. (1)	Libellé	Pour mémoire, budget précédent (2)	RAR N-1 I	Vote de l'assemblée sur les AE lors de la séance budgétaire (3)	Propositions nouvelles	Vote de l'assemblée II	Pour information Crédits gérés dans le cadre d'une AE	Pour information Crédits gérés hors AE	TOTAL (RAR N-1 + Vote) III = I + II
648	Autres charges de personnel	0,00	0,00		205 900,00	205 900,00		205 900,00	205 900,00
014	Atténuations de produits	0,00	0,00		3 074 950,00	3 074 950,00		3 074 950,00	3 074 950,00
739116	Prélèvt au titre de l'article 55 loi SRU	0,00	0,00		1 329 950,00	1 329 950,00		1 329 950,00	1 329 950,00
7391172	Dégrèvt taxe habitat° sur logements vaca	0,00	0,00		235 000,00	235 000,00		235 000,00	235 000,00
73912231	Fonds péréquation ress. com. et intercom	0,00	0,00		1 510 000,00	1 510 000,00		1 510 000,00	1 510 000,00
016	APA	0,00	0,00	0,00	0,00	0,00	0,00	0,00	0,00
017	RSA / Régularisations de RMI	0,00	0,00	0,00	0,00	0,00	0,00	0,00	0,00
65	Autres charges de gestion courante (sauf le 6586) (4)	0,00	0,00	0,00	31 802 797,00	31 802 797,00	0,00	31 802 797,00	31 802 797,00
65311	Indemnités de fonction	0,00	0,00		999 000,00	999 000,00	0,00	999 000,00	999 000,00
65312	Frais de mission et de déplacement	0,00	0,00		19 000,00	19 000,00	0,00	19 000,00	19 000,00
65313	Cotisations de retraite	0,00	0,00		85 000,00	85 000,00	0,00	85 000,00	85 000,00
65314	Cotis. sécurité sociale - part patronale	0,00	0,00		242 000,00	242 000,00	0,00	242 000,00	242 000,00
65315	Formation	0,00	0,00		30 000,00	30 000,00	0,00	30 000,00	30 000,00
65316	Frais de représentation du président	0,00	0,00		1 500,00	1 500,00	0,00	1 500,00	1 500,00
6541	Créances admises en non-valeur	0,00	0,00		90 000,00	90 000,00	0,00	90 000,00	90 000,00
657341	Subv. fonct. communes membres du GFP	0,00	0,00		347 130,00	347 130,00	0,00	347 130,00	347 130,00
657351	Subv. fonct. GFP de rattachement	0,00	0,00		70 000,00	70 000,00	0,00	70 000,00	70 000,00
657361	Subv. fonct. caisse des écoles	0,00	0,00		77 000,00	77 000,00	0,00	77 000,00	77 000,00
657362	Subv. fonct. CCAS	0,00	0,00		6 986 575,00	6 986 575,00	0,00	6 986 575,00	6 986 575,00
657381	Subv. fonct. autres EPL	0,00	0,00		7 555 000,00	7 555 000,00	0,00	7 555 000,00	7 555 000,00
657382	Subv. fonct. organismes publics divers	0,00	0,00		680 000,00	680 000,00	0,00	680 000,00	680 000,00
6574	Subv. fonct. asso. personnes privées	0,00	0,00		14 564 042,00	14 564 042,00	0,00	14 564 042,00	14 564 042,00
6581	Redev. concessions, brevets, licences...	0,00	0,00		41 550,00	41 550,00	0,00	41 550,00	41 550,00
65888	Autres	0,00	0,00		15 000,00	15 000,00	0,00	15 000,00	15 000,00
6586	Frais fonctionnement des groupes d'élus	0,00	0,00		247 780,00	247 780,00		247 780,00	247 780,00
65861	Frais de personnel	0,00	0,00		230 000,00	230 000,00		230 000,00	230 000,00
65862	Matériel, équipement et fournitures	0,00	0,00		17 780,00	17 780,00		17 780,00	17 780,00
Total des dépenses de gestion des services		0,00	0,00	17 538 019,00	180 359 850,00	180 359 850,00	1 735 000,00	178 624 850,00	180 359 850,00
66	Charges financières	0,00	0,00		6 666 000,00	6 666 000,00		6 666 000,00	6 666 000,00

Ville de Dijon - Dijon Ville - Budget principal - BP - 2018

Chap. / art. (1)	Libellé	Pour mémoire, budget précédent (2)	RAR N-1 I	Vote de l'assemblée sur les AE lors de la séance budgétaire (3)	Propositions nouvelles	Vote de l'assemblée II	Pour information Crédits gérés dans le cadre d'une AE	Pour information Crédits gérés hors AE	TOTAL (RAR N-1 + Vote) III = I + II
66111	Intérêts réglés à l'échéance	0,00	0,00		6 086 000,00	6 086 000,00		6 086 000,00	6 086 000,00
66112	Intérêts - Rattachement des ICNE	0,00	0,00		0,00	0,00		0,00	0,00
6681	Indemnités rbt anticipé emprunt à risque	0,00	0,00		580 000,00	580 000,00		580 000,00	580 000,00
67	Charges exceptionnelles (4)	0,00	0,00		313 400,00	313 400,00		313 400,00	313 400,00
6711	Intérêts moratoires, pénalités / marché	0,00	0,00		400,00	400,00		400,00	400,00
6713	Dots, secours, bourses et prix	0,00	0,00		148 000,00	148 000,00		148 000,00	148 000,00
673	Titres annulés (sur exercices antérieurs	0,00	0,00		100 000,00	100 000,00		100 000,00	100 000,00
6745	Subv. aux personnes de droit privé	0,00	0,00		20 000,00	20 000,00		20 000,00	20 000,00
6748	Autres subventions exceptionnelles	0,00	0,00		25 000,00	25 000,00		25 000,00	25 000,00
678	Autres charges exceptionnelles	0,00	0,00		20 000,00	20 000,00		20 000,00	20 000,00
68	Dotations aux provisions, dépréciations (semi-budgétaires) (4)	0,00			0,00	0,00		0,00	0,00
022	Dépenses imprévues (dans le cadre d'une AE)			0,00					
Total des charges financières et exceptionnelles		0,00	0,00	0,00	6 979 400,00	6 979 400,00		6 979 400,00	6 979 400,00
Total des dépenses réelles		0,00	0,00	17 538 019,00	187 339 250,00	187 339 250,00	1 735 000,00	185 604 250,00	187 339 250,00
023	Virement à la section d'investissement	0,00			9 026 350,00	9 026 350,00		9 026 350,00	9 026 350,00
042	Opérations ordre transf. entre sections (6) (7) (8)	0,00			8 965 600,00	8 965 600,00		8 965 600,00	8 965 600,00
6811	Dot. amort. immos incorporelles	0,00			8 055 600,00	8 055 600,00		8 055 600,00	8 055 600,00
6862	Dot. amort. charges financ. à répartir	0,00			910 000,00	910 000,00		910 000,00	910 000,00
043	Opérations ordre intérieur de la section (7) (9)	0,00			0,00	0,00		0,00	0,00
Total des dépenses d'ordre		0,00			17 991 950,00	17 991 950,00		17 991 950,00	17 991 950,00

Détail du calcul des ICNE au compte 66112 (10)

Montant des ICNE de l'exercice	1 512 874,87
Montant des ICNE de l'exercice N-1	1 512 874,87
= Différence ICNE N – ICNE N-1	0,00

(1) Détailler les articles utilisés conformément au plan de comptes.

(2) Voir état I-B pour le contenu du budget précédent.

(3) Il s'agit des AE nouvelles qui sont votées lors de la séance d'adoption du budget. Cela concerne les AE relatives à de nouveaux engagements pluriannuels mais également les AE modifiant un stock d'AE existant.

(4) Hors dépenses imputées aux chapitres 016 et 017.

(5) Les dépenses de frais de personnel sont exclues des autorisations d'engagement.

(6) Les comptes 68 peuvent figurer dans le détail du chapitre si la collectivité a opté pour le régime des provisions budgétaires, conformément aux dispositions législatives et réglementaires applicables.

(7) Cf. définitions des chapitres des opérations d'ordre (*DF 042 = RI 040*) (*DF 043 = RF 043*).

(8) Aucune prévision budgétaire ne doit figurer aux articles 675 et 676 (cf. chapitre 024 « produit des cessions d'immobilisations »).

(9) Chapitre destiné à retracer les opérations particulières telles que les opérations de stocks ou liées à la tenue d'un inventaire permanent.

(10) Si le montant des ICNE de l'exercice est inférieur au montant de l'exercice N-1, le montant du compte 66112 sera négatif.

III – VOTE DU BUDGET						III
SECTION DE FONCTIONNEMENT – RECETTES – DETAIL PAR ARTICLE						B2

Chap / art. (1)	Libellé	Pour mémoire, budget précédent (2)	RAR N-1 I	Propositions nouvelles	Vote de l'assemblée II	Total (RAR N-1 + Vote) III = I + II
TOTAL		0,00	0,00	205 331 200,00	205 331 200,00	205 331 200,00
013	Atténuations de charges (3)	0,00	0,00	289 000,00	289 000,00	289 000,00
6419	Remboursements rémunérations personnel	0,00	0,00	140 600,00	140 600,00	140 600,00
6459	Remb.charges sécu.sociale et prévoyance	0,00	0,00	148 400,00	148 400,00	148 400,00
016	APA	0,00	0,00	0,00	0,00	0,00
017	RSA / Régularisations de RMI	0,00	0,00	0,00	0,00	0,00
70	Prod. services, domaine, ventes diverses	0,00	0,00	12 203 641,00	12 203 641,00	12 203 641,00
7023	Menus produits forestiers	0,00	0,00	2 000,00	2 000,00	2 000,00
7028	Autres produits forestiers	0,00	0,00	500,00	500,00	500,00
70311	Concessions cimetières (produit net)	0,00	0,00	371 500,00	371 500,00	371 500,00
70312	Redevances funéraires	0,00	0,00	66 000,00	66 000,00	66 000,00
70323	Red. occupation dom. public coll. unique	0,00	0,00	117 500,00	117 500,00	117 500,00
70388	Autres redevances et recettes diverses	0,00	0,00	18 600,00	18 600,00	18 600,00
704	Travaux	0,00	0,00	28 000,00	28 000,00	28 000,00
7062	Redevances services à caractère culturel	0,00	0,00	366 947,00	366 947,00	366 947,00
70631	Redevances services à caractère sportif	0,00	0,00	770 000,00	770 000,00	770 000,00
70632	Redevances services à caractère loisir	0,00	0,00	1 328 241,00	1 328 241,00	1 328 241,00
70642	Taxes de désinfection	0,00	0,00	9 000,00	9 000,00	9 000,00
7066	Redevances services à caractère social	0,00	0,00	1 671 800,00	1 671 800,00	1 671 800,00
7067	Redev. services périscolaires et enseign	0,00	0,00	4 046 662,00	4 046 662,00	4 046 662,00
70688	Autres prestations de services	0,00	0,00	260 577,00	260 577,00	260 577,00
7078	Autres marchandises	0,00	0,00	35,00	35,00	35,00
7083	Locations diverses (autres qu'immeubles)	0,00	0,00	17 200,00	17 200,00	17 200,00
70846	Mise à dispo personnel GFP de rattach.	0,00	0,00	409 000,00	409 000,00	409 000,00
70848	Mise à dispo personnel autres organismes	0,00	0,00	424 600,00	424 600,00	424 600,00
70872	Remb.frais par budgets annexes et régies	0,00	0,00	3 200,00	3 200,00	3 200,00
70873	Remb. frais par les C.C.A.S.	0,00	0,00	66 470,00	66 470,00	66 470,00
70876	Remb. frais par le GFP de rattachement	0,00	0,00	1 265 400,00	1 265 400,00	1 265 400,00
70878	Remb. frais par des tiers	0,00	0,00	934 675,00	934 675,00	934 675,00
7088	Produits activités annexes (abonnements)	0,00	0,00	25 734,00	25 734,00	25 734,00
73	Impôts et taxes (sauf 731)	0,00	0,00	10 811 016,00	10 811 016,00	10 811 016,00
73213	Taxe droits de mutation ou pub. foncière	0,00	0,00	5 800 000,00	5 800 000,00	5 800 000,00

Ville de Dijon - Dijon Ville - Budget principal - BP - 2018

Chap / art. (1)	Libellé	Pour mémoire, budget précédent (2)	RAR N-1 I	Propositions nouvelles	Vote de l'assemblée II	Total (RAR N-1 + Vote) III = I + II
73281	Taxe sur les pylônes électriques	0,00	0,00	27 816,00	27 816,00	27 816,00
7336	Droits de place	0,00	0,00	510 000,00	510 000,00	510 000,00
7337	Droits de stationnement	0,00	0,00	4 200,00	4 200,00	4 200,00
7338	Autres taxes	0,00	0,00	1 089 000,00	1 089 000,00	1 089 000,00
7351	Taxe sur consommation finale électricité	0,00	0,00	2 600 000,00	2 600 000,00	2 600 000,00
7365	Taxe locale sur la publicité extérieure	0,00	0,00	780 000,00	780 000,00	780 000,00
731	Impôts locaux	0,00	0,00	140 318 573,00	140 318 573,00	140 318 573,00
73111	Taxes foncières et d'habitation	0,00	0,00	110 912 000,00	110 912 000,00	110 912 000,00
731211	Attribution de compensation	0,00	0,00	22 087 318,00	22 087 318,00	22 087 318,00
731212	Dotation de solidarité communautaire	0,00	0,00	7 319 255,00	7 319 255,00	7 319 255,00
74	Dotations et participations (3)	0,00	0,00	39 398 690,00	39 398 690,00	39 398 690,00
74111	Dotation forfaitaire	0,00	0,00	20 800 000,00	20 800 000,00	20 800 000,00
741123	Dotation de solidarité urbaine	0,00	0,00	2 650 000,00	2 650 000,00	2 650 000,00
741127	Dotation nationale de péréquation	0,00	0,00	360 000,00	360 000,00	360 000,00
7414	DGF des permanents syndicaux	0,00	0,00	51 000,00	51 000,00	51 000,00
74611	DGD des communes et EPCI	0,00	0,00	900 000,00	900 000,00	900 000,00
74712	Emplois d'avenir	0,00	0,00	143 600,00	143 600,00	143 600,00
74718	Autres participations Etat	0,00	0,00	961 276,00	961 276,00	961 276,00
7472	Participation régions	0,00	0,00	904 000,00	904 000,00	904 000,00
7473	Participation départements	0,00	0,00	228 400,00	228 400,00	228 400,00
74741	Participation communes membres du GFP	0,00	0,00	354 707,00	354 707,00	354 707,00
74751	Participation GFP de rattachement	0,00	0,00	73 161,00	73 161,00	73 161,00
74758	Participation autres groupements	0,00	0,00	5 419,00	5 419,00	5 419,00
7478222	Participation Caisses alloc. familiales	0,00	0,00	8 448 885,00	8 448 885,00	8 448 885,00
74784	CCAS et caisse des écoles	0,00	0,00	28 613,00	28 613,00	28 613,00
74788	Autres	0,00	0,00	313 359,00	313 359,00	313 359,00
7482	Compens. perte taxe add. droits enreg.	0,00	0,00	10 000,00	10 000,00	10 000,00
748313	Dotation compensation de la TP	0,00	0,00	85 000,00	85 000,00	85 000,00
74833	Etat-Compens.exonération taxes foncières	0,00	0,00	125 000,00	125 000,00	125 000,00
74834	Etat-Compens.exonération taxe habitation	0,00	0,00	2 800 000,00	2 800 000,00	2 800 000,00
7484	Dotation de recensement	0,00	0,00	31 000,00	31 000,00	31 000,00
7485	Dotation pour les titres sécurisés	0,00	0,00	45 270,00	45 270,00	45 270,00
74888	Autres	0,00	0,00	80 000,00	80 000,00	80 000,00
75	Autres produits de gestion courante (3)	0,00	0,00	1 836 312,00	1 836 312,00	1 836 312,00
752	Revenus des immeubles	0,00	0,00	1 199 880,00	1 199 880,00	1 199 880,00
757	Redevances versées par fermiers, conces.	0,00	0,00	268 000,00	268 000,00	268 000,00

Chap / art. (1)	Libellé	Pour mémoire, budget précédent (2)	RAR N-1 I	Propositions nouvelles	Vote de l'assemblée II	Total (RAR N-1 + Vote) III = I + II
7588	Autres produits divers gestion courante	0,00	0,00	368 432,00	368 432,00	368 432,00
Total des recettes de gestion des services		0,00	0,00	204 857 232,00	204 857 232,00	204 857 232,00
76	Produits financiers	0,00	0,00	262 668,00	262 668,00	262 668,00
764	Revenus valeurs mobilières de placement	0,00	0,00	4 000,00	4 000,00	4 000,00
76811	Sortie empr. risque avec IRA capital.	0,00	0,00	258 668,00	258 668,00	258 668,00
77	Produits exceptionnels (3)	0,00	0,00	183 200,00	183 200,00	183 200,00
7788	Produits exceptionnels divers	0,00	0,00	183 200,00	183 200,00	183 200,00
78	Reprises amort., dépréciations, prov. (semi-budgétaires) (3)	0,00		0,00	0,00	0,00
Total des recettes réelles		0,00	0,00	205 303 100,00	205 303 100,00	205 303 100,00
042	Opérations ordre transf. entre sections (4) (5) (6)	0,00		28 100,00	28 100,00	28 100,00
777	Quote-part subv invest transf cpte résul	0,00		28 100,00	28 100,00	28 100,00
043	Opérations ordre intérieur de la section (4) (7)	0,00		0,00	0,00	0,00
Total des recettes d'ordre		0,00		28 100,00	28 100,00	28 100,00

Détail du calcul de la taxe départementale de publicité foncière pour les collectivités dites « surfiscalisées » (compte 73211) (8)

Montant brut	0,00
Compensation	0,00
Montant net	0,00

Détail du calcul des ICNE au compte 7622 (9)

Montant des ICNE de l'exercice	0,00
Montant des ICNE de l'exercice N-1	0,00
= Différence ICNE N – ICNE N-1	0,00

(1) Détailler les articles utilisés conformément au plan de comptes.

(2) Voir état I-B pour le contenu du budget précédent.

(3) Hors recettes imputées aux chapitres 016 et 017.

(4) Cf. définitions du chapitre des opérations d'ordre (RF 042 = DI 040) (RF 043 = DF 043).

(5) Aucune prévision budgétaire ne doit figurer aux articles 775 et 776 (cf. chapitre 024 « produit des cessions d'immobilisations »).

(6) Les comptes 78 peuvent figurer dans le détail du chapitre si la collectivité a opté pour le régime des provisions budgétaires, conformément aux dispositions législatives et réglementaires applicables.

(7) Ce chapitre est destiné à retracer les opérations particulières telles que les opérations de stocks ou liées à la tenue d'un inventaire permanent simplifié.

(8) Destiné à retracer le prélèvement de la part non départementale de la taxe.

(9) Si le montant des ICNE de l'exercice est inférieur au montant de l'exercice N-1, le montant du compte 7622 sera négatif.

IV – ANNEXES								IV
A – PRESENTATION CROISEE – SECTION D'INVESTISSEMENT – VUE D'ENSEMBLE								A1

Chapitre nature	Libellé	01 Opérations non ventilables	0 Services généraux (hors 01 et Gestion des fonds européens)	0-5 Gestion des fonds européens	1 Sécurité	2 Enseign., formation prof.,apprentissage	3 Cult., vie soc., jeun., sports, loisirs	4 Santé et action sociale (hors RSA)	4-4 RSA
DEPENSES		8 270 700,00	4 910 190,00	0,00	1 203 330,00	4 217 700,00	18 680 410,00	231 600,00	0,00
10	Dotations, fonds divers et réserves	50 000,00	0,00	0,00	0,00	0,00	0,00	0,00	0,00
13	Subventions d'investissement	0,00	0,00	0,00	0,00	0,00	0,00	0,00	0,00
16	Emprunts et dettes assimilées	8 215 700,00	38 300,00	0,00	0,00	0,00	836 000,00	0,00	0,00
18	Cpte de liaison : affectation (BA,régie)	0,00	0,00	0,00	0,00	0,00	0,00	0,00	0,00
20	Immobilisations incorporelles (sauf 204)	0,00	713 500,00	0,00	0,00	110 000,00	953 000,00	0,00	0,00
204	Subventions d'équipement versées	0,00	50 000,00	0,00	0,00	0,00	1 152 570,00	0,00	0,00
21	Immobilisations corporelles	0,00	1 568 000,00	0,00	32 930,00	577 300,00	1 451 340,00	44 000,00	0,00
22	Immobilisations reçues en affectation	0,00	0,00	0,00	0,00	0,00	0,00	0,00	0,00
23	Immobilisations en cours	0,00	2 540 390,00	0,00	1 170 400,00	3 290 400,00	14 287 500,00	187 600,00	0,00
26	Participations et créances rattachées	0,00	0,00	0,00	0,00	0,00	0,00	0,00	0,00
27	Autres immobilisations financières	5 000,00	0,00	0,00	0,00	240 000,00	0,00	0,00	0,00
45	Opérations pour compte de tiers	0,00	0,00	0,00	0,00	0,00	0,00	0,00	0,00
RECETTES		14 215 000,00	10 000,00	0,00	0,00	855 000,00	6 382 530,00	159 200,00	0,00
024	Produits des cessions d'immobilisations	0,00	0,00	0,00	0,00	0,00	0,00	0,00	0,00
10	Dotations, fonds divers et réserves	14 200 000,00	0,00	0,00	0,00	0,00	0,00	0,00	0,00
13	Subventions d'investissement	0,00	10 000,00	0,00	0,00	610 000,00	6 382 530,00	159 200,00	0,00
16	Emprunts et dettes assimilées	15 000,00	0,00	0,00	0,00	0,00	0,00	0,00	0,00
18	Cpte de liaison : affectation (BA,régie)	0,00	0,00	0,00	0,00	0,00	0,00	0,00	0,00
20	Immobilisations incorporelles (sauf 204)	0,00	0,00	0,00	0,00	0,00	0,00	0,00	0,00
204	Subventions d'équipement versées	0,00	0,00	0,00	0,00	0,00	0,00	0,00	0,00
21	Immobilisations corporelles	0,00	0,00	0,00	0,00	0,00	0,00	0,00	0,00
22	Immobilisations reçues en affectation	0,00	0,00	0,00	0,00	0,00	0,00	0,00	0,00
23	Immobilisations en cours	0,00	0,00	0,00	0,00	5 000,00	0,00	0,00	0,00
26	Participations et créances rattachées	0,00	0,00	0,00	0,00	0,00	0,00	0,00	0,00
27	Autres immobilisations financières	0,00	0,00	0,00	0,00	240 000,00	0,00	0,00	0,00
45	Opérations pour compte de tiers	0,00	0,00	0,00	0,00	0,00	0,00	0,00	0,00

IV – ANNEXES	IV
A – PRESENTATION CROISEE – SECTION D'INVESTISSEMENT – VUE D'ENSEMBLE (suite)	A1

Chapitre nature	Libellé	5 Aménagement des territoires et habitat	6 Action économique	7 Environnement	8 Transports	9 Fonction en réserve	TOTAL
DEPENSES		4 447 350,00	1 691 300,00	57 600,00	1 237 000,00		44 947 180,00
10	Dotations, fonds divers et réserves	0,00	0,00	0,00	0,00		50 000,00
13	Subventions d'investissement	0,00	0,00	0,00	0,00		0,00
16	Emprunts et dettes assimilées	6 650,00	0,00	0,00	0,00		9 096 650,00
18	Cpte de liaison : affectation (BA,régie)	0,00	0,00	0,00	0,00		0,00
20	Immobilisations incorporelles (sauf 204)	50 000,00	120 000,00	0,00	140 000,00		2 086 500,00
204	Subventions d'équipement versées	1 381 000,00	80 000,00	0,00	541 000,00		3 204 570,00
21	Immobilisations corporelles	1 596 200,00	1 122 700,00	27 600,00	101 000,00		6 521 070,00
22	Immobilisations reçues en affectation	0,00	0,00	0,00	0,00		0,00
23	Immobilisations en cours	1 413 500,00	368 600,00	30 000,00	455 000,00		23 743 390,00
26	Participations et créances rattachées	0,00	0,00	0,00	0,00		0,00
27	Autres immobilisations financières	0,00	0,00	0,00	0,00		245 000,00
45	Opérations pour compte de tiers	0,00	0,00	0,00	0,00		0,00
RECETTES		4 850 000,00	492 400,00	19 200,00	0,00		26 983 330,00
024	Produits des cessions d'immobilisations	4 850 000,00	0,00	0,00	0,00		4 850 000,00
10	Dotations, fonds divers et réserves	0,00	0,00	0,00	0,00		14 200 000,00
13	Subventions d'investissement	0,00	492 400,00	19 200,00	0,00		7 673 330,00
16	Emprunts et dettes assimilées	0,00	0,00	0,00	0,00		15 000,00
18	Cpte de liaison : affectation (BA,régie)	0,00	0,00	0,00	0,00		0,00
20	Immobilisations incorporelles (sauf 204)	0,00	0,00	0,00	0,00		0,00
204	Subventions d'équipement versées	0,00	0,00	0,00	0,00		0,00
21	Immobilisations corporelles	0,00	0,00	0,00	0,00		0,00
22	Immobilisations reçues en affectation	0,00	0,00	0,00	0,00		0,00
23	Immobilisations en cours	0,00	0,00	0,00	0,00		5 000,00
26	Participations et créances rattachées	0,00	0,00	0,00	0,00		0,00
27	Autres immobilisations financières	0,00	0,00	0,00	0,00		240 000,00

Ville de Dijon - Dijon Ville - Budget principal - BP - 2018

Chapitre nature	Libellé	5 Aménagement des territoires et habitat	6 Action économique	7 Environnement	8 Transports	9 Fonction en réserve	TOTAL
45	Opérations pour compte de tiers	0,00	0,00	0,00	0,00		0,00

IV – ANNEXES	IV
A – PRESENTATION CROISEE – SECTION D'INVESTISSEMENT – PRESENTATION DETAILLEE	A1.01

01 – OPERATIONS NON VENTILABLES

Article / compte nature (1)	Libellé	01 Opérations non ventilables
DEPENSES		8 270 700,00
102	Dotations et fonds d'investissement	50 000,00
164	Emprunts établissements de crédit	8 154 000,00
165	Dépôts et cautionnements reçus	15 000,00
168	Autres emprunts et dettes assimilées	46 700,00
276	Autres créances immobilisées	5 000,00
RECETTES		14 215 000,00
102	Dotations et fonds d'investissement	14 200 000,00
165	Dépôts et cautionnements reçus	15 000,00

(1) Détailler les comptes à trois chiffres.

IV – ANNEXES	IV
A – PRESENTATION CROISEE – SECTION D'INVESTISSEMENT – PRESENTATION DETAILLEE	A1.900

FONCTION 0 – Services généraux

Article / compte nature (1)	Libellé	02 Administration générale						
		020 Admin. générale de la collectivité	021 Personnel non ventilé	022 Information, communication, publicité	023 Fêtes et cérémonies	024 Aide aux associations	025 Cimetières et pompes funèbres	028 Autres moyens généraux
DEPENSES		4 292 190,00	0,00	50 000,00	230 000,00	338 000,00	0,00	0,00
164	Emprunts établissements de crédit	38 300,00	0,00	0,00	0,00	0,00	0,00	0,00
203	Frais d'études, recherche, développement	208 000,00	0,00	0,00	20 000,00	0,00	0,00	0,00
204	Subventions d'équipement versées	0,00	0,00	50 000,00	0,00	0,00	0,00	0,00
205	Licences, procédés, droits similaires	485 500,00	0,00	0,00	0,00	0,00	0,00	0,00
215	Installat°, matériel, outillage techniq.	65 000,00	0,00	0,00	0,00	0,00	0,00	0,00
218	Autres immobilisations corporelles	1 440 000,00	0,00	0,00	60 000,00	3 000,00	0,00	0,00
231	Immobilisations corporelles en cours	2 055 390,00	0,00	0,00	150 000,00	335 000,00	0,00	0,00
RECETTES		0,00	0,00	0,00	0,00	0,00	10 000,00	0,00
132	Subv. d'équipent non transférables	0,00	0,00	0,00	0,00	0,00	10 000,00	0,00

(1) Détailler les comptes à trois chiffres.

IV – ANNEXES	IV
A – PRESENTATION CROISEE – SECTION D'INVESTISSEMENT – PRESENTATION DETAILLEE	A1.900

FONCTION 0 – Services généraux (suite 1)

Article / compte nature (1)	Libellé	03 Conseils						
		031 Assemblée délibérante	032 Conseil éco.,social région./Conseil dév.	033 Conseil cult., éduc., env.	034 Conseil éco.,soc.,environ.,culture,éduc.		035 Conseil de territoire	038 Autres instances
					0341 Section éco., sociale et environnem.	0342 Section culture, éducation et sports		
	DEPENSES	0,00	0,00	0,00	0,00	0,00	0,00	0,00
164	Emprunts établissements de crédit	0,00	0,00	0,00	0,00	0,00	0,00	0,00
203	Frais d'études, recherche, développement	0,00	0,00	0,00	0,00	0,00	0,00	0,00
204	Subventions d'équipement versées	0,00	0,00	0,00	0,00	0,00	0,00	0,00
205	Licences, procédés, droits similaires	0,00	0,00	0,00	0,00	0,00	0,00	0,00
215	Installat°, matériel, outillage techniq.	0,00	0,00	0,00	0,00	0,00	0,00	0,00
218	Autres immobilisations corporelles	0,00	0,00	0,00	0,00	0,00	0,00	0,00
231	Immobilisations corporelles en cours	0,00	0,00	0,00	0,00	0,00	0,00	0,00
	RECETTES	0,00	0,00	0,00	0,00	0,00	0,00	0,00
132	Subv. d'équipent non transférables	0,00	0,00	0,00	0,00	0,00	0,00	0,00

(1) Détailler les comptes à trois chiffres.

IV – ANNEXES	IV
A – PRESENTATION CROISEE – SECTION D'INVESTISSEMENT – PRESENTATION DETAILLEE	A1.900

FONCTION 0 – Services généraux (suite 2)

Article / compte nature (1)	Libellé	04 Coop.décent.,act° interrég.,eur.,intern.					TOTAL DU CHAPITRE
		041 Action relevant de la subvention globale	042 Actions interrégionales	043 Actions européennes	044 Aide publique au développement	048 Autres actions	
DEPENSES		0,00	0,00	0,00	0,00	0,00	4 910 190,00
164	Emprunts établissements de crédit	0,00	0,00	0,00	0,00	0,00	38 300,00
203	Frais d'études, recherche, développement	0,00	0,00	0,00	0,00	0,00	228 000,00
204	Subventions d'équipement versées	0,00	0,00	0,00	0,00	0,00	50 000,00
205	Licences, procédés, droits similaires	0,00	0,00	0,00	0,00	0,00	485 500,00
215	Installat°, matériel, outillage techniq.	0,00	0,00	0,00	0,00	0,00	65 000,00
218	Autres immobilisations corporelles	0,00	0,00	0,00	0,00	0,00	1 503 000,00
231	Immobilisations corporelles en cours	0,00	0,00	0,00	0,00	0,00	2 540 390,00
RECETTES		0,00	0,00	0,00	0,00	0,00	10 000,00
132	Subv. d'équipent non transférables	0,00	0,00	0,00	0,00	0,00	10 000,00

(1) Détailler les comptes à trois chiffres.

IV – ANNEXES	IV
A – PRESENTATION CROISEE – SECTION D'INVESTISSEMENT – PRESENTATION DETAILLEE	A1.900-5

FONCTION 0-5 – Gestion des fonds européens

Article / compte nature (1)	Libellé	051 FSE	052 FEDER	058 Autres	TOTAL DU CHAPITRE
	DEPENSES	0,00	0,00	0,00	0,00
	RECETTES	0,00	0,00	0,00	0,00

(1) Détailler les comptes à trois chiffres.

IV – ANNEXES	IV
A – PRESENTATION CROISEE – SECTION D'INVESTISSEMENT – PRESENTATION DETAILLEE	A1.901

FONCTION 1 – Sécurité

Article / compte nature (1)	Libellé	10 Services communs	11 Gendarmerie, police, sécurité, justice	12 Incendie et secours	13 Hygiène et salubrité publique	18 Autres interv. protect. personnes, biens	TOTAL DU CHAPITRE
DEPENSES		325 000,00	32 930,00	0,00	0,00	845 400,00	1 203 330,00
218	Autres immobilisations corporelles	0,00	32 930,00	0,00	0,00	0,00	32 930,00
231	Immobilisations corporelles en cours	325 000,00	0,00	0,00	0,00	845 400,00	1 170 400,00
RECETTES		0,00	0,00	0,00	0,00	0,00	0,00

(1) Détailler les comptes à trois chiffres.

IV – ANNEXES	IV
A – PRESENTATION CROISEE – SECTION D'INVESTISSEMENT – PRESENTATION DETAILLEE	A1.902

FONCTION 2 – Enseignement, formation professionnelle et apprentissage

Article / compte nature (1)	Libellé	20 Services communs	21 Enseignement du premier degré			22 Enseignement du second degré		
			211 Ecoles maternelles	212 Ecoles primaires	213 Classes regroupées	221 Collèges	222 Lycées publics	223 Lycées privés
DEPENSES		155 000,00	479 500,00	191 800,00	2 603 000,00	0,00	0,00	0,00
203	Frais d'études, recherche, développement	0,00	0,00	0,00	80 000,00	0,00	0,00	0,00
215	Installat°, matériel, outillage techniq.	0,00	0,00	0,00	3 000,00	0,00	0,00	0,00
218	Autres immobilisations corporelles	0,00	59 500,00	171 800,00	169 600,00	0,00	0,00	0,00
231	Immobilisations corporelles en cours	155 000,00	420 000,00	20 000,00	2 350 400,00	0,00	0,00	0,00
274	Prêts	0,00	0,00	0,00	0,00	0,00	0,00	0,00
RECETTES		5 000,00	0,00	0,00	610 000,00	0,00	0,00	0,00
132	Subv. d'équipent non transférables	0,00	0,00	0,00	610 000,00	0,00	0,00	0,00
231	Immobilisations corporelles en cours	5 000,00	0,00	0,00	0,00	0,00	0,00	0,00
274	Prêts	0,00	0,00	0,00	0,00	0,00	0,00	0,00

(1) Détailler les comptes à trois chiffres.

IV – ANNEXES	IV
A – PRESENTATION CROISEE – SECTION D'INVESTISSEMENT – PRESENTATION DETAILLEE	A1.902

FONCTION 2 – Enseignement, formation professionnelle et apprentissage (suite 1)

Article / compte nature (1)	Libellé	23 Enseignement supérieur	24 Cités scolaires	25 Formation professionnelle	26 Apprentissage	27 Formation sanitaire et sociale
DEPENSES		0,00	0,00	0,00	0,00	0,00
203	Frais d'études, recherche, développement	0,00	0,00	0,00	0,00	0,00
215	Installat°, matériel, outillage techniq.	0,00	0,00	0,00	0,00	0,00
218	Autres immobilisations corporelles	0,00	0,00	0,00	0,00	0,00
231	Immobilisations corporelles en cours	0,00	0,00	0,00	0,00	0,00
274	Prêts	0,00	0,00	0,00	0,00	0,00
RECETTES		0,00	0,00	0,00	0,00	0,00
132	Subv. d'équipement non transférables	0,00	0,00	0,00	0,00	0,00
231	Immobilisations corporelles en cours	0,00	0,00	0,00	0,00	0,00
274	Prêts	0,00	0,00	0,00	0,00	0,00

(1) Détailler les comptes à trois chiffres.

IV – ANNEXES	IV
A – PRESENTATION CROISEE – SECTION D'INVESTISSEMENT – PRESENTATION DETAILLEE	A1.902

FONCTION 2 – Enseignement, formation professionnelle et apprentissage (suite 2)

Article / compte nature (1)	Libellé	28 Autres services périscolaires et annexes					29 Sécurité	TOTAL DU CHAPITRE
		281 Hébergement et restauration scolaires	282 Sport scolaire	283 Médecine scolaire	284 Classes de découverte	288 Autre service annexe de l'enseignement		
DEPENSES		546 000,00	2 400,00	0,00	0,00	240 000,00	0,00	4 217 700,00
203	Frais d'études, recherche, développement	30 000,00	0,00	0,00	0,00	0,00	0,00	110 000,00
215	Installat°, matériel, outillage techniq.	0,00	0,00	0,00	0,00	0,00	0,00	3 000,00
218	Autres immobilisations corporelles	171 000,00	2 400,00	0,00	0,00	0,00	0,00	574 300,00
231	Immobilisations corporelles en cours	345 000,00	0,00	0,00	0,00	0,00	0,00	3 290 400,00
274	Prêts	0,00	0,00	0,00	0,00	240 000,00	0,00	240 000,00
RECETTES		0,00	0,00	0,00	0,00	240 000,00	0,00	855 000,00
132	Subv. d'équipent non transférables	0,00	0,00	0,00	0,00	0,00	0,00	610 000,00
231	Immobilisations corporelles en cours	0,00	0,00	0,00	0,00	0,00	0,00	5 000,00
274	Prêts	0,00	0,00	0,00	0,00	240 000,00	0,00	240 000,00

(1) Détailler les comptes à trois chiffres.

IV – ANNEXES	IV
A – PRESENTATION CROISEE – SECTION D'INVESTISSEMENT – PRESENTATION DETAILLEE	A1.903

FONCTION 3 – Culture, vie sociale, jeunesse, sports et loisirs

Article / compte nature (1)	Libellé	30 Services communs	31 Culture							
			311 Activités artist.,actions et manif.cult.	312 Patrimoine	313 Bibliothèques, médiathèques	314 Musées	315 Services d'archives	316 Théâtres	317 Cinémas et autres salles de spectacles	318 Archéologie préventive
DEPENSES		438 700,00	1 662 070,00	3 642 800,00	852 700,00	10 310 100,00	3 840,00	300 000,00	0,00	0,00
164	Emprunts établissements de crédit	0,00	836 000,00	0,00	0,00	0,00	0,00	0,00	0,00	0,00
203	Frais d'études, recherche, développement	0,00	0,00	160 000,00	30 000,00	458 000,00	0,00	0,00	0,00	0,00
204	Subventions d'équipement versées	0,00	702 570,00	0,00	0,00	0,00	0,00	0,00	0,00	0,00
205	Licences, procédés, droits similaires	0,00	0,00	0,00	20 000,00	285 000,00	0,00	0,00	0,00	0,00
216	Collections et oeuvres d'art	0,00	0,00	0,00	21 000,00	100 000,00	1 840,00	0,00	0,00	0,00
218	Autres immobilisations corporelles	130 000,00	62 000,00	0,00	251 700,00	855 500,00	0,00	0,00	0,00	0,00
231	Immobilisations corporelles en cours	308 700,00	61 500,00	3 482 800,00	530 000,00	8 611 600,00	2 000,00	300 000,00	0,00	0,00
RECETTES		66 700,00	25 000,00	107 445,00	165 583,00	5 597 000,00	0,00	0,00	0,00	0,00
131	Subv. d'équipement transférables	0,00	0,00	37 320,00	0,00	0,00	0,00	0,00	0,00	0,00
132	Subv. d'équipent non transférables	66 700,00	25 000,00	70 125,00	165 583,00	5 597 000,00	0,00	0,00	0,00	0,00

(1) Détailler les comptes à trois chiffres.

IV – ANNEXES	IV
A – PRESENTATION CROISEE – SECTION D'INVESTISSEMENT – PRESENTATION DETAILLEE	A1.903

FONCTION 3 – Culture, vie sociale, jeunesse, sports et loisirs (suite 1)

Article / compte nature (1)	Libellé	32 Sports (autres que scolaires)					
		321 Salles de sport, gymnases	322 Stades	323 Piscines	324 Centres de formation sportifs	325 Autres équipements sportifs ou loisirs	326 Manifestations sportives
DEPENSES		854 900,00	62 000,00	0,00	0,00	70 000,00	450 000,00
164	Emprunts établissements de crédit	0,00	0,00	0,00	0,00	0,00	0,00
203	Frais d'études, recherche, développement	0,00	0,00	0,00	0,00	0,00	0,00
204	Subventions d'équipement versées	0,00	0,00	0,00	0,00	0,00	450 000,00
205	Licences, procédés, droits similaires	0,00	0,00	0,00	0,00	0,00	0,00
216	Collections et oeuvres d'art	0,00	0,00	0,00	0,00	0,00	0,00
218	Autres immobilisations corporelles	0,00	0,00	0,00	0,00	0,00	0,00
231	Immobilisations corporelles en cours	854 900,00	62 000,00	0,00	0,00	70 000,00	0,00
RECETTES		156 842,00	0,00	215 000,00	0,00	13 000,00	0,00
131	Subv. d'équipement transférables	0,00	0,00	0,00	0,00	0,00	0,00
132	Subv. d'équipent non transférables	156 842,00	0,00	215 000,00	0,00	13 000,00	0,00

(1) Détailler les comptes à trois chiffres.

IV – ANNEXES	IV
A – PRESENTATION CROISEE – SECTION D'INVESTISSEMENT – PRESENTATION DETAILLEE	A1.903

FONCTION 3 – Culture, vie sociale, jeunesse, sports et loisirs (suite 2)

Article / compte nature (1)	Libellé	33 Action culturelle			39 Sécurité	TOTAL DU CHAPITRE
		331 Centres de loisirs	332 Colonies de vacances	338 Autres activités pour les jeunes		
DEPENSES		0,00	0,00	33 300,00	0,00	18 680 410,00
164	Emprunts établissements de crédit	0,00	0,00	0,00	0,00	836 000,00
203	Frais d'études, recherche, développement	0,00	0,00	0,00	0,00	648 000,00
204	Subventions d'équipement versées	0,00	0,00	0,00	0,00	1 152 570,00
205	Licences, procédés, droits similaires	0,00	0,00	0,00	0,00	305 000,00
216	Collections et oeuvres d'art	0,00	0,00	0,00	0,00	122 840,00
218	Autres immobilisations corporelles	0,00	0,00	29 300,00	0,00	1 328 500,00
231	Immobilisations corporelles en cours	0,00	0,00	4 000,00	0,00	14 287 500,00
RECETTES		0,00	0,00	35 960,00	0,00	6 382 530,00
131	Subv. d'équipement transférables	0,00	0,00	0,00	0,00	37 320,00
132	Subv. d'équipent non transférables	0,00	0,00	35 960,00	0,00	6 345 210,00

(1) Détailler les comptes à trois chiffres.

IV – ANNEXES	IV
A – PRESENTATION CROISEE – SECTION D'INVESTISSEMENT – PRESENTATION DETAILLEE	A1.904

FONCTION 4 – Santé et action sociale (hors RSA)

Article / compte nature (1)	Libellé	41 Santé					
		410 Services communs	411 PMI et planification familiale	412 Prévention et éducation pour la santé	413 Sécurité alimentaire	414 Dispensaires et autres éta sanitaires	418 Autres actions
DEPENSES		1 000,00	0,00	0,00	0,00	0,00	0,00
215	Installat°, matériel, outillage techniq.	500,00	0,00	0,00	0,00	0,00	0,00
218	Autres immobilisations corporelles	500,00	0,00	0,00	0,00	0,00	0,00
231	Immobilisations corporelles en cours	0,00	0,00	0,00	0,00	0,00	0,00
RECETTES		0,00	0,00	0,00	0,00	0,00	0,00
132	Subv. d'équipent non transférables	0,00	0,00	0,00	0,00	0,00	0,00

(1) Détailler les comptes à trois chiffres.

IV – ANNEXES	IV
A – PRESENTATION CROISEE – SECTION D'INVESTISSEMENT – PRESENTATION DETAILLEE	A1.904

FONCTION 4 – Santé et action sociale (hors RSA) (suite 1)

Article / compte nature (1)	Libellé	42 Action sociale					
		420 Services communs	421 Famille et enfance				422 Personnes handicapées
			4211 Actions en faveur de la maternité	4212 Aides à la famille	4213 Crèches et garderies	4214 Adolescence	
DEPENSES		0,00	0,00	0,00	230 600,00	0,00	0,00
215	Installat°, matériel, outillage techniq.	0,00	0,00	0,00	0,00	0,00	0,00
218	Autres immobilisations corporelles	0,00	0,00	0,00	43 000,00	0,00	0,00
231	Immobilisations corporelles en cours	0,00	0,00	0,00	187 600,00	0,00	0,00
RECETTES		0,00	0,00	0,00	159 200,00	0,00	0,00
132	Subv. d'équipent non transférables	0,00	0,00	0,00	159 200,00	0,00	0,00

(1) Détailler les comptes à trois chiffres.

IV – ANNEXES	IV
A – PRESENTATION CROISEE – SECTION D'INVESTISSEMENT – PRESENTATION DETAILLEE	A1.904

FONCTION 4 – Santé et action sociale (hors RSA) (suite 2)

Article / compte nature (1)	Libellé	42 Action sociale					TOTAL DU CHAPITRE
		423 Personnes âgées			424 Personnes en difficulté	428 Autres interventions sociales	
		4231 Forfait autonomie	4232 Autres actions de prévention	4238 Autres			
DEPENSES		0,00	0,00	0,00	0,00	0,00	231 600,00
215	Installat°, matériel, outillage techniq.	0,00	0,00	0,00	0,00	0,00	500,00
218	Autres immobilisations corporelles	0,00	0,00	0,00	0,00	0,00	43 500,00
231	Immobilisations corporelles en cours	0,00	0,00	0,00	0,00	0,00	187 600,00
RECETTES		0,00	0,00	0,00	0,00	0,00	159 200,00
132	Subv. d'équipent non transférables	0,00	0,00	0,00	0,00	0,00	159 200,00

(1) Détailler les comptes à trois chiffres.

IV – ANNEXES	IV
A – PRESENTATION CROISEE – SECTION D'INVESTISSEMENT – PRESENTATION DETAILLEE	A1.904-4

FONCTION 4-4 – RSA

Article / compte nature (1)	Libellé	441 Insertion sociale	442 Santé	443 Logement	444 Insertion professionnelle	445 Evaluation des dépenses engagées	446 Dépenses de structure	447 RSA allocations	448 Autres dépenses au titre du RSA	TOTAL DU CHAPITRE
	DEPENSES	0,00	0,00	0,00	0,00	0,00	0,00	0,00	0,00	0,00
	RECETTES	0,00	0,00	0,00	0,00	0,00	0,00	0,00	0,00	0,00

(1) Détailler les comptes à trois chiffres.

IV – ANNEXES	IV
A – PRESENTATION CROISEE – SECTION D'INVESTISSEMENT – PRESENTATION DETAILLEE	A1.905

FONCTION 5 – Aménagement des territoires et habitat

Article / compte nature (1)	Libellé	50 Services communs	51 Aménagement et services urbains						
			510 Services communs	511 Espaces verts urbains	512 Eclairage public	513 Art public	514 Electrification	515 Opérations d'aménagement	518 Autres actions d'aménagement urbain
DEPENSES		0,00	0,00	1 435 500,00	100 000,00	0,00	0,00	0,00	1 483 200,00
168	Autres emprunts et dettes assimilées	0,00	0,00	0,00	0,00	0,00	0,00	0,00	0,00
203	Frais d'études, recherche, développement	0,00	0,00	50 000,00	0,00	0,00	0,00	0,00	0,00
204	Subventions d'équipement versées	0,00	0,00	0,00	0,00	0,00	0,00	0,00	1 131 000,00
211	Terrains	0,00	0,00	100 000,00	0,00	0,00	0,00	0,00	32 200,00
213	Constructions	0,00	0,00	0,00	0,00	0,00	0,00	0,00	100 000,00
215	Installat°, matériel, outillage techniq.	0,00	0,00	140 000,00	0,00	0,00	0,00	0,00	0,00
218	Autres immobilisations corporelles	0,00	0,00	152 000,00	0,00	0,00	0,00	0,00	20 000,00
231	Immobilisations corporelles en cours	0,00	0,00	993 500,00	100 000,00	0,00	0,00	0,00	200 000,00
RECETTES		0,00	0,00	0,00	0,00	0,00	0,00	0,00	4 850 000,00
024	Produits des cessions d'immobilisations	0,00	0,00	0,00	0,00	0,00	0,00	0,00	4 850 000,00

(1) Détailler les comptes à trois chiffres.

IV – ANNEXES	IV
A – PRESENTATION CROISEE – SECTION D'INVESTISSEMENT – PRESENTATION DETAILLEE	A1.905

FONCTION 5 – Aménagement des territoires et habitat (suite 1)

Article / compte nature (1)	Libellé	52 Politique de la ville	53 Agglomérations et villes moyennes	54 Espace rural et autres espaces de dév.	55 Habitat (Logement)			
					551 Parc privé de la collectivité	552 Aide au secteur locatif	553 Aide à l'accession à la propriété	554 Aire d'accueil des gens du voyage
DEPENSES		0,00	0,00	0,00	40 000,00	1 308 650,00	0,00	0,00
168	Autres emprunts et dettes assimilées	0,00	0,00	0,00	0,00	6 650,00	0,00	0,00
203	Frais d'études, recherche, développement	0,00	0,00	0,00	0,00	0,00	0,00	0,00
204	Subventions d'équipement versées	0,00	0,00	0,00	0,00	250 000,00	0,00	0,00
211	Terrains	0,00	0,00	0,00	0,00	852 000,00	0,00	0,00
213	Constructions	0,00	0,00	0,00	0,00	200 000,00	0,00	0,00
215	Installat°, matériel, outillage techniq.	0,00	0,00	0,00	0,00	0,00	0,00	0,00
218	Autres immobilisations corporelles	0,00	0,00	0,00	0,00	0,00	0,00	0,00
231	Immobilisations corporelles en cours	0,00	0,00	0,00	40 000,00	0,00	0,00	0,00
RECETTES		0,00	0,00	0,00	0,00	0,00	0,00	0,00
024	Produits des cessions d'immobilisations	0,00	0,00	0,00	0,00	0,00	0,00	0,00

(1) Détailler les comptes à trois chiffres.

IV – ANNEXES	IV
A – PRESENTATION CROISEE – SECTION D'INVESTISSEMENT – PRESENTATION DETAILLEE	A1.905

FONCTION 5 – Aménagement des territoires et habitat (suite 2)

Article / compte nature (1)	Libellé	56 Actions en faveur du littoral	57 Techno. de l'information et de la comm.	58 Autres actions		59 Sécurité	TOTAL DU CHAPITRE
				581 Réserves Foncières	588 Autres		
DEPENSES		0,00	80 000,00	0,00	0,00	0,00	4 447 350,00
168	Autres emprunts et dettes assimilées	0,00	0,00	0,00	0,00	0,00	6 650,00
203	Frais d'études, recherche, développement	0,00	0,00	0,00	0,00	0,00	50 000,00
204	Subventions d'équipement versées	0,00	0,00	0,00	0,00	0,00	1 381 000,00
211	Terrains	0,00	0,00	0,00	0,00	0,00	984 200,00
213	Constructions	0,00	0,00	0,00	0,00	0,00	300 000,00
215	Installat*, matériel, outillage techniq.	0,00	0,00	0,00	0,00	0,00	140 000,00
218	Autres immobilisations corporelles	0,00	0,00	0,00	0,00	0,00	172 000,00
231	Immobilisations corporelles en cours	0,00	80 000,00	0,00	0,00	0,00	1 413 500,00
RECETTES		0,00	0,00	0,00	0,00	0,00	4 850 000,00
024	Produits des cessions d'immobilisations	0,00	0,00	0,00	0,00	0,00	4 850 000,00

(1) Détailler les comptes à trois chiffres.

IV – ANNEXES	IV
A – PRESENTATION CROISEE – SECTION D'INVESTISSEMENT – PRESENTATION DETAILLEE	A1.906

FONCTION 6 – Action économique

Article / compte nature (1)	Libellé	60 Services communs	61 Interventions économiques transversales	62 Structure d'animation et de dév. éco.	63 Actions sectorielles			
					631 Agriculture, pêche et agro-alimentaire		632 Industrie, commerce et artisanat	633 Développement touristique
					6311 Laboratoire	6312 Autres		
DEPENSES		80 000,00	199 700,00	0,00	0,00	0,00	0,00	1 411 600,00
203	Frais d'études, recherche, développement	0,00	0,00	0,00	0,00	0,00	0,00	120 000,00
204	Subventions d'équipement versées	80 000,00	0,00	0,00	0,00	0,00	0,00	0,00
213	Constructions	0,00	0,00	0,00	0,00	0,00	0,00	1 120 000,00
218	Autres immobilisations corporelles	0,00	2 700,00	0,00	0,00	0,00	0,00	0,00
231	Immobilisations corporelles en cours	0,00	197 000,00	0,00	0,00	0,00	0,00	171 600,00
RECETTES		89 400,00	0,00	0,00	0,00	0,00	0,00	0,00
131	Subv. d'équipement transférables	0,00	0,00	0,00	0,00	0,00	0,00	0,00
132	Subv. d'équipent non transférables	89 400,00	0,00	0,00	0,00	0,00	0,00	0,00

(1) Détailler les comptes à trois chiffres.

IV – ANNEXES	IV
A – PRESENTATION CROISEE – SECTION D'INVESTISSEMENT – PRESENTATION DETAILLEE	A1.906

FONCTION 6 – Action économique (suite)

Article / compte nature (1)	Libellé	64 Rayonnement, attractivité du territoire	65 Insertion éco. et éco.sociale, solidaire	66 Maintien et dév. des services publics	67 Recherche et innovation	68 Autres actions	TOTAL DU CHAPITRE
DEPENSES		0,00	0,00	0,00	0,00	0,00	1 691 300,00
203	Frais d'études, recherche, développement	0,00	0,00	0,00	0,00	0,00	120 000,00
204	Subventions d'équipement versées	0,00	0,00	0,00	0,00	0,00	80 000,00
213	Constructions	0,00	0,00	0,00	0,00	0,00	1 120 000,00
218	Autres immobilisations corporelles	0,00	0,00	0,00	0,00	0,00	2 700,00
231	Immobilisations corporelles en cours	0,00	0,00	0,00	0,00	0,00	368 600,00
RECETTES		403 000,00	0,00	0,00	0,00	0,00	492 400,00
131	Subv. d'équipement transférables	403 000,00	0,00	0,00	0,00	0,00	403 000,00
132	Subv. d'équipement non transférables	0,00	0,00	0,00	0,00	0,00	89 400,00

(1) Détailler les comptes à trois chiffres.

IV – ANNEXES	IV
A – PRESENTATION CROISEE – SECTION D'INVESTISSEMENT – PRESENTATION DETAILLEE	A1.907

FONCTION 7 – Environnement

Article / compte nature (1)	Libellé	70 Services communs	71 Actions transversales	72 Actions déchets et propreté urbaine				
				721 Collecte et traitement des déchets			722 Propreté urbaine	
				7211 Actions prévention et sensibilisation	7212 Collecte des déchets	7213 Tri, valorisation, traitement déchets	7221 Actions prévention et sensibilisation	7222 Action propreté urbaine et nettoiemment
DEPENSES		0,00	0,00	0,00	0,00	0,00	0,00	30 000,00
218	Autres immobilisations corporelles	0,00	0,00	0,00	0,00	0,00	0,00	0,00
231	Immobilisations corporelles en cours	0,00	0,00	0,00	0,00	0,00	0,00	30 000,00
RECETTES		0,00	0,00	0,00	0,00	0,00	0,00	0,00
132	Subv. d'équipent non transférables	0,00	0,00	0,00	0,00	0,00	0,00	0,00

(1) Détailler les comptes à trois chiffres.

IV – ANNEXES	IV
A – PRESENTATION CROISEE – SECTION D'INVESTISSEMENT – PRESENTATION DETAILLEE	A1.907

FONCTION 7 – Environnement (suite 1)

Article / compte nature (1)	Libellé	73 Actions en matière de gestion des eaux					74 Politique de l'air
		731 Politique de l'eau	732 Eau potable	733 Assainissement	734 Eaux pluviales	735 Lutte contre les inondations	
DEPENSES		0,00	0,00	0,00	0,00	0,00	0,00
218	Autres immobilisations corporelles	0,00	0,00	0,00	0,00	0,00	0,00
231	Immobilisations corporelles en cours	0,00	0,00	0,00	0,00	0,00	0,00
RECETTES		0,00	0,00	0,00	0,00	0,00	0,00
132	Subv. d'équipent non transférables	0,00	0,00	0,00	0,00	0,00	0,00

(1) Détailler les comptes à trois chiffres.

IV – ANNEXES	IV
A – PRESENTATION CROISEE – SECTION D'INVESTISSEMENT – PRESENTATION DETAILLEE	A1.907

FONCTION 7 – Environnement (suite 2)

Article / compte nature (1)	Libellé	75 Politique de l'énergie					76 Préserv. patrim. naturel,risques techno.	77 Environnement infrastructures transports	78 Autres actions	TOTAL DU CHAPITRE
		751 Réseaux de chaleur et de froid	752 Energie photovoltaïque	753 Energie éolienne	754 Energie hydraulique	758 Autres actions				
DEPENSES		0,00	0,00	0,00	0,00	0,00	27 600,00	0,00	0,00	57 600,00
218	Autres immobilisations corporelles	0,00	0,00	0,00	0,00	0,00	27 600,00	0,00	0,00	27 600,00
231	Immobilisations corporelles en cours	0,00	0,00	0,00	0,00	0,00	0,00	0,00	0,00	30 000,00
RECETTES		0,00	0,00	0,00	0,00	0,00	19 200,00	0,00	0,00	19 200,00
132	Subv. d'équipent non transférables	0,00	0,00	0,00	0,00	0,00	19 200,00	0,00	0,00	19 200,00

(1) Détailler les comptes à trois chiffres.

IV – ANNEXES	IV
A – PRESENTATION CROISEE – SECTION D'INVESTISSEMENT – PRESENTATION DETAILLEE	A1.908

FONCTION 8 – Transports

Article / compte nature (1)	Libellé	80 Services communs	81 Transports scolaires	82 Transports publics de voyageurs						
				820 Services communs	821 Transport sur route	822 Transport ferroviaire	823 Transport fluvial	824 Transport maritime	825 Transport aérien	828 Autres transports
DEPENSES		0,00	0,00	0,00	0,00	0,00	0,00	0,00	0,00	0,00
203	Frais d'études, recherche, développement	0,00	0,00	0,00	0,00	0,00	0,00	0,00	0,00	0,00
204	Subventions d'équipement versées	0,00	0,00	0,00	0,00	0,00	0,00	0,00	0,00	0,00
215	Installat*, matériel, outillage techniq.	0,00	0,00	0,00	0,00	0,00	0,00	0,00	0,00	0,00
218	Autres immobilisations corporelles	0,00	0,00	0,00	0,00	0,00	0,00	0,00	0,00	0,00
231	Immobilisations corporelles en cours	0,00	0,00	0,00	0,00	0,00	0,00	0,00	0,00	0,00
RECETTES		0,00	0,00	0,00	0,00	0,00	0,00	0,00	0,00	0,00

(1) Détailler les comptes à trois chiffres.

IV – ANNEXES	IV
A – PRESENTATION CROISEE – SECTION D'INVESTISSEMENT – PRESENTATION DETAILLEE	A1.908

FONCTION 8 – Transports (suite 1)

Article / compte nature (1)	Libellé	83						
		Transports de marchandises						
		830	831	832	833	834	835	838
		Services communs	Fret routier	Fret ferroviaire	Fret fluvial	Fret maritime	Fret aérien	Autres transports
DEPENSES		0,00	0,00	0,00	0,00	0,00	0,00	0,00
203	Frais d'études, recherche, développement	0,00	0,00	0,00	0,00	0,00	0,00	0,00
204	Subventions d'équipement versées	0,00	0,00	0,00	0,00	0,00	0,00	0,00
215	Installat*, matériel, outillage techniq.	0,00	0,00	0,00	0,00	0,00	0,00	0,00
218	Autres immobilisations corporelles	0,00	0,00	0,00	0,00	0,00	0,00	0,00
231	Immobilisations corporelles en cours	0,00	0,00	0,00	0,00	0,00	0,00	0,00
RECETTES		0,00	0,00	0,00	0,00	0,00	0,00	0,00

(1) Détailler les comptes à trois chiffres.

IV – ANNEXES	IV
A – PRESENTATION CROISEE – SECTION D'INVESTISSEMENT – PRESENTATION DETAILLEE	A1.908

FONCTION 8 – Transports (suite 2)

Article / compte nature (1)	Libellé	84 Voirie							
		841 Voirie nationale	842 Voirie régionale	843 Voirie départementale	844 Voirie métropolitaine	845 Voirie communale	846 Viabilité hivernale et aléas climatiques	847 Equipements de voirie	849 Sécurité routière
DEPENSES		0,00	0,00	0,00	1 101 000,00	0,00	0,00	136 000,00	0,00
203	Frais d'études, recherche, développement	0,00	0,00	0,00	140 000,00	0,00	0,00	0,00	0,00
204	Subventions d'équipement versées	0,00	0,00	0,00	541 000,00	0,00	0,00	0,00	0,00
215	Installat°, matériel, outillage techniq.	0,00	0,00	0,00	65 000,00	0,00	0,00	16 000,00	0,00
218	Autres immobilisations corporelles	0,00	0,00	0,00	0,00	0,00	0,00	20 000,00	0,00
231	Immobilisations corporelles en cours	0,00	0,00	0,00	355 000,00	0,00	0,00	100 000,00	0,00
RECETTES		0,00	0,00	0,00	0,00	0,00	0,00	0,00	0,00

(1) Détailler les comptes à trois chiffres.

IV – ANNEXES	IV
A – PRESENTATION CROISEE – SECTION D'INVESTISSEMENT – PRESENTATION DETAILLEE	A1.908

FONCTION 8 – Transports (suite 3)

Article / compte nature (1)	Libellé	85 Infrastructures					86 Liaisons multimodales	89 Sécurité	TOTAL DU CHAPITRE
		851 Gares, autres infrastructures routières	852 Gares et autres infrastructures ferrov.	853 Haltes, autres infrastructures fluviales	854 Ports, autres infrastructures portuaires	855 Aéroports et autres infrastructures			
DEPENSES		0,00	0,00	0,00	0,00	0,00	0,00	0,00	1 237 000,00
203	Frais d'études, recherche, développement	0,00	0,00	0,00	0,00	0,00	0,00	0,00	140 000,00
204	Subventions d'équipement versées	0,00	0,00	0,00	0,00	0,00	0,00	0,00	541 000,00
215	Installat°, matériel, outillage techniq.	0,00	0,00	0,00	0,00	0,00	0,00	0,00	81 000,00
218	Autres immobilisations corporelles	0,00	0,00	0,00	0,00	0,00	0,00	0,00	20 000,00
231	Immobilisations corporelles en cours	0,00	0,00	0,00	0,00	0,00	0,00	0,00	455 000,00
RECETTES		0,00	0,00	0,00	0,00	0,00	0,00	0,00	0,00

(1) Détailler les comptes à trois chiffres.

IV – ANNEXES								IV
A – PRESENTATION CROISEE – SECTION DE FONCTIONNEMENT – VUE D'ENSEMBLE								A2

Chapitre nature	Libellé	01 Opérations non ventilables	0 Services généraux (hors 01 et Gestion des fonds européens)	0-5 Gestion des fonds européens	1 Sécurité	2 Enseign., formation prof.,apprentissage	3 Cult., vie soc., jeun., sports, loisirs	4 Santé et action sociale (hors APA et RSA / Régularisation de RMI)	4-3 APA
DEPENSES		9 863 450,00	41 307 459,00	0,00	6 424 128,00	27 316 127,00	60 396 663,00	24 625 212,00	0,00
011	Charges à caractère général	85 500,00	12 129 927,00	0,00	1 321 450,00	5 976 688,00	11 265 820,00	3 531 308,00	0,00
012	Charges de personnel et frais assimilés	0,00	26 520 432,00	0,00	5 081 578,00	19 782 107,00	30 603 763,00	11 799 889,00	0,00
014	Atténuations de produits	3 074 950,00	0,00	0,00	0,00	0,00	0,00	0,00	0,00
65	Autres charges de gestion courante	90 000,00	2 215 920,00	0,00	21 100,00	1 409 332,00	18 527 080,00	9 269 015,00	0,00
6586	Frais fonctionnement des groupes d'élus	0,00	247 780,00	0,00	0,00	0,00	0,00	0,00	0,00
66	Charges financières	6 613 000,00	53 000,00	0,00	0,00	0,00	0,00	0,00	0,00
67	Charges exceptionnelles	0,00	140 400,00	0,00	0,00	148 000,00	0,00	25 000,00	0,00
68	Dotations aux provisions, dépréciations	0,00	0,00	0,00	0,00	0,00	0,00	0,00	0,00
RECETTES		177 528 427,00	3 062 764,00	0,00	110 000,00	3 252 075,00	9 330 610,00	7 291 390,00	0,00
013	Atténuations de charges	0,00	233 900,00	0,00	0,00	0,00	55 100,00	0,00	0,00
70	Prod. services, domaine, ventes diverses	743 300,00	1 678 508,00	0,00	110 000,00	3 126 700,00	3 533 180,00	1 744 710,00	0,00
73	Impôts et taxes	8 427 816,00	0,00	0,00	0,00	0,00	0,00	0,00	0,00
731	Impôts locaux	140 318 573,00	0,00	0,00	0,00	0,00	0,00	0,00	0,00
74	Dotations et participations	27 775 270,00	914 706,00	0,00	0,00	30 375,00	5 068 534,00	5 542 600,00	0,00
75	Autres produits de gestion courante	0,00	60 650,00	0,00	0,00	95 000,00	673 796,00	4 080,00	0,00
76	Produits financiers	262 668,00	0,00	0,00	0,00	0,00	0,00	0,00	0,00
77	Produits exceptionnels	800,00	175 000,00	0,00	0,00	0,00	0,00	0,00	0,00
78	Reprises amort., dépréciations, prov.	0,00	0,00	0,00	0,00	0,00	0,00	0,00	0,00

IV – ANNEXES	IV
A – PRESENTATION CROISEE – SECTION DE FONCTIONNEMENT – VUE D'ENSEMBLE (suite)	A2

Chapitre nature	Libellé	4-4 RSA / Régularisation de RMI	5 Aménagement des territoires et habitat	6 Action économique	7 Environnement	8 Transports	9 Fonction en réserve	TOTAL
DEPENSES		0,00	10 917 829,00	2 207 696,00	2 721 029,00	1 559 657,00		187 339 250,00
011	Charges à caractère général	0,00	3 001 551,00	1 220 882,00	397 355,00	789 782,00		39 720 263,00
012	Charges de personnel et frais assimilés	0,00	7 916 278,00	732 814,00	2 307 324,00	769 875,00		105 514 060,00
014	Atténuations de produits	0,00	0,00	0,00	0,00	0,00		3 074 950,00
65	Autres charges de gestion courante	0,00	0,00	254 000,00	16 350,00	0,00		31 802 797,00
6586	Frais fonctionnement des groupes d'élus	0,00	0,00	0,00	0,00	0,00		247 780,00
66	Charges financières	0,00	0,00	0,00	0,00	0,00		6 666 000,00
67	Charges exceptionnelles	0,00	0,00	0,00	0,00	0,00		313 400,00
68	Dotations aux provisions, dépréciations	0,00	0,00	0,00	0,00	0,00		0,00
RECETTES		0,00	1 096 066,00	1 188 087,00	123 981,00	2 319 700,00		205 303 100,00
013	Atténuations de charges	0,00	0,00	0,00	0,00	0,00		289 000,00
70	Prod. services, domaine, ventes diverses	0,00	321 600,00	382 712,00	116 431,00	446 500,00		12 203 641,00
73	Impôts et taxes	0,00	0,00	510 000,00	0,00	1 873 200,00		10 811 016,00
731	Impôts locaux	0,00	0,00	0,00	0,00	0,00		140 318 573,00
74	Dotations et participations	0,00	44 430,00	22 775,00	0,00	0,00		39 398 690,00
75	Autres produits de gestion courante	0,00	730 036,00	272 600,00	150,00	0,00		1 836 312,00
76	Produits financiers	0,00	0,00	0,00	0,00	0,00		262 668,00
77	Produits exceptionnels	0,00	0,00	0,00	7 400,00	0,00		183 200,00
78	Reprises amort., dépréciations, prov.	0,00	0,00	0,00	0,00	0,00		0,00

IV – ANNEXES	IV
A – PRESENTATION CROISEE – SECTION DE FONCTIONNEMENT – PRESENTATION DETAILLEE	A2.01

01 – OPERATIONS NON VENTILABLES

Article / compte nature (1)	Libellé	01 Opérations non ventilables
DEPENSES		9 863 450,00
627	Services bancaires et assimilés	500,00
628	Divers	85 000,00
654	Pertes sur créances irrécouvrables	90 000,00
661	Charges d'intérêts	6 033 000,00
668	Autres charges financières	580 000,00
739	Reverst. et restit. sur impôts et taxes	3 074 950,00
RECETTES		177 528 427,00
708	Autres produits	743 300,00
731	Impôts locaux	140 318 573,00
732	Droits d'enreg., taxes urbanisme et env.	5 827 816,00
735	Impôts et taxes spécif. prod. énergie	2 600 000,00
741	D.G.F.	23 810 000,00
746	Dotation générale de décentralisation	900 000,00
748	Autres attributions et participations	3 065 270,00
764	Revenus valeurs mobilières de placement	4 000,00
768	Autres produits financiers	258 668,00
778	Autres produits exceptionnels	800,00

(1) Détailler les comptes à trois chiffres.

IV – ANNEXES	IV
A – PRESENTATION CROISEE – SECTION DE FONCTIONNEMENT – PRESENTATION DETAILLEE	A2.930

FONCTION 0 – Services généraux

Article / compte nature (1)	Libellé	02 Administration générale						
		020 Admin. générale de la collectivité	021 Personnel non ventilé	022 Information, communication, publicité	023 Fêtes et cérémonies	024 Aide aux associations	025 Cimetières et pompes funèbres	028 Autres moyens généraux
DEPENSES		28 399 369,00	420 633,00	3 023 221,00	2 850 459,00	808 958,00	878 538,00	2 723 912,00
604	Achats d'études, prestations de services	150 500,00	0,00	0,00	0,00	0,00	0,00	0,00
606	Achats non stockés de matières et fourni	2 580 383,00	0,00	8 500,00	57 000,00	150 497,00	18 023,00	30 881,00
611	Contrats de prestations de services	693 200,00	0,00	30 000,00	0,00	69 000,00	480 000,00	7 083,00
613	Locations	172 120,00	0,00	0,00	270 000,00	33 500,00	0,00	0,00
614	Charges locatives et de copropriété	1 900,00	0,00	0,00	0,00	11 000,00	0,00	0,00
615	Entretien et réparations	1 470 538,00	0,00	0,00	0,00	40 000,00	4 000,00	17 762,00
616	Primes d'assurances	601 800,00	0,00	0,00	0,00	0,00	0,00	0,00
617	Etudes et recherches	3 000,00	0,00	30 000,00	0,00	0,00	0,00	0,00
618	Divers	893 792,00	0,00	52 400,00	279 700,00	0,00	0,00	3 900,00
621	Personnel extérieur au service	186 900,00	0,00	0,00	0,00	0,00	1 450,00	0,00
622	Rémunérations intermédiaires, honoraires	503 668,00	0,00	45 000,00	0,00	0,00	80,00	0,00
623	Pub., publications, relations publiques	282 600,00	0,00	427 500,00	157 650,00	2 000,00	0,00	9 000,00
624	Transports biens, transports collectifs	93 400,00	0,00	100 000,00	2 000,00	0,00	1 200,00	600,00
625	Déplacements et missions	49 000,00	0,00	0,00	0,00	0,00	0,00	0,00
626	Frais postaux et frais télécommunication	635 150,00	0,00	0,00	0,00	0,00	200,00	500,00
627	Services bancaires et assimilés	400,00	0,00	0,00	0,00	0,00	0,00	0,00
628	Divers	571 000,00	0,00	0,00	105 000,00	0,00	0,00	0,00
633	Impôts, taxes, versements (autre orga.)	354 637,00	0,00	42 245,00	40 604,00	10 025,00	6 391,00	45 308,00
635	Autres impôts, taxes (Admin Impôts)	734 000,00	0,00	0,00	0,00	0,00	0,00	0,00
637	Autres impôts, taxes (autres organismes)	7 300,00	0,00	0,00	0,00	0,00	0,00	0,00
641	Rémunérations du personnel	11 592 602,00	50 953,00	1 391 768,00	1 408 687,00	317 993,00	269 543,00	1 998 966,00
645	Charges sécurité sociale et prévoyance	4 485 117,00	144 680,00	508 631,00	509 885,00	122 283,00	92 845,00	587 973,00
647	Autres charges sociales	1 455 614,00	225 000,00	14 097,00	18 031,00	4 127,00	4 428,00	16 165,00
648	Autres charges de personnel	111 438,00	0,00	3 080,00	1 902,00	243,00	378,00	5 774,00
653	Indemnités	0,00	0,00	0,00	0,00	0,00	0,00	0,00
657	Subventions	347 130,00	0,00	350 000,00	0,00	48 290,00	0,00	0,00
658	Charges diverses de gestion courante	248 780,00	0,00	0,00	0,00	0,00	0,00	0,00
661	Charges d'intérêts	53 000,00	0,00	0,00	0,00	0,00	0,00	0,00

Article / compte nature (1)	Libellé	02 Administration générale						
		020 Admin. générale de la collectivité	021 Personnel non ventilé	022 Information, communication, publicité	023 Fêtes et cérémonies	024 Aide aux associations	025 Cimetières et pompes funèbres	028 Autres moyens généraux
671	Charges exceptionnelles opér. de gestion	400,00	0,00	0,00	0,00	0,00	0,00	0,00
673	Titres annulés (sur exercices antérieurs	100 000,00	0,00	0,00	0,00	0,00	0,00	0,00
674	Subv. fonctionnement exceptionnelles	0,00	0,00	20 000,00	0,00	0,00	0,00	0,00
678	Autres charges exceptionnelles	20 000,00	0,00	0,00	0,00	0,00	0,00	0,00
RECETTES		2 493 983,00	0,00	0,00	82 000,00	12 631,00	443 150,00	31 000,00
641	Rémunérations du personnel	126 500,00	0,00	0,00	0,00	0,00	0,00	0,00
645	Charges sécurité sociale et prévoyance	107 400,00	0,00	0,00	0,00	0,00	0,00	0,00
703	Redevances utilisation du domaine	3 000,00	0,00	0,00	0,00	800,00	441 500,00	0,00
706	Prestations de services	260 427,00	0,00	0,00	0,00	0,00	0,00	0,00
707	Ventes de marchandises	35,00	0,00	0,00	0,00	0,00	0,00	0,00
708	Autres produits	964 865,00	0,00	0,00	0,00	6 381,00	1 500,00	0,00
741	D.G.F.	51 000,00	0,00	0,00	0,00	0,00	0,00	0,00
747	Participations	752 556,00	0,00	0,00	0,00	0,00	150,00	0,00
748	Autres attributions et participations	0,00	0,00	0,00	80 000,00	0,00	0,00	31 000,00
752	Revenus des immeubles	13 200,00	0,00	0,00	2 000,00	450,00	0,00	0,00
758	Produits divers de gestion courante	40 000,00	0,00	0,00	0,00	5 000,00	0,00	0,00
778	Autres produits exceptionnels	175 000,00	0,00	0,00	0,00	0,00	0,00	0,00

(1) Détailler les comptes à trois chiffres.

IV – ANNEXES	IV
A – PRESENTATION CROISEE – SECTION DE FONCTIONNEMENT – PRESENTATION DETAILLEE	A2.930

FONCTION 0 – Services généraux (suite 1)

Article / compte nature (1)	Libellé	03 Conseils						
		031 Assemblée délibérante	032 Conseil éco.,social région./Conseil dév.	033 Conseil cult., éduc., env.	034 Conseil éco.,soc.,environ.,culture,éduc.		035 Conseil de territoire	038 Autres instances
					0341 Section éco., sociale et environnem.	0342 Section culture, éducation et sports		
	DEPENSES	1 459 000,00	0,00	0,00	0,00	0,00	0,00	256 640,00
604	Achats d'études, prestations de services	0,00	0,00	0,00	0,00	0,00	0,00	0,00
606	Achats non stockés de matières et fourni	7 000,00	0,00	0,00	0,00	0,00	0,00	0,00
611	Contrats de prestations de services	0,00	0,00	0,00	0,00	0,00	0,00	0,00
613	Locations	0,00	0,00	0,00	0,00	0,00	0,00	0,00
614	Charges locatives et de copropriété	0,00	0,00	0,00	0,00	0,00	0,00	0,00
615	Entretien et réparations	0,00	0,00	0,00	0,00	0,00	0,00	0,00
616	Primes d'assurances	0,00	0,00	0,00	0,00	0,00	0,00	0,00
617	Etudes et recherches	0,00	0,00	0,00	0,00	0,00	0,00	0,00
618	Divers	25 000,00	0,00	0,00	0,00	0,00	0,00	0,00
621	Personnel extérieur au service	0,00	0,00	0,00	0,00	0,00	0,00	0,00
622	Rémunérations intermédiaires, honoraires	0,00	0,00	0,00	0,00	0,00	0,00	0,00
623	Pub., publications, relations publiques	5 500,00	0,00	0,00	0,00	0,00	0,00	0,00
624	Transports biens, transports collectifs	27 000,00	0,00	0,00	0,00	0,00	0,00	0,00
625	Déplacements et missions	0,00	0,00	0,00	0,00	0,00	0,00	0,00
626	Frais postaux et frais télécommunication	18 000,00	0,00	0,00	0,00	0,00	0,00	0,00
627	Services bancaires et assimilés	0,00	0,00	0,00	0,00	0,00	0,00	0,00
628	Divers	0,00	0,00	0,00	0,00	0,00	0,00	0,00
633	Impôts, taxes, versements (autre orga.)	0,00	0,00	0,00	0,00	0,00	0,00	5 505,00
635	Autres impôts, taxes (Admin Impôts)	0,00	0,00	0,00	0,00	0,00	0,00	0,00
637	Autres impôts, taxes (autres organismes)	0,00	0,00	0,00	0,00	0,00	0,00	0,00
641	Rémunérations du personnel	0,00	0,00	0,00	0,00	0,00	0,00	178 030,00
645	Charges sécurité sociale et prévoyance	0,00	0,00	0,00	0,00	0,00	0,00	70 649,00
647	Autres charges sociales	0,00	0,00	0,00	0,00	0,00	0,00	2 456,00
648	Autres charges de personnel	0,00	0,00	0,00	0,00	0,00	0,00	0,00
653	Indemnités	1 376 500,00	0,00	0,00	0,00	0,00	0,00	0,00
657	Subventions	0,00	0,00	0,00	0,00	0,00	0,00	0,00

Article / compte nature (1)	Libellé	03 Conseils						
		031 Assemblée délibérante	032 Conseil éco.,social région./Conseil dév.	033 Conseil cult., éduc., env.	034 Conseil éco.,soc.,environ.,culture,éduc.		035 Conseil de territoire	038 Autres instances
					0341 Section éco., sociale et environnem.	0342 Section culture, éducation et sports		
658	Charges diverses de gestion courante	0,00	0,00	0,00	0,00	0,00	0,00	0,00
661	Charges d'intérêts	0,00	0,00	0,00	0,00	0,00	0,00	0,00
671	Charges exceptionnelles opér. de gestion	0,00	0,00	0,00	0,00	0,00	0,00	0,00
673	Titres annulés (sur exercices antérieurs	0,00	0,00	0,00	0,00	0,00	0,00	0,00
674	Subv. fonctionnement exceptionnelles	0,00	0,00	0,00	0,00	0,00	0,00	0,00
678	Autres charges exceptionnelles	0,00	0,00	0,00	0,00	0,00	0,00	0,00
RECETTES		0,00	0,00	0,00	0,00	0,00	0,00	0,00
641	Rémunérations du personnel	0,00	0,00	0,00	0,00	0,00	0,00	0,00
645	Charges sécurité sociale et prévoyance	0,00	0,00	0,00	0,00	0,00	0,00	0,00
703	Redevances utilisation du domaine	0,00	0,00	0,00	0,00	0,00	0,00	0,00
706	Prestations de services	0,00	0,00	0,00	0,00	0,00	0,00	0,00
707	Ventes de marchandises	0,00	0,00	0,00	0,00	0,00	0,00	0,00
708	Autres produits	0,00	0,00	0,00	0,00	0,00	0,00	0,00
741	D.G.F.	0,00	0,00	0,00	0,00	0,00	0,00	0,00
747	Participations	0,00	0,00	0,00	0,00	0,00	0,00	0,00
748	Autres attributions et participations	0,00	0,00	0,00	0,00	0,00	0,00	0,00
752	Revenus des immeubles	0,00	0,00	0,00	0,00	0,00	0,00	0,00
758	Produits divers de gestion courante	0,00	0,00	0,00	0,00	0,00	0,00	0,00
778	Autres produits exceptionnels	0,00	0,00	0,00	0,00	0,00	0,00	0,00

(1) Détailler les comptes à trois chiffres.

IV – ANNEXES	IV
A – PRESENTATION CROISEE – SECTION DE FONCTIONNEMENT – PRESENTATION DETAILLEE	A2.930

FONCTION 0 – Services généraux (suite 2)

Article / compte nature (1)		Libellé	04 Coop.décent.,act° interrég.,eur.,intern.					TOTAL DU CHAPITRE
			041 Action relevant de la subvention globale	042 Actions interrégionales	043 Actions européennes	044 Aide publique au développement	048 Autres actions	
DEPENSES		93 000,00	0,00	0,00	0,00	393 729,00	41 307 459,00	
604	Achats d'études, prestations de services	0,00	0,00	0,00	0,00	0,00	150 500,00	
606	Achats non stockés de matières et fourni	0,00	0,00	0,00	0,00	200,00	2 852 484,00	
611	Contrats de prestations de services	0,00	0,00	0,00	0,00	90 200,00	1 369 483,00	
613	Locations	0,00	0,00	0,00	0,00	1 600,00	477 220,00	
614	Charges locatives et de copropriété	0,00	0,00	0,00	0,00	0,00	12 900,00	
615	Entretien et réparations	0,00	0,00	0,00	0,00	0,00	1 532 300,00	
616	Primes d'assurances	0,00	0,00	0,00	0,00	0,00	601 800,00	
617	Etudes et recherches	0,00	0,00	0,00	0,00	0,00	33 000,00	
618	Divers	0,00	0,00	0,00	0,00	2 700,00	1 257 492,00	
621	Personnel extérieur au service	0,00	0,00	0,00	0,00	0,00	188 350,00	
622	Rémunérations intermédiaires, honoraires	0,00	0,00	0,00	0,00	0,00	548 748,00	
623	Pub., publications, relations publiques	0,00	0,00	0,00	0,00	46 300,00	930 550,00	
624	Transports biens, transports collectifs	0,00	0,00	0,00	0,00	17 000,00	241 200,00	
625	Déplacements et missions	0,00	0,00	0,00	0,00	0,00	49 000,00	
626	Frais postaux et frais télécommunication	0,00	0,00	0,00	0,00	0,00	653 850,00	
627	Services bancaires et assimilés	0,00	0,00	0,00	0,00	0,00	400,00	
628	Divers	0,00	0,00	0,00	0,00	1 700,00	677 700,00	
633	Impôts, taxes, versements (autre orga.)	0,00	0,00	0,00	0,00	4 937,00	509 652,00	
635	Autres impôts, taxes (Admin Impôts)	0,00	0,00	0,00	0,00	0,00	734 000,00	
637	Autres impôts, taxes (autres organismes)	0,00	0,00	0,00	0,00	0,00	7 300,00	
641	Rémunérations du personnel	0,00	0,00	0,00	0,00	163 382,00	17 371 924,00	
645	Charges sécurité sociale et prévoyance	0,00	0,00	0,00	0,00	62 545,00	6 584 608,00	
647	Autres charges sociales	0,00	0,00	0,00	0,00	2 545,00	1 742 463,00	
648	Autres charges de personnel	0,00	0,00	0,00	0,00	620,00	123 435,00	
653	Indemnités	0,00	0,00	0,00	0,00	0,00	1 376 500,00	
657	Subventions	93 000,00	0,00	0,00	0,00	0,00	838 420,00	
658	Charges diverses de gestion courante	0,00	0,00	0,00	0,00	0,00	248 780,00	

Article / compte nature (1)	Libellé	04 Coop.décent.,act° interrég.,eur.,intern.					TOTAL DU CHAPITRE
		041 Action relevant de la subvention globale	042 Actions interrégionales	043 Actions européennes	044 Aide publique au développement	048 Autres actions	
661	Charges d'intérêts	0,00	0,00	0,00	0,00	0,00	53 000,00
671	Charges exceptionnelles opér. de gestion	0,00	0,00	0,00	0,00	0,00	400,00
673	Titres annulés (sur exercices antérieurs	0,00	0,00	0,00	0,00	0,00	100 000,00
674	Subv. fonctionnement exceptionnelles	0,00	0,00	0,00	0,00	0,00	20 000,00
678	Autres charges exceptionnelles	0,00	0,00	0,00	0,00	0,00	20 000,00
RECETTES		0,00	0,00	0,00	0,00	0,00	3 062 764,00
641	Rémunérations du personnel	0,00	0,00	0,00	0,00	0,00	126 500,00
645	Charges sécurité sociale et prévoyance	0,00	0,00	0,00	0,00	0,00	107 400,00
703	Redevances utilisation du domaine	0,00	0,00	0,00	0,00	0,00	445 300,00
706	Prestations de services	0,00	0,00	0,00	0,00	0,00	260 427,00
707	Ventes de marchandises	0,00	0,00	0,00	0,00	0,00	35,00
708	Autres produits	0,00	0,00	0,00	0,00	0,00	972 746,00
741	D.G.F.	0,00	0,00	0,00	0,00	0,00	51 000,00
747	Participations	0,00	0,00	0,00	0,00	0,00	752 706,00
748	Autres attributions et participations	0,00	0,00	0,00	0,00	0,00	111 000,00
752	Revenus des immeubles	0,00	0,00	0,00	0,00	0,00	15 650,00
758	Produits divers de gestion courante	0,00	0,00	0,00	0,00	0,00	45 000,00
778	Autres produits exceptionnels	0,00	0,00	0,00	0,00	0,00	175 000,00

(1) Détailler les comptes à trois chiffres.

IV – ANNEXES	IV
A – PRESENTATION CROISEE – SECTION DE FONCTIONNEMENT – PRESENTATION DETAILLEE	A2.930-5

FONCTION 0-5 – Gestion des fonds européens

Article / compte nature (1)	Libellé	051 FSE	052 FEDER	058 Autres	TOTAL DU CHAPITRE
	DEPENSES	0,00	0,00	0,00	0,00
	RECETTES	0,00	0,00	0,00	0,00

(1) Détailler les comptes à trois chiffres.

IV – ANNEXES	IV
A – PRESENTATION CROISEE – SECTION DE FONCTIONNEMENT – PRESENTATION DETAILLEE	A2.931

FONCTION 1 – Sécurité

Article / compte nature (1)	Libellé	10 Services communs	11 Gendarmerie, police, sécurité, justice	12 Incendie et secours	13 Hygiène et salubrité publique	18 Autres interv. protect. personnes, biens	TOTAL DU CHAPITRE
DEPENSES		381 000,00	2 842 486,00	1 005 936,00	817 656,00	1 377 050,00	6 424 128,00
606	Achats non stockés de matières et fourni	0,00	9 800,00	0,00	0,00	20 100,00	29 900,00
611	Contrats de prestations de services	381 000,00	0,00	0,00	60 200,00	20 000,00	461 200,00
615	Entretien et réparations	0,00	1 700,00	0,00	0,00	305 500,00	307 200,00
618	Divers	0,00	1 350,00	0,00	0,00	0,00	1 350,00
622	Rémunérations intermédiaires, honoraires	0,00	0,00	0,00	0,00	1 500,00	1 500,00
623	Pub., publications, relations publiques	0,00	300,00	0,00	0,00	0,00	300,00
628	Divers	0,00	0,00	0,00	0,00	520 000,00	520 000,00
633	Impôts, taxes, versements (autre orga.)	0,00	54 172,00	19 810,00	15 678,00	11 120,00	100 780,00
641	Rémunérations du personnel	0,00	2 067 925,00	721 828,00	523 083,00	352 012,00	3 664 848,00
645	Charges sécurité sociale et prévoyance	0,00	686 816,00	249 072,00	199 723,00	140 399,00	1 276 010,00
647	Autres charges sociales	0,00	18 821,00	5 917,00	5 468,00	5 799,00	36 005,00
648	Autres charges de personnel	0,00	1 602,00	809,00	904,00	620,00	3 935,00
657	Subventions	0,00	0,00	8 500,00	12 600,00	0,00	21 100,00
RECETTES		0,00	0,00	0,00	0,00	110 000,00	110 000,00
708	Autres produits	0,00	0,00	0,00	0,00	110 000,00	110 000,00

(1) Détailler les comptes à trois chiffres.

IV – ANNEXES	IV
A – PRESENTATION CROISEE – SECTION DE FONCTIONNEMENT – PRESENTATION DETAILLEE	A2.932

FONCTION 2 – Enseignement, formation professionnelle et apprentissage

Article / compte nature (1)	Libellé	20 Services communs	21 Enseignement du premier degré			22 Enseignement du second degré		
			211 Ecoles maternelles	212 Ecoles primaires	213 Classes regroupées	221 Collèges	222 Lycées publics	223 Lycées privés
DEPENSES		1 202 682,00	4 315 237,00	1 193 245,00	6 391 021,00	0,00	0,00	0,00
606	Achats non stockés de matières et fourni	200,00	149 008,00	254 880,00	1 249 068,00	0,00	0,00	0,00
611	Contrats de prestations de services	1 100,00	0,00	0,00	270 000,00	0,00	0,00	0,00
613	Locations	0,00	0,00	0,00	2 900,00	0,00	0,00	0,00
615	Entretien et réparations	331 000,00	0,00	0,00	48 000,00	0,00	0,00	0,00
617	Etudes et recherches	0,00	0,00	16 000,00	0,00	0,00	0,00	0,00
618	Divers	200,00	4 300,00	5 300,00	0,00	0,00	0,00	0,00
622	Rémunérations intermédiaires, honoraires	1 345,00	0,00	0,00	900,00	0,00	0,00	0,00
624	Transports biens, transports collectifs	0,00	0,00	0,00	38 000,00	0,00	0,00	0,00
626	Frais postaux et frais télécommunication	0,00	0,00	0,00	88 000,00	0,00	0,00	0,00
633	Impôts, taxes, versements (autre orga.)	15 746,00	82 727,00	4 053,00	104 979,00	0,00	0,00	0,00
641	Rémunérations du personnel	643 836,00	2 627 974,00	131 628,00	3 223 025,00	0,00	0,00	0,00
645	Charges sécurité sociale et prévoyance	199 144,00	1 049 732,00	54 292,00	1 312 115,00	0,00	0,00	0,00
647	Autres charges sociales	4 989,00	37 084,00	2 802,00	46 172,00	0,00	0,00	0,00
648	Autres charges de personnel	1 122,00	3 870,00	0,00	5 862,00	0,00	0,00	0,00
657	Subventions	4 000,00	360 542,00	724 290,00	2 000,00	0,00	0,00	0,00
671	Charges exceptionnelles opér. de gestion	0,00	0,00	0,00	0,00	0,00	0,00	0,00
RECETTES		14 375,00	0,00	0,00	136 600,00	0,00	0,00	0,00
706	Prestations de services	0,00	0,00	0,00	0,00	0,00	0,00	0,00
708	Autres produits	0,00	0,00	0,00	41 600,00	0,00	0,00	0,00
747	Participations	14 375,00	0,00	0,00	0,00	0,00	0,00	0,00
752	Revenus des immeubles	0,00	0,00	0,00	95 000,00	0,00	0,00	0,00

(1) Détailler les comptes à trois chiffres.

IV – ANNEXES	IV
A – PRESENTATION CROISEE – SECTION DE FONCTIONNEMENT – PRESENTATION DETAILLEE	A2.932

FONCTION 2 – Enseignement, formation professionnelle et apprentissage (suite 1)

Article / compte nature (1)	Libellé	23 Enseignement supérieur	24 Cités scolaires	25 Formation professionnelle	26 Apprentissage	27 Formation sanitaire et sociale
DEPENSES		293 870,00	0,00	387,00	368 635,00	0,00
606	Achats non stockés de matières et fourni	0,00	0,00	0,00	0,00	0,00
611	Contrats de prestations de services	0,00	0,00	0,00	0,00	0,00
613	Locations	0,00	0,00	0,00	0,00	0,00
615	Entretien et réparations	0,00	0,00	0,00	0,00	0,00
617	Etudes et recherches	0,00	0,00	0,00	0,00	0,00
618	Divers	0,00	0,00	0,00	0,00	0,00
622	Rémunérations intermédiaires, honoraires	185,00	0,00	387,00	0,00	0,00
624	Transports biens, transports collectifs	0,00	0,00	0,00	0,00	0,00
626	Frais postaux et frais télécommunication	0,00	0,00	0,00	0,00	0,00
633	Impôts, taxes, versements (autre orga.)	1 645,00	0,00	0,00	8 182,00	0,00
641	Rémunérations du personnel	52 719,00	0,00	0,00	336 000,00	0,00
645	Charges sécurité sociale et prévoyance	20 881,00	0,00	0,00	22 879,00	0,00
647	Autres charges sociales	797,00	0,00	0,00	0,00	0,00
648	Autres charges de personnel	243,00	0,00	0,00	1 574,00	0,00
657	Subventions	69 400,00	0,00	0,00	0,00	0,00
671	Charges exceptionnelles opér. de gestion	148 000,00	0,00	0,00	0,00	0,00
RECETTES		0,00	0,00	0,00	0,00	0,00
706	Prestations de services	0,00	0,00	0,00	0,00	0,00
708	Autres produits	0,00	0,00	0,00	0,00	0,00
747	Participations	0,00	0,00	0,00	0,00	0,00
752	Revenus des immeubles	0,00	0,00	0,00	0,00	0,00

(1) Détailler les comptes à trois chiffres.

IV – ANNEXES	IV
A – PRESENTATION CROISEE – SECTION DE FONCTIONNEMENT – PRESENTATION DETAILLEE	A2.932

FONCTION 2 – Enseignement, formation professionnelle et apprentissage (suite 2)

Article / compte nature (1)	Libellé	28 Autres services périscolaires et annexes					29 Sécurité	TOTAL DU CHAPITRE
		281 Hébergement et restauration scolaires	282 Sport scolaire	283 Médecine scolaire	284 Classes de découverte	288 Autre service annexe de l'enseignement		
DEPENSES		13 227 009,00	40 000,00	575,00	0,00	283 466,00	0,00	27 316 127,00
606	Achats non stockés de matières et fourni	2 920 340,00	15 000,00	575,00	0,00	0,00	0,00	4 589 071,00
611	Contrats de prestations de services	52 000,00	25 000,00	0,00	0,00	0,00	0,00	348 100,00
613	Locations	132 500,00	0,00	0,00	0,00	0,00	0,00	135 400,00
615	Entretien et réparations	358 000,00	0,00	0,00	0,00	0,00	0,00	737 000,00
617	Etudes et recherches	0,00	0,00	0,00	0,00	0,00	0,00	16 000,00
618	Divers	0,00	0,00	0,00	0,00	0,00	0,00	9 800,00
622	Rémunérations intermédiaires, honoraires	12 500,00	0,00	0,00	0,00	0,00	0,00	15 317,00
624	Transports biens, transports collectifs	0,00	0,00	0,00	0,00	0,00	0,00	38 000,00
626	Frais postaux et frais télécommunication	0,00	0,00	0,00	0,00	0,00	0,00	88 000,00
633	Impôts, taxes, versements (autre orga.)	219 162,00	0,00	0,00	0,00	732,00	0,00	437 226,00
641	Rémunérations du personnel	6 730 878,00	0,00	0,00	0,00	23 657,00	0,00	13 769 717,00
645	Charges sécurité sociale et prévoyance	2 708 274,00	0,00	0,00	0,00	9 313,00	0,00	5 376 630,00
647	Autres charges sociales	80 096,00	0,00	0,00	0,00	664,00	0,00	172 604,00
648	Autres charges de personnel	13 259,00	0,00	0,00	0,00	0,00	0,00	25 930,00
657	Subventions	0,00	0,00	0,00	0,00	249 100,00	0,00	1 409 332,00
671	Charges exceptionnelles opér. de gestion	0,00	0,00	0,00	0,00	0,00	0,00	148 000,00
RECETTES		3 101 100,00	0,00	0,00	0,00	0,00	0,00	3 252 075,00
706	Prestations de services	2 934 600,00	0,00	0,00	0,00	0,00	0,00	2 934 600,00
708	Autres produits	150 500,00	0,00	0,00	0,00	0,00	0,00	192 100,00
747	Participations	16 000,00	0,00	0,00	0,00	0,00	0,00	30 375,00
752	Revenus des immeubles	0,00	0,00	0,00	0,00	0,00	0,00	95 000,00

(1) Détailler les comptes à trois chiffres.

IV – ANNEXES	IV
A – PRESENTATION CROISEE – SECTION DE FONCTIONNEMENT – PRESENTATION DETAILLEE	A2.933

FONCTION 3 – Culture, vie sociale, jeunesse, sports et loisirs

Article / compte nature (1)	Libellé	30 Services communs	31 Culture							
			311 Activités artist.,actions et manif.cult.	312 Patrimoine	313 Bibliothèques, médiathèques	314 Musées	315 Services d'archives	316 Théâtres	317 Cinémas et autres salles de spectacles	318 Archéologie préventive
DEPENSES		2 326 120,00	18 256 899,00	2 179,00	5 070 602,00	6 653 053,00	359 759,00	2 102 199,00	0,00	0,00
606	Achats non stockés de matières et fourni	19 100,00	242 745,00	2 179,00	532 007,00	625 562,00	4 700,00	58 841,00	0,00	0,00
611	Contrats de prestations de services	6 600,00	73 000,00	0,00	29 358,00	110 000,00	0,00	5 213,00	0,00	0,00
613	Locations	0,00	52 000,00	0,00	12 500,00	0,00	0,00	26 000,00	0,00	0,00
614	Charges locatives et de copropriété	0,00	0,00	0,00	0,00	0,00	0,00	8 000,00	0,00	0,00
615	Entretien et réparations	316 000,00	212 600,00	0,00	50 500,00	0,00	0,00	39 500,00	0,00	0,00
616	Primes d'assurances	0,00	19 000,00	0,00	0,00	0,00	0,00	0,00	0,00	0,00
617	Etudes et recherches	0,00	0,00	0,00	0,00	0,00	0,00	0,00	0,00	0,00
618	Divers	4 000,00	34 400,00	0,00	170 800,00	0,00	8 000,00	0,00	0,00	0,00
622	Rémunérations intermédiaires, honoraires	1 663,00	185,00	0,00	1 272,00	623,00	185,00	0,00	0,00	0,00
623	Pub., publications, relations publiques	2 500,00	338 700,00	0,00	38 930,00	0,00	5 000,00	0,00	0,00	0,00
624	Transports biens, transports collectifs	400,00	600,00	0,00	7 700,00	171 500,00	0,00	0,00	0,00	0,00
625	Déplacements et missions	0,00	11 500,00	0,00	0,00	0,00	0,00	0,00	0,00	0,00
626	Frais postaux et frais télécommunication	2 500,00	0,00	0,00	0,00	0,00	0,00	0,00	0,00	0,00
627	Services bancaires et assimilés	1 600,00	0,00	0,00	0,00	0,00	0,00	0,00	0,00	0,00
628	Divers	491 800,00	13 650,00	0,00	1 900,00	10 000,00	0,00	0,00	0,00	0,00
633	Impôts, taxes, versements (autre orga.)	31 330,00	151 205,00	0,00	92 754,00	122 791,00	7 391,00	6 212,00	0,00	0,00
635	Autres impôts, taxes (Admin Impôts)	0,00	208 000,00	0,00	0,00	0,00	0,00	0,00	0,00	0,00
641	Rémunérations du personnel	1 009 719,00	4 618 191,00	0,00	2 880 552,00	3 980 824,00	233 157,00	212 677,00	0,00	0,00
645	Charges sécurité sociale et prévoyance	409 414,00	1 887 051,00	0,00	1 183 454,00	1 578 287,00	98 099,00	76 615,00	0,00	0,00

Article / compte nature (1)	Libellé	30 Services communs	31 Culture							
			311 Activités artist.,actions et manif.cult.	312 Patrimoine	313 Bibliothèques, médiathèques	314 Musées	315 Services d'archives	316 Théâtres	317 Cinémas et autres salles de spectacles	318 Archéologie préventive
647	Autres charges sociales	8 650,00	40 771,00	0,00	34 488,00	41 434,00	1 803,00	2 271,00	0,00	0,00
648	Autres charges de personnel	2 094,00	5 851,00	0,00	4 497,00	12 032,00	1 424,00	0,00	0,00	0,00
657	Subventions	0,00	10 315 950,00	0,00	29 890,00	0,00	0,00	1 666 870,00	0,00	0,00
658	Charges diverses de gestion courante	18 750,00	31 500,00	0,00	0,00	0,00	0,00	0,00	0,00	0,00
RECETTES		20 200,00	1 903 700,00	0,00	129 330,00	11 900,00	650,00	59 180,00	0,00	0,00
641	Rémunérations du personnel	0,00	0,00	0,00	0,00	0,00	0,00	14 100,00	0,00	0,00
645	Charges sécurité sociale et prévoyance	0,00	0,00	0,00	0,00	0,00	0,00	41 000,00	0,00	0,00
703	Redevances utilisation du domaine	0,00	2 400,00	0,00	0,00	0,00	0,00	0,00	0,00	0,00
706	Prestations de services	0,00	320 000,00	0,00	30 700,00	0,00	150,00	0,00	0,00	0,00
708	Autres produits	19 000,00	23 200,00	0,00	14 500,00	0,00	500,00	350,00	0,00	0,00
747	Participations	1 200,00	1 188 100,00	0,00	84 130,00	11 900,00	0,00	0,00	0,00	0,00
752	Revenus des immeubles	0,00	370 000,00	0,00	0,00	0,00	0,00	0,00	0,00	0,00
757	Redevances versées par fermiers, conces.	0,00	0,00	0,00	0,00	0,00	0,00	0,00	0,00	0,00
758	Produits divers de gestion courante	0,00	0,00	0,00	0,00	0,00	0,00	3 730,00	0,00	0,00

(1) Détailler les comptes à trois chiffres.

IV – ANNEXES	IV
A – PRESENTATION CROISEE – SECTION DE FONCTIONNEMENT – PRESENTATION DETAILLEE	A2.933

FONCTION 3 – Culture, vie sociale, jeunesse, sports et loisirs (suite 1)

Article / compte nature (1)	Libellé	32					
		Sports (autres que scolaires)					
		321 Salles de sport, gymnases	322 Stades	323 Piscines	324 Centres de formation sportifs	325 Autres équipements sportifs ou loisirs	326 Manifestations sportives
DEPENSES		2 279 962,00	585 881,00	2 779 730,00	0,00	1 270 488,00	1 921 000,00
606	Achats non stockés de matières et fourni	480 270,00	451 499,00	742 303,00	0,00	258 846,00	0,00
611	Contrats de prestations de services	104 000,00	50 882,00	7 000,00	0,00	187 000,00	0,00
613	Locations	46 000,00	0,00	7 000,00	0,00	12 100,00	0,00
614	Charges locatives et de copropriété	2 500,00	0,00	0,00	0,00	0,00	0,00
615	Entretien et réparations	6 500,00	83 500,00	110 350,00	0,00	600,00	0,00
616	Primes d'assurances	0,00	0,00	0,00	0,00	0,00	0,00
617	Etudes et recherches	0,00	0,00	0,00	0,00	12 000,00	0,00
618	Divers	0,00	0,00	0,00	0,00	0,00	0,00
622	Rémunérations intermédiaires, honoraires	0,00	0,00	0,00	0,00	24 500,00	0,00
623	Pub., publications, relations publiques	0,00	0,00	0,00	0,00	0,00	34 000,00
624	Transports biens, transports collectifs	0,00	0,00	0,00	0,00	0,00	0,00
625	Déplacements et missions	0,00	0,00	0,00	0,00	0,00	0,00
626	Frais postaux et frais télécommunication	0,00	0,00	0,00	0,00	0,00	0,00
627	Services bancaires et assimilés	0,00	0,00	0,00	0,00	0,00	0,00
628	Divers	0,00	0,00	15 000,00	0,00	0,00	0,00
633	Impôts, taxes, versements (autre orga.)	33 190,00	0,00	38 706,00	0,00	17 496,00	0,00
635	Autres impôts, taxes (Admin Impôts)	0,00	0,00	0,00	0,00	0,00	0,00
641	Rémunérations du personnel	1 163 655,00	0,00	1 376 493,00	0,00	544 760,00	0,00
645	Charges sécurité sociale et prévoyance	426 426,00	0,00	470 400,00	0,00	209 397,00	0,00
647	Autres charges sociales	17 286,00	0,00	10 980,00	0,00	3 789,00	0,00
648	Autres charges de personnel	135,00	0,00	1 498,00	0,00	0,00	0,00
657	Subventions	0,00	0,00	0,00	0,00	0,00	1 887 000,00
658	Charges diverses de gestion courante	0,00	0,00	0,00	0,00	0,00	0,00
RECETTES		235 066,00	158 000,00	621 600,00	0,00	190 017,00	0,00
641	Rémunérations du personnel	0,00	0,00	0,00	0,00	0,00	0,00
645	Charges sécurité sociale et prévoyance	0,00	0,00	0,00	0,00	0,00	0,00
703	Redevances utilisation du domaine	900,00	0,00	1 600,00	0,00	4 900,00	0,00

Article / compte nature (1)	Libellé	32					
		Sports (autres que scolaires)					
		321 Salles de sport, gymnases	322 Stades	323 Piscines	324 Centres de formation sportifs	325 Autres équipements sportifs ou loisirs	326 Manifestations sportives
706	Prestations de services	0,00	0,00	620 000,00	0,00	167 000,00	0,00
708	Autres produits	10 000,00	68 000,00	0,00	0,00	7 217,00	0,00
747	Participations	0,00	25 000,00	0,00	0,00	0,00	0,00
752	Revenus des immeubles	0,00	0,00	0,00	0,00	2 900,00	0,00
757	Redevances versées par fermiers, conces.	0,00	0,00	0,00	0,00	8 000,00	0,00
758	Produits divers de gestion courante	224 166,00	65 000,00	0,00	0,00	0,00	0,00

(1) Détailler les comptes à trois chiffres.

IV – ANNEXES	IV
A – PRESENTATION CROISEE – SECTION DE FONCTIONNEMENT – PRESENTATION DETAILLEE	A2.933

FONCTION 3 – Culture, vie sociale, jeunesse, sports et loisirs (suite 2)

Article / compte nature (1)	Libellé	33 Action culturelle			39 Sécurité	TOTAL DU CHAPITRE
		331 Centres de loisirs	332 Colonies de vacances	338 Autres activités pour les jeunes		
DEPENSES		0,00	0,00	16 788 791,00	0,00	60 396 663,00
606	Achats non stockés de matières et fourni	0,00	0,00	241 833,00	0,00	3 659 885,00
611	Contrats de prestations de services	0,00	0,00	4 190 544,00	0,00	4 763 597,00
613	Locations	0,00	0,00	1 000,00	0,00	156 600,00
614	Charges locatives et de copropriété	0,00	0,00	0,00	0,00	10 500,00
615	Entretien et réparations	0,00	0,00	4 700,00	0,00	824 250,00
616	Primes d'assurances	0,00	0,00	0,00	0,00	19 000,00
617	Etudes et recherches	0,00	0,00	2 000,00	0,00	14 000,00
618	Divers	0,00	0,00	124 000,00	0,00	341 200,00
622	Rémunérations intermédiaires, honoraires	0,00	0,00	0,00	0,00	28 428,00
623	Pub., publications, relations publiques	0,00	0,00	21 500,00	0,00	440 630,00
624	Transports biens, transports collectifs	0,00	0,00	67 580,00	0,00	247 780,00
625	Déplacements et missions	0,00	0,00	0,00	0,00	11 500,00
626	Frais postaux et frais télécommunication	0,00	0,00	4 000,00	0,00	6 500,00
627	Services bancaires et assimilés	0,00	0,00	0,00	0,00	1 600,00
628	Divers	0,00	0,00	0,00	0,00	532 350,00
633	Impôts, taxes, versements (autre orga.)	0,00	0,00	163 736,00	0,00	664 811,00
635	Autres impôts, taxes (Admin Impôts)	0,00	0,00	0,00	0,00	208 000,00
641	Rémunérations du personnel	0,00	0,00	5 370 721,00	0,00	21 390 749,00
645	Charges sécurité sociale et prévoyance	0,00	0,00	1 983 522,00	0,00	8 322 665,00
647	Autres charges sociales	0,00	0,00	32 943,00	0,00	194 415,00
648	Autres charges de personnel	0,00	0,00	3 592,00	0,00	31 123,00
657	Subventions	0,00	0,00	4 577 120,00	0,00	18 476 830,00
658	Charges diverses de gestion courante	0,00	0,00	0,00	0,00	50 250,00
RECETTES		0,00	0,00	6 000 967,00	0,00	9 330 610,00
641	Rémunérations du personnel	0,00	0,00	0,00	0,00	14 100,00
645	Charges sécurité sociale et prévoyance	0,00	0,00	0,00	0,00	41 000,00
703	Redevances utilisation du domaine	0,00	0,00	0,00	0,00	9 800,00

Article / compte nature (1)	Libellé	33 Action culturelle			39 Sécurité	TOTAL DU CHAPITRE
		331 Centres de loisirs	332 Colonies de vacances	338 Autres activités pour les jeunes		
706	Prestations de services	0,00	0,00	2 168 303,00	0,00	3 306 153,00
708	Autres produits	0,00	0,00	74 460,00	0,00	217 227,00
747	Participations	0,00	0,00	3 758 204,00	0,00	5 068 534,00
752	Revenus des immeubles	0,00	0,00	0,00	0,00	372 900,00
757	Redevances versées par fermiers, conces.	0,00	0,00	0,00	0,00	8 000,00
758	Produits divers de gestion courante	0,00	0,00	0,00	0,00	292 896,00

(1) Détailler les comptes à trois chiffres.

IV – ANNEXES	IV
A – PRESENTATION CROISEE – SECTION DE FONCTIONNEMENT – PRESENTATION DETAILLEE	A2.934

FONCTION 4 – Santé et action sociale (hors APA et RSA/Régularisation de RMI)

Article / compte nature (1)	Libellé	41 Santé					
		410 Services communs	411 PMI et planification familiale	412 Prévention et éducation pour la santé	413 Sécurité alimentaire	414 Dispensaires et autres éts sanitaires	418 Autres actions
DEPENSES		63 706,00	0,00	321 930,00	0,00	89 882,00	0,00
606	Achats non stockés de matières et fourni	10 806,00	0,00	16 300,00	0,00	3 600,00	0,00
611	Contrats de prestations de services	41 500,00	0,00	7 600,00	0,00	700,00	0,00
613	Locations	0,00	0,00	16 250,00	0,00	0,00	0,00
614	Charges locatives et de copropriété	0,00	0,00	0,00	0,00	0,00	0,00
615	Entretien et réparations	5 350,00	0,00	0,00	0,00	0,00	0,00
617	Etudes et recherches	0,00	0,00	0,00	0,00	0,00	0,00
618	Divers	0,00	0,00	5 350,00	0,00	0,00	0,00
622	Rémunérations intermédiaires, honoraires	6 000,00	0,00	0,00	0,00	0,00	0,00
623	Pub., publications, relations publiques	0,00	0,00	2 500,00	0,00	0,00	0,00
624	Transports biens, transports collectifs	50,00	0,00	0,00	0,00	0,00	0,00
628	Divers	0,00	0,00	1 800,00	0,00	0,00	0,00
633	Impôts, taxes, versements (autre orga.)	0,00	0,00	6 036,00	0,00	1 978,00	0,00
641	Rémunérations du personnel	0,00	0,00	189 312,00	0,00	57 522,00	0,00
645	Charges sécurité sociale et prévoyance	0,00	0,00	74 331,00	0,00	24 873,00	0,00
647	Autres charges sociales	0,00	0,00	1 804,00	0,00	769,00	0,00
648	Autres charges de personnel	0,00	0,00	647,00	0,00	440,00	0,00
657	Subventions	0,00	0,00	0,00	0,00	0,00	0,00
658	Charges diverses de gestion courante	0,00	0,00	0,00	0,00	0,00	0,00
674	Subv. fonctionnement exceptionnelles	0,00	0,00	0,00	0,00	0,00	0,00
RECETTES		19 000,00	0,00	25 000,00	0,00	0,00	0,00
706	Prestations de services	9 000,00	0,00	0,00	0,00	0,00	0,00
708	Autres produits	10 000,00	0,00	0,00	0,00	0,00	0,00
747	Participations	0,00	0,00	25 000,00	0,00	0,00	0,00
752	Revenus des immeubles	0,00	0,00	0,00	0,00	0,00	0,00

(1) Détailler les comptes à trois chiffres.

IV – ANNEXES	IV
A – PRESENTATION CROISEE – SECTION DE FONCTIONNEMENT – PRESENTATION DETAILLEE	A2.934

FONCTION 4 – Santé et action sociale (hors APA et RSA/Régularisation de RMI) (suite 1)

Article / compte nature (1)	Libellé	42 Action sociale					
		420 Services communs	421 Famille et enfance				422 Personnes handicapées
			4211 Actions en faveur de la maternité	4212 Aides à la famille	4213 Crèches et garderies	4214 Adolescence	
DEPENSES		8 702 390,00	0,00	10 000,00	13 946 449,00	0,00	90 050,00
606	Achats non stockés de matières et fourni	17 830,00	0,00	0,00	603 912,00	0,00	0,00
611	Contrats de prestations de services	20 300,00	0,00	0,00	2 658 130,00	0,00	0,00
613	Locations	0,00	0,00	0,00	6 100,00	0,00	0,00
614	Charges locatives et de copropriété	0,00	0,00	0,00	2 100,00	0,00	0,00
615	Entretien et réparations	48 000,00	0,00	0,00	700,00	0,00	0,00
617	Etudes et recherches	0,00	0,00	0,00	1 500,00	0,00	0,00
618	Divers	13 830,00	0,00	0,00	1 500,00	0,00	0,00
622	Rémunérations intermédiaires, honoraires	185,00	0,00	0,00	2 000,00	0,00	0,00
623	Pub., publications, relations publiques	6 250,00	0,00	0,00	4 000,00	0,00	0,00
624	Transports biens, transports collectifs	0,00	0,00	0,00	13 400,00	0,00	0,00
628	Divers	0,00	0,00	0,00	0,00	0,00	0,00
633	Impôts, taxes, versements (autre orga.)	17 105,00	0,00	0,00	235 387,00	0,00	0,00
641	Rémunérations du personnel	549 003,00	0,00	0,00	7 438 468,00	0,00	0,00
645	Charges sécurité sociale et prévoyance	216 741,00	0,00	0,00	2 896 318,00	0,00	0,00
647	Autres charges sociales	5 816,00	0,00	0,00	73 720,00	0,00	0,00
648	Autres charges de personnel	405,00	0,00	0,00	9 214,00	0,00	0,00
657	Subventions	7 781 825,00	0,00	10 000,00	0,00	0,00	90 050,00
658	Charges diverses de gestion courante	100,00	0,00	0,00	0,00	0,00	0,00
674	Subv. fonctionnement exceptionnelles	25 000,00	0,00	0,00	0,00	0,00	0,00
RECETTES		40 610,00	0,00	0,00	7 193 480,00	0,00	0,00
706	Prestations de services	0,00	0,00	0,00	1 671 800,00	0,00	0,00
708	Autres produits	40 610,00	0,00	0,00	0,00	0,00	0,00
747	Participations	0,00	0,00	0,00	5 517 600,00	0,00	0,00
752	Revenus des immeubles	0,00	0,00	0,00	4 080,00	0,00	0,00

(1) Détailler les comptes à trois chiffres.

IV – ANNEXES	IV
A – PRESENTATION CROISEE – SECTION DE FONCTIONNEMENT – PRESENTATION DETAILLEE	A2.934

FONCTION 4 – Santé et action sociale (hors APA et RSA/Régularisation de RMI) (suite 2)

Article / compte nature (1)	Libellé	42 Action sociale					TOTAL DU CHAPITRE
		423 Personnes âgées			424 Personnes en difficulté	428 Autres interventions sociales	
		4231 Forfait autonomie	4232 Autres actions de prévention	4238 Autres			
DEPENSES		0,00	0,00	0,00	36 642,00	993 107,00	24 625 212,00
606	Achats non stockés de matières et fourni	0,00	0,00	0,00	8 372,00	957,00	664 043,00
611	Contrats de prestations de services	0,00	0,00	0,00	0,00	0,00	2 730 400,00
613	Locations	0,00	0,00	0,00	0,00	0,00	22 350,00
614	Charges locatives et de copropriété	0,00	0,00	0,00	0,00	0,00	2 100,00
615	Entretien et réparations	0,00	0,00	0,00	0,00	0,00	54 050,00
617	Etudes et recherches	0,00	0,00	0,00	0,00	0,00	1 500,00
618	Divers	0,00	0,00	0,00	0,00	0,00	20 680,00
622	Rémunérations intermédiaires, honoraires	0,00	0,00	0,00	0,00	0,00	8 185,00
623	Pub., publications, relations publiques	0,00	0,00	0,00	0,00	0,00	12 750,00
624	Transports biens, transports collectifs	0,00	0,00	0,00	0,00	0,00	13 450,00
628	Divers	0,00	0,00	0,00	0,00	0,00	1 800,00
633	Impôts, taxes, versements (autre orga.)	0,00	0,00	0,00	0,00	0,00	260 506,00
641	Rémunérations du personnel	0,00	0,00	0,00	0,00	0,00	8 234 305,00
645	Charges sécurité sociale et prévoyance	0,00	0,00	0,00	0,00	0,00	3 212 263,00
647	Autres charges sociales	0,00	0,00	0,00	0,00	0,00	82 109,00
648	Autres charges de personnel	0,00	0,00	0,00	0,00	0,00	10 706,00
657	Subventions	0,00	0,00	0,00	28 270,00	992 150,00	9 268 915,00
658	Charges diverses de gestion courante	0,00	0,00	0,00	0,00	0,00	100,00
674	Subv. fonctionnement exceptionnelles	0,00	0,00	0,00	0,00	0,00	25 000,00
RECETTES		0,00	0,00	0,00	0,00	0,00	7 291 390,00
706	Prestations de services	0,00	0,00	0,00	0,00	0,00	1 688 000,00
708	Autres produits	0,00	0,00	0,00	0,00	0,00	56 710,00
747	Participations	0,00	0,00	0,00	0,00	0,00	5 542 600,00
752	Revenus des immeubles	0,00	0,00	0,00	0,00	0,00	4 080,00

(1) Détailler les comptes à trois chiffres.

IV – ANNEXES	IV
A – PRESENTATION CROISEE – SECTION DE FONCTIONNEMENT – PRESENTATION DETAILLEE	A2.934-3

FONCTION 4-3 – APA

Article / compte nature (1)	Libellé	430 Services communs	431 APA à domicile	432 APA versée aux bénéf. en établissement	433 APA versée à l'établissement	TOTAL DU CHAPITRE
	DEPENSES	0,00	0,00	0,00	0,00	0,00
	RECETTES	0,00	0,00	0,00	0,00	0,00

(1) Détailler les comptes à trois chiffres.

IV – ANNEXES	IV
A – PRESENTATION CROISEE – SECTION DE FONCTIONNEMENT – PRESENTATION DETAILLEE	A2.934-4

FONCTION 4-4 – RSA / Régularisation de RMI

Article / compte nature (1)	Libellé	441 Insertion sociale	442 Santé	443 Logement	444 Insertion professionnelle	445 Evaluation des dépenses engagées	446 Dépenses de structure	447 RSA allocations	448 Autres dépenses au titre du RSA	TOTAL DU CHAPITRE
	DEPENSES	0,00	0,00	0,00	0,00	0,00	0,00	0,00	0,00	0,00
	RECETTES	0,00	0,00	0,00	0,00	0,00	0,00	0,00	0,00	0,00

(1) Détailler les comptes à trois chiffres.

IV – ANNEXES	IV
A – PRESENTATION CROISEE – SECTION DE FONCTIONNEMENT – PRESENTATION DETAILLEE	A2.935

FONCTION 5 – Aménagement des territoires et habitat

Article / compte nature (1)	Libellé	50 Services communs	51 Aménagement et services urbains						
			510 Services communs	511 Espaces verts urbains	512 Eclairage public	513 Art public	514 Electrification	515 Opérations d'aménagement	518 Autres actions d'aménagement urbain
DEPENSES		125 726,00	639 079,00	6 462 455,00	554 883,00	0,00	0,00	1 180 058,00	595 389,00
606	Achats non stockés de matières et fourni	0,00	315,00	488 622,00	0,00	0,00	0,00	203 190,00	0,00
611	Contrats de prestations de services	0,00	0,00	63 000,00	382 000,00	0,00	0,00	7 100,00	408 800,00
613	Locations	0,00	0,00	29 300,00	0,00	0,00	0,00	0,00	0,00
614	Charges locatives et de copropriété	0,00	0,00	0,00	0,00	0,00	0,00	0,00	0,00
615	Entretien et réparations	0,00	0,00	541 000,00	15 000,00	0,00	0,00	16 000,00	0,00
617	Etudes et recherches	0,00	0,00	14 000,00	0,00	0,00	0,00	0,00	0,00
618	Divers	0,00	0,00	11 000,00	0,00	0,00	0,00	0,00	0,00
622	Rémunérations intermédiaires, honoraires	0,00	4 185,00	7 000,00	0,00	0,00	0,00	0,00	0,00
623	Pub., publications, relations publiques	0,00	5 000,00	0,00	0,00	0,00	0,00	0,00	0,00
628	Divers	0,00	0,00	100,00	0,00	0,00	0,00	0,00	0,00
633	Impôts, taxes, versements (autre orga.)	2 774,00	6 149,00	118 020,00	2 796,00	0,00	0,00	19 524,00	3 704,00
641	Rémunérations du personnel	86 798,00	451 481,00	3 654 638,00	118 095,00	0,00	0,00	677 142,00	134 848,00
645	Charges sécurité sociale et prévoyance	35 169,00	167 148,00	1 486 087,00	35 578,00	0,00	0,00	247 855,00	46 975,00
647	Autres charges sociales	769,00	4 181,00	47 527,00	1 414,00	0,00	0,00	8 299,00	1 062,00
648	Autres charges de personnel	216,00	620,00	2 161,00	0,00	0,00	0,00	948,00	0,00
RECETTES		0,00	0,00	53 000,00	0,00	0,00	0,00	486 000,00	44 430,00
702	Ventes de récoltes et produits forestier	0,00	0,00	2 500,00	0,00	0,00	0,00	0,00	0,00
703	Redevances utilisation du domaine	0,00	0,00	0,00	0,00	0,00	0,00	1 000,00	0,00
704	Travaux	0,00	0,00	28 000,00	0,00	0,00	0,00	0,00	0,00
708	Autres produits	0,00	0,00	0,00	0,00	0,00	0,00	0,00	0,00
747	Participations	0,00	0,00	0,00	0,00	0,00	0,00	0,00	44 430,00
752	Revenus des immeubles	0,00	0,00	0,00	0,00	0,00	0,00	485 000,00	0,00
758	Produits divers de gestion courante	0,00	0,00	22 500,00	0,00	0,00	0,00	0,00	0,00

(1) Détailler les comptes à trois chiffres.

IV – ANNEXES	IV
A – PRESENTATION CROISEE – SECTION DE FONCTIONNEMENT – PRESENTATION DETAILLEE	A2.935

FONCTION 5 – Aménagement des territoires et habitat (suite 1)

Article / compte nature (1)	Libellé	52 Politique de la ville	53 Agglomérations et villes moyennes	54 Espace rural et autres espaces de dév.	55 Habitat (Logement)			
					551 Parc privé de la collectivité	552 Aide au secteur locatif	553 Aide à l'accession à la propriété	554 Aire d'accueil des gens du voyage
DEPENSES		554 300,00	0,00	0,00	120 939,00	0,00	0,00	0,00
606	Achats non stockés de matières et fourni	0,00	0,00	0,00	14 839,00	0,00	0,00	0,00
611	Contrats de prestations de services	0,00	0,00	0,00	5 900,00	0,00	0,00	0,00
613	Locations	0,00	0,00	0,00	1 200,00	0,00	0,00	0,00
614	Charges locatives et de copropriété	0,00	0,00	0,00	83 500,00	0,00	0,00	0,00
615	Entretien et réparations	0,00	0,00	0,00	10 500,00	0,00	0,00	0,00
617	Etudes et recherches	0,00	0,00	0,00	5 000,00	0,00	0,00	0,00
618	Divers	0,00	0,00	0,00	0,00	0,00	0,00	0,00
622	Rémunérations intermédiaires, honoraires	0,00	0,00	0,00	0,00	0,00	0,00	0,00
623	Pub., publications, relations publiques	0,00	0,00	0,00	0,00	0,00	0,00	0,00
628	Divers	0,00	0,00	0,00	0,00	0,00	0,00	0,00
633	Impôts, taxes, versements (autre orga.)	11 922,00	0,00	0,00	0,00	0,00	0,00	0,00
641	Rémunérations du personnel	388 887,00	0,00	0,00	0,00	0,00	0,00	0,00
645	Charges sécurité sociale et prévoyance	149 501,00	0,00	0,00	0,00	0,00	0,00	0,00
647	Autres charges sociales	3 068,00	0,00	0,00	0,00	0,00	0,00	0,00
648	Autres charges de personnel	922,00	0,00	0,00	0,00	0,00	0,00	0,00
RECETTES		0,00	0,00	0,00	512 636,00	0,00	0,00	0,00
702	Ventes de récoltes et produits forestier	0,00	0,00	0,00	0,00	0,00	0,00	0,00
703	Redevances utilisation du domaine	0,00	0,00	0,00	0,00	0,00	0,00	0,00
704	Travaux	0,00	0,00	0,00	0,00	0,00	0,00	0,00
708	Autres produits	0,00	0,00	0,00	290 100,00	0,00	0,00	0,00
747	Participations	0,00	0,00	0,00	0,00	0,00	0,00	0,00
752	Revenus des immeubles	0,00	0,00	0,00	214 500,00	0,00	0,00	0,00
758	Produits divers de gestion courante	0,00	0,00	0,00	8 036,00	0,00	0,00	0,00

(1) Détailler les comptes à trois chiffres.

IV – ANNEXES	IV
A – PRESENTATION CROISEE – SECTION DE FONCTIONNEMENT – PRESENTATION DETAILLEE	A2.935

FONCTION 5 – Aménagement des territoires et habitat (suite 2)

Article / compte nature (1)	Libellé	56 Actions en faveur du littoral	57 Techno. de l'information et de la comm.	58 Autres actions		59 Sécurité	TOTAL DU CHAPITRE
				581 Réserves Foncières	588 Autres		
DEPENSES		0,00	685 000,00	0,00	0,00	0,00	10 917 829,00
606	Achats non stockés de matières et fourni	0,00	0,00	0,00	0,00	0,00	706 966,00
611	Contrats de prestations de services	0,00	598 000,00	0,00	0,00	0,00	1 464 800,00
613	Locations	0,00	0,00	0,00	0,00	0,00	30 500,00
614	Charges locatives et de copropriété	0,00	0,00	0,00	0,00	0,00	83 500,00
615	Entretien et réparations	0,00	87 000,00	0,00	0,00	0,00	669 500,00
617	Etudes et recherches	0,00	0,00	0,00	0,00	0,00	19 000,00
618	Divers	0,00	0,00	0,00	0,00	0,00	11 000,00
622	Rémunérations intermédiaires, honoraires	0,00	0,00	0,00	0,00	0,00	11 185,00
623	Pub., publications, relations publiques	0,00	0,00	0,00	0,00	0,00	5 000,00
628	Divers	0,00	0,00	0,00	0,00	0,00	100,00
633	Impôts, taxes, versements (autre orga.)	0,00	0,00	0,00	0,00	0,00	164 889,00
641	Rémunérations du personnel	0,00	0,00	0,00	0,00	0,00	5 511 889,00
645	Charges sécurité sociale et prévoyance	0,00	0,00	0,00	0,00	0,00	2 168 313,00
647	Autres charges sociales	0,00	0,00	0,00	0,00	0,00	66 320,00
648	Autres charges de personnel	0,00	0,00	0,00	0,00	0,00	4 867,00
RECETTES		0,00	0,00	0,00	0,00	0,00	1 096 066,00
702	Ventes de récoltes et produits forestier	0,00	0,00	0,00	0,00	0,00	2 500,00
703	Redevances utilisation du domaine	0,00	0,00	0,00	0,00	0,00	1 000,00
704	Travaux	0,00	0,00	0,00	0,00	0,00	28 000,00
708	Autres produits	0,00	0,00	0,00	0,00	0,00	290 100,00
747	Participations	0,00	0,00	0,00	0,00	0,00	44 430,00
752	Revenus des immeubles	0,00	0,00	0,00	0,00	0,00	699 500,00
758	Produits divers de gestion courante	0,00	0,00	0,00	0,00	0,00	30 536,00

(1) Détailler les comptes à trois chiffres.

IV – ANNEXES	IV
A – PRESENTATION CROISEE – SECTION DE FONCTIONNEMENT – PRESENTATION DETAILLEE	A2.936

FONCTION 6 – Action économique

Article / compte nature (1)	Libellé	60 Services communs	61 Interventions économiques transversales	62 Structure d'animation et de dév. éco.	63 Actions sectorielles			
					631 Agriculture, pêche et agro-alimentaire		632 Industrie, commerce et artisanat	633 Développement touristique
					6311 Laboratoire	6312 Autres		
DEPENSES		606 284,00	992 351,00	0,00	0,00	0,00	278 048,00	296 100,00
606	Achats non stockés de matières et fourni	0,00	79 774,00	0,00	0,00	0,00	10 769,00	20 000,00
611	Contrats de prestations de services	0,00	185 400,00	0,00	0,00	0,00	0,00	200 000,00
613	Locations	28 800,00	13 000,00	0,00	0,00	0,00	0,00	32 000,00
614	Charges locatives et de copropriété	1 500,00	0,00	0,00	0,00	0,00	0,00	0,00
615	Entretien et réparations	1 500,00	1 000,00	0,00	0,00	0,00	0,00	11 500,00
617	Etudes et recherches	92 000,00	0,00	0,00	0,00	0,00	0,00	30 000,00
618	Divers	114 600,00	69 400,00	0,00	0,00	0,00	0,00	0,00
622	Rémunérations intermédiaires, honoraires	0,00	539,00	0,00	0,00	0,00	0,00	0,00
623	Pub., publications, relations publiques	76 000,00	36 700,00	0,00	0,00	0,00	0,00	0,00
624	Transports biens, transports collectifs	200,00	0,00	0,00	0,00	0,00	0,00	0,00
626	Frais postaux et frais télécommunication	0,00	0,00	0,00	0,00	0,00	0,00	800,00
628	Divers	0,00	144 600,00	0,00	0,00	0,00	0,00	0,00
633	Impôts, taxes, versements (autre orga.)	3 236,00	9 143,00	0,00	0,00	0,00	3 681,00	0,00
635	Autres impôts, taxes (Admin Impôts)	0,00	46 500,00	0,00	0,00	0,00	0,00	1 800,00
641	Rémunérations du personnel	103 057,00	287 929,00	0,00	0,00	0,00	110 610,00	0,00
645	Charges sécurité sociale et prévoyance	36 864,00	113 326,00	0,00	0,00	0,00	46 334,00	0,00
647	Autres charges sociales	0,00	3 851,00	0,00	0,00	0,00	1 154,00	0,00
648	Autres charges de personnel	27,00	1 189,00	0,00	0,00	0,00	0,00	0,00
657	Subventions	148 500,00	0,00	0,00	0,00	0,00	105 500,00	0,00
RECETTES		282 775,00	533 300,00	0,00	0,00	0,00	0,00	372 012,00
703	Redevances utilisation du domaine	0,00	0,00	0,00	0,00	0,00	0,00	117 500,00
706	Prestations de services	0,00	0,00	0,00	0,00	0,00	0,00	243 000,00
708	Autres produits	0,00	10 700,00	0,00	0,00	0,00	0,00	11 512,00
733	Taxes utilisat° services publics,domaine	0,00	510 000,00	0,00	0,00	0,00	0,00	0,00
747	Participations	22 775,00	0,00	0,00	0,00	0,00	0,00	0,00
752	Revenus des immeubles	0,00	12 600,00	0,00	0,00	0,00	0,00	0,00
757	Redevances versées par fermiers, conces.	260 000,00	0,00	0,00	0,00	0,00	0,00	0,00

(1) Détailler les comptes à trois chiffres.

IV – ANNEXES	IV
A – PRESENTATION CROISEE – SECTION DE FONCTIONNEMENT – PRESENTATION DETAILLEE	A2.936

FONCTION 6 – Action économique (suite)

Article / compte nature (1)	Libellé	64 Rayonnement, attractivité du territoire	65 Insertion éco. et éco.sociale, solidaire	66 Maintien et dév. des services publics	67 Recherche et innovation	68 Autres actions	TOTAL DU CHAPITRE
DEPENSES		34 913,00	0,00	0,00	0,00	0,00	2 207 696,00
606	Achats non stockés de matières et fourni	0,00	0,00	0,00	0,00	0,00	110 543,00
611	Contrats de prestations de services	0,00	0,00	0,00	0,00	0,00	385 400,00
613	Locations	0,00	0,00	0,00	0,00	0,00	73 800,00
614	Charges locatives et de copropriété	0,00	0,00	0,00	0,00	0,00	1 500,00
615	Entretien et réparations	0,00	0,00	0,00	0,00	0,00	14 000,00
617	Etudes et recherches	0,00	0,00	0,00	0,00	0,00	122 000,00
618	Divers	0,00	0,00	0,00	0,00	0,00	184 000,00
622	Rémunérations intermédiaires, honoraires	0,00	0,00	0,00	0,00	0,00	539,00
623	Pub., publications, relations publiques	22 500,00	0,00	0,00	0,00	0,00	135 200,00
624	Transports biens, transports collectifs	0,00	0,00	0,00	0,00	0,00	200,00
626	Frais postaux et frais télécommunication	0,00	0,00	0,00	0,00	0,00	800,00
628	Divers	0,00	0,00	0,00	0,00	0,00	144 600,00
633	Impôts, taxes, versements (autre orga.)	321,00	0,00	0,00	0,00	0,00	16 381,00
635	Autres impôts, taxes (Admin Impôts)	0,00	0,00	0,00	0,00	0,00	48 300,00
641	Rémunérations du personnel	10 551,00	0,00	0,00	0,00	0,00	512 147,00
645	Charges sécurité sociale et prévoyance	1 412,00	0,00	0,00	0,00	0,00	197 936,00
647	Autres charges sociales	0,00	0,00	0,00	0,00	0,00	5 005,00
648	Autres charges de personnel	129,00	0,00	0,00	0,00	0,00	1 345,00
657	Subventions	0,00	0,00	0,00	0,00	0,00	254 000,00
RECETTES		0,00	0,00	0,00	0,00	0,00	1 188 087,00
703	Redevances utilisation du domaine	0,00	0,00	0,00	0,00	0,00	117 500,00
706	Prestations de services	0,00	0,00	0,00	0,00	0,00	243 000,00
708	Autres produits	0,00	0,00	0,00	0,00	0,00	22 212,00
733	Taxes utilisat° services publics, domaine	0,00	0,00	0,00	0,00	0,00	510 000,00
747	Participations	0,00	0,00	0,00	0,00	0,00	22 775,00
752	Revenus des immeubles	0,00	0,00	0,00	0,00	0,00	12 600,00
757	Redevances versées par fermiers, conces.	0,00	0,00	0,00	0,00	0,00	260 000,00

(1) Détailler les comptes à trois chiffres.

IV – ANNEXES	IV
A – PRESENTATION CROISEE – SECTION DE FONCTIONNEMENT – PRESENTATION DETAILLEE	A2.937

FONCTION 7 – Environnement

Article / compte nature (1)	Libellé	70 Services communs	71 Actions transversales	72 Actions déchets et propreté urbaine				
				721 Collecte et traitement des déchets			722 Propreté urbaine	
				7211 Actions prévention et sensibilisation	7212 Collecte des déchets	7213 Tri, valorisation, traitement déchets	7221 Actions prévention et sensibilisation	7222 Action propreté urbaine et nettoiemment
DEPENSES		0,00	116 233,00	0,00	0,00	0,00	0,00	120 793,00
606	Achats non stockés de matières et fourni	0,00	0,00	0,00	0,00	0,00	0,00	0,00
611	Contrats de prestations de services	0,00	0,00	0,00	0,00	0,00	0,00	110 000,00
613	Locations	0,00	0,00	0,00	0,00	0,00	0,00	0,00
615	Entretien et réparations	0,00	0,00	0,00	0,00	0,00	0,00	0,00
617	Etudes et recherches	0,00	0,00	0,00	0,00	0,00	0,00	0,00
618	Divers	0,00	0,00	0,00	0,00	0,00	0,00	0,00
622	Rémunérations intermédiaires, honoraires	0,00	0,00	0,00	0,00	0,00	0,00	0,00
623	Pub., publications, relations publiques	0,00	0,00	0,00	0,00	0,00	0,00	0,00
624	Transports biens, transports collectifs	0,00	0,00	0,00	0,00	0,00	0,00	0,00
633	Impôts, taxes, versements (autre orga.)	0,00	2 201,00	0,00	0,00	0,00	0,00	103,00
635	Autres impôts, taxes (Admin Impôts)	0,00	0,00	0,00	0,00	0,00	0,00	0,00
641	Rémunérations du personnel	0,00	85 060,00	0,00	0,00	0,00	0,00	9 343,00
645	Charges sécurité sociale et prévoyance	0,00	27 939,00	0,00	0,00	0,00	0,00	1 315,00
647	Autres charges sociales	0,00	817,00	0,00	0,00	0,00	0,00	32,00
648	Autres charges de personnel	0,00	216,00	0,00	0,00	0,00	0,00	0,00
657	Subventions	0,00	0,00	0,00	0,00	0,00	0,00	0,00
658	Charges diverses de gestion courante	0,00	0,00	0,00	0,00	0,00	0,00	0,00
RECETTES		0,00	0,00	0,00	0,00	7 400,00	0,00	0,00
706	Prestations de services	0,00	0,00	0,00	0,00	0,00	0,00	0,00
708	Autres produits	0,00	0,00	0,00	0,00	0,00	0,00	0,00
752	Revenus des immeubles	0,00	0,00	0,00	0,00	0,00	0,00	0,00
778	Autres produits exceptionnels	0,00	0,00	0,00	0,00	7 400,00	0,00	0,00

(1) Détailler les comptes à trois chiffres.

IV – ANNEXES	IV
A – PRESENTATION CROISEE – SECTION DE FONCTIONNEMENT – PRESENTATION DETAILLEE	A2.937

FONCTION 7 – Environnement (suite 1)

Article / compte nature (1)	Libellé	73 Actions en matière de gestion des eaux					74 Politique de l'air
		731 Politique de l'eau	732 Eau potable	733 Assainissement	734 Eaux pluviales	735 Lutte contre les inondations	
DEPENSES		55 000,00	0,00	0,00	87 000,00	0,00	0,00
606	Achats non stockés de matières et fourni	0,00	0,00	0,00	0,00	0,00	0,00
611	Contrats de prestations de services	0,00	0,00	0,00	0,00	0,00	0,00
613	Locations	0,00	0,00	0,00	0,00	0,00	0,00
615	Entretien et réparations	30 000,00	0,00	0,00	0,00	0,00	0,00
617	Etudes et recherches	25 000,00	0,00	0,00	0,00	0,00	0,00
618	Divers	0,00	0,00	0,00	0,00	0,00	0,00
622	Rémunérations intermédiaires, honoraires	0,00	0,00	0,00	0,00	0,00	0,00
623	Pub., publications, relations publiques	0,00	0,00	0,00	0,00	0,00	0,00
624	Transports biens, transports collectifs	0,00	0,00	0,00	0,00	0,00	0,00
633	Impôts, taxes, versements (autre orga.)	0,00	0,00	0,00	0,00	0,00	0,00
635	Autres impôts, taxes (Admin Impôts)	0,00	0,00	0,00	87 000,00	0,00	0,00
641	Rémunérations du personnel	0,00	0,00	0,00	0,00	0,00	0,00
645	Charges sécurité sociale et prévoyance	0,00	0,00	0,00	0,00	0,00	0,00
647	Autres charges sociales	0,00	0,00	0,00	0,00	0,00	0,00
648	Autres charges de personnel	0,00	0,00	0,00	0,00	0,00	0,00
657	Subventions	0,00	0,00	0,00	0,00	0,00	0,00
658	Charges diverses de gestion courante	0,00	0,00	0,00	0,00	0,00	0,00
RECETTES		91 000,00	0,00	0,00	0,00	0,00	0,00
706	Prestations de services	0,00	0,00	0,00	0,00	0,00	0,00
708	Autres produits	91 000,00	0,00	0,00	0,00	0,00	0,00
752	Revenus des immeubles	0,00	0,00	0,00	0,00	0,00	0,00
778	Autres produits exceptionnels	0,00	0,00	0,00	0,00	0,00	0,00

(1) Détailler les comptes à trois chiffres.

IV – ANNEXES	IV
A – PRESENTATION CROISEE – SECTION DE FONCTIONNEMENT – PRESENTATION DETAILLEE	A2.937

FONCTION 7 – Environnement (suite 2)

Article / compte nature (1)	Libellé	75 Politique de l'énergie					76 Préserv. patrim. naturel,risques techno.	77 Environnement infrastructures transports	78 Autres actions	TOTAL DU CHAPITRE
		751 Réseaux de chaleur et de froid	752 Energie photovoltaïque	753 Energie éolienne	754 Energie hydraulique	758 Autres actions				
DEPENSES		0,00	0,00	0,00	0,00	583 423,00	1 725 580,00	0,00	33 000,00	2 721 029,00
606	Achats non stockés de matières et fourni	0,00	0,00	0,00	0,00	0,00	26 120,00	0,00	0,00	26 120,00
611	Contrats de prestations de services	0,00	0,00	0,00	0,00	0,00	0,00	0,00	28 000,00	138 000,00
613	Locations	0,00	0,00	0,00	0,00	0,00	950,00	0,00	5 000,00	5 950,00
615	Entretien et réparations	0,00	0,00	0,00	0,00	0,00	12 000,00	0,00	0,00	42 000,00
617	Etudes et recherches	0,00	0,00	0,00	0,00	0,00	0,00	0,00	0,00	25 000,00
618	Divers	0,00	0,00	0,00	0,00	0,00	30 000,00	0,00	0,00	30 000,00
622	Rémunérations intermédiaires, honoraires	0,00	0,00	0,00	0,00	0,00	185,00	0,00	0,00	185,00
623	Pub., publications, relations publiques	0,00	0,00	0,00	0,00	0,00	41 400,00	0,00	0,00	41 400,00
624	Transports biens, transports collectifs	0,00	0,00	0,00	0,00	0,00	1 700,00	0,00	0,00	1 700,00
633	Impôts, taxes, versements (autre orga.)	0,00	0,00	0,00	0,00	12 600,00	34 370,00	0,00	0,00	49 274,00
635	Autres impôts, taxes (Admin Impôts)	0,00	0,00	0,00	0,00	0,00	0,00	0,00	0,00	87 000,00
641	Rémunérations du personnel	0,00	0,00	0,00	0,00	411 152,00	1 113 059,00	0,00	0,00	1 618 614,00
645	Charges sécurité sociale et prévoyance	0,00	0,00	0,00	0,00	155 183,00	436 030,00	0,00	0,00	620 467,00
647	Autres charges sociales	0,00	0,00	0,00	0,00	3 706,00	10 575,00	0,00	0,00	15 130,00
648	Autres charges de personnel	0,00	0,00	0,00	0,00	782,00	2 841,00	0,00	0,00	3 839,00
657	Subventions	0,00	0,00	0,00	0,00	0,00	11 150,00	0,00	0,00	11 150,00
658	Charges diverses de gestion courante	0,00	0,00	0,00	0,00	0,00	5 200,00	0,00	0,00	5 200,00
RECETTES		0,00	0,00	0,00	0,00	0,00	25 581,00	0,00	0,00	123 981,00
706	Prestations de services	0,00	0,00	0,00	0,00	0,00	21 047,00	0,00	0,00	21 047,00
708	Autres produits	0,00	0,00	0,00	0,00	0,00	4 384,00	0,00	0,00	95 384,00
752	Revenus des immeubles	0,00	0,00	0,00	0,00	0,00	150,00	0,00	0,00	150,00
778	Autres produits exceptionnels	0,00	0,00	0,00	0,00	0,00	0,00	0,00	0,00	7 400,00

(1) Détailler les comptes à trois chiffres.

IV – ANNEXES	IV
A – PRESENTATION CROISEE – SECTION DE FONCTIONNEMENT – PRESENTATION DETAILLEE	A2.938

FONCTION 8 – Transports

Article / compte nature (1)	Libellé	80 Services communs	81 Transports scolaires	82 Transports publics de voyageurs						
				820 Services communs	821 Transport sur route	822 Transport ferroviaire	823 Transport fluvial	824 Transport maritime	825 Transport aérien	828 Autres transports
DEPENSES		106 838,00	0,00	0,00	0,00	0,00	42 654,00	0,00	0,00	0,00
606	Achats non stockés de matières et fourni	0,00	0,00	0,00	0,00	0,00	0,00	0,00	0,00	0,00
613	Locations	0,00	0,00	0,00	0,00	0,00	0,00	0,00	0,00	0,00
615	Entretien et réparations	0,00	0,00	0,00	0,00	0,00	0,00	0,00	0,00	0,00
622	Rémunérations intermédiaires, honoraires	0,00	0,00	0,00	0,00	0,00	0,00	0,00	0,00	0,00
633	Impôts, taxes, versements (autre orga.)	2 066,00	0,00	0,00	0,00	0,00	0,00	0,00	0,00	0,00
635	Autres impôts, taxes (Admin Impôts)	0,00	0,00	0,00	0,00	0,00	0,00	0,00	0,00	0,00
641	Rémunérations du personnel	78 213,00	0,00	0,00	0,00	0,00	42 654,00	0,00	0,00	0,00
645	Charges sécurité sociale et prévoyance	26 207,00	0,00	0,00	0,00	0,00	0,00	0,00	0,00	0,00
647	Autres charges sociales	325,00	0,00	0,00	0,00	0,00	0,00	0,00	0,00	0,00
648	Autres charges de personnel	27,00	0,00	0,00	0,00	0,00	0,00	0,00	0,00	0,00
RECETTES		0,00	0,00	0,00	0,00	0,00	0,00	0,00	0,00	0,00
708	Autres produits	0,00	0,00	0,00	0,00	0,00	0,00	0,00	0,00	0,00
733	Taxes utilisat° services publics,domaine	0,00	0,00	0,00	0,00	0,00	0,00	0,00	0,00	0,00
736	Impôts et taxes / activités services	0,00	0,00	0,00	0,00	0,00	0,00	0,00	0,00	0,00

(1) Détailler les comptes à trois chiffres.

IV – ANNEXES	IV
A – PRESENTATION CROISEE – SECTION DE FONCTIONNEMENT – PRESENTATION DETAILLEE	A2.938

FONCTION 8 – Transports (suite 1)

Article / compte nature (1)	Libellé	83						
		Transports de marchandises						
		830	831	832	833	834	835	838
		Services communs	Fret routier	Fret ferroviaire	Fret fluvial	Fret maritime	Fret aérien	Autres transports
DEPENSES		0,00	0,00	0,00	0,00	0,00	0,00	0,00
606	Achats non stockés de matières et fourni	0,00	0,00	0,00	0,00	0,00	0,00	0,00
613	Locations	0,00	0,00	0,00	0,00	0,00	0,00	0,00
615	Entretien et réparations	0,00	0,00	0,00	0,00	0,00	0,00	0,00
622	Rémunérations intermédiaires, honoraires	0,00	0,00	0,00	0,00	0,00	0,00	0,00
633	Impôts, taxes, versements (autre orga.)	0,00	0,00	0,00	0,00	0,00	0,00	0,00
635	Autres impôts, taxes (Admin Impôts)	0,00	0,00	0,00	0,00	0,00	0,00	0,00
641	Rémunérations du personnel	0,00	0,00	0,00	0,00	0,00	0,00	0,00
645	Charges sécurité sociale et prévoyance	0,00	0,00	0,00	0,00	0,00	0,00	0,00
647	Autres charges sociales	0,00	0,00	0,00	0,00	0,00	0,00	0,00
648	Autres charges de personnel	0,00	0,00	0,00	0,00	0,00	0,00	0,00
RECETTES		0,00	0,00	0,00	0,00	0,00	0,00	0,00
708	Autres produits	0,00	0,00	0,00	0,00	0,00	0,00	0,00
733	Taxes utilisat° services publics,domaine	0,00	0,00	0,00	0,00	0,00	0,00	0,00
736	Impôts et taxes / activités services	0,00	0,00	0,00	0,00	0,00	0,00	0,00

(1) Détailler les comptes à trois chiffres.

IV – ANNEXES	IV
A – PRESENTATION CROISEE – SECTION DE FONCTIONNEMENT – PRESENTATION DETAILLEE	A2.938

FONCTION 8 – Transports (suite 2)

Article / compte nature (1)	Libellé	84 Voirie							
		841 Voirie nationale	842 Voirie régionale	843 Voirie départementale	844 Voirie métropolitaine	845 Voirie communale	846 Viabilité hivernale et aléas climatiques	847 Equipements de voirie	849 Sécurité routière
DEPENSES		0,00	0,00	0,00	1 022 122,00	0,00	0,00	388 043,00	0,00
606	Achats non stockés de matières et fourni	0,00	0,00	0,00	41 689,00	0,00	0,00	6 000,00	0,00
613	Locations	0,00	0,00	0,00	0,00	0,00	0,00	310 000,00	0,00
615	Entretien et réparations	0,00	0,00	0,00	14 000,00	0,00	0,00	8 000,00	0,00
622	Rémunérations intermédiaires, honoraires	0,00	0,00	0,00	93,00	0,00	0,00	0,00	0,00
633	Impôts, taxes, versements (autre orga.)	0,00	0,00	0,00	12 072,00	0,00	0,00	1 343,00	0,00
635	Autres impôts, taxes (Admin Impôts)	0,00	0,00	0,00	410 000,00	0,00	0,00	0,00	0,00
641	Rémunérations du personnel	0,00	0,00	0,00	385 894,00	0,00	0,00	45 046,00	0,00
645	Charges sécurité sociale et prévoyance	0,00	0,00	0,00	152 851,00	0,00	0,00	17 050,00	0,00
647	Autres charges sociales	0,00	0,00	0,00	4 830,00	0,00	0,00	604,00	0,00
648	Autres charges de personnel	0,00	0,00	0,00	693,00	0,00	0,00	0,00	0,00
RECETTES		0,00	0,00	0,00	2 319 700,00	0,00	0,00	0,00	0,00
708	Autres produits	0,00	0,00	0,00	446 500,00	0,00	0,00	0,00	0,00
733	Taxes utilisat° services publics,domaine	0,00	0,00	0,00	1 093 200,00	0,00	0,00	0,00	0,00
736	Impôts et taxes / activités services	0,00	0,00	0,00	780 000,00	0,00	0,00	0,00	0,00

(1) Détailler les comptes à trois chiffres.

IV – ANNEXES	IV
A – PRESENTATION CROISEE – SECTION DE FONCTIONNEMENT – PRESENTATION DETAILLEE	A2.938

FONCTION 8 – Transports (suite 3)

Article / compte nature (1)	Libellé	85 Infrastructures					86 Liaisons multimodales	89 Sécurité	TOTAL DU CHAPITRE
		851 Gares, autres infrastructures routières	852 Gares et autres infrastructures ferrov.	853 Haltes, autres infrastructures fluviales	854 Ports, autres infrastructures portuaires	855 Aéroports et autres infrastructures			
DEPENSES		0,00	0,00	0,00	0,00	0,00	0,00	0,00	1 559 657,00
606	Achats non stockés de matières et fourni	0,00	0,00	0,00	0,00	0,00	0,00	0,00	47 689,00
613	Locations	0,00	0,00	0,00	0,00	0,00	0,00	0,00	310 000,00
615	Entretien et réparations	0,00	0,00	0,00	0,00	0,00	0,00	0,00	22 000,00
622	Rémunérations intermédiaires, honoraires	0,00	0,00	0,00	0,00	0,00	0,00	0,00	93,00
633	Impôts, taxes, versements (autre orga.)	0,00	0,00	0,00	0,00	0,00	0,00	0,00	15 481,00
635	Autres impôts, taxes (Admin Impôts)	0,00	0,00	0,00	0,00	0,00	0,00	0,00	410 000,00
641	Rémunérations du personnel	0,00	0,00	0,00	0,00	0,00	0,00	0,00	551 807,00
645	Charges sécurité sociale et prévoyance	0,00	0,00	0,00	0,00	0,00	0,00	0,00	196 108,00
647	Autres charges sociales	0,00	0,00	0,00	0,00	0,00	0,00	0,00	5 759,00
648	Autres charges de personnel	0,00	0,00	0,00	0,00	0,00	0,00	0,00	720,00
RECETTES		0,00	0,00	0,00	0,00	0,00	0,00	0,00	2 319 700,00
708	Autres produits	0,00	0,00	0,00	0,00	0,00	0,00	0,00	446 500,00
733	Taxes utilisat° services publics,domaine	0,00	0,00	0,00	0,00	0,00	0,00	0,00	1 093 200,00
736	Impôts et taxes / activités services	0,00	0,00	0,00	0,00	0,00	0,00	0,00	780 000,00

(1) Détailler les comptes à trois chiffres.

IV – ANNEXES	IV
ANNEXES PATRIMONIALES – ETAT DE LA DETTE – REPARTITION PAR NATURE DE DETTE	B1.2

B1.2 – REPARTITION PAR NATURE DE DETTE (hors 16449 et 166)

Nature (Pour chaque ligne, indiquer le numéro de contrat)	Emprunts et dettes à l'origine du contrat													
	Organisme prêteur ou chef de file	Date de signature	Date d'émission ou date de mobilisation (1)	Date du premier rembour- sement	Nominal (2)	Type de taux d'intérêt (3)	Index (4)	Taux initial		Devise	Péri- odicité des rembour- sements (6)	Profil d'amor- tissement (7)	Possibilité de rembour- sement anticipé O/N	Caté- gorie d'em- prunt (8)
								Niveau de taux (5)	Taux actuariel					
163 Emprunts obligataires (Total)					0,00									
164 Emprunts auprès d'établissement de crédit (Total)					217 964 298,57									
1641 Emprunts en euros (total)					213 964 298,57									
199706	SFIL CAFFIL	01/12/2002	01/12/2002	01/03/2003	12 195 921,38	V	(Euribor 03 M + 0.03)-Floor -0.03 sur Euribor 03 M	3,080	3,170	EUR	T	P	O	A-1
200304	CAISSE D'EPARGNE	25/07/2004	25/07/2004	25/10/2004	5 000 000,00	F	Taux fixe à 2.63 %	2,630	2,630	EUR	A	P	O	A-1
200405	CAISSE D'EPARGNE	25/12/2004	25/12/2004	25/12/2006	5 000 000,00	F	Taux fixe à 3.95 %	3,950	3,950	EUR	A	P	O	A-1
200507	SOCIETE GENERALE	01/04/2006	01/04/2010	01/04/2011	5 500 000,00	V	Euribor 12 M(Postfixé) + 1.3	3,220	3,260	EUR	A	P	O	A-1
200601	CAISSE DES DEPOTS ET CONSIGNATIONS	03/01/2006	03/01/2006	01/01/2007	522 826,00	V	Livret A + 0.5	2,500	2,500	EUR	A	P	O	A-1
200602	CAISSE DES DEPOTS ET CONSIGNATIONS	03/07/2006	03/07/2006	01/07/2007	506 386,00	V	LEP + 0.2	3,450	3,450	EUR	A	P	O	A-1
200603	SFIL CAFFIL	01/07/2006	01/07/2006	01/10/2006	11 782 721,71	V	(Euribor 03 M + 0.015)-Floor -0.015 sur Euribor 03 M	3,080	3,160	EUR	T	P	O	A-1
200607	CAISSE D'EPARGNE	25/10/2006	25/10/2006	25/10/2011	15 386 081,14	F	Taux fixe à 4.2 %	4,200	4,200	EUR	A	C	O	A-1
200608	CAISSE DES DEPOTS ET CONSIGNATIONS	01/09/2006	01/09/2006	01/09/2007	1 081 067,00	V	Livret A + 0.65	3,400	3,400	EUR	A	P	O	A-1
200702	DEXIA CL	01/12/2006	01/12/2006	01/12/2008	5 315 137,00	V	(Eonia(Postfixé))-Floor -0.02 sur Eonia(Postfixé)) + 0.02	3,590	3,720	EUR	A	P	O	A-1
200704.	CREDIT AGRICOLE CORPORATE AND INVESTMENT BANK	10/09/2007	10/09/2007	10/09/2012	19 924 177,10	F	Taux fixe à 2.98 %	2,980	3,020	EUR	A	C	O	A-1
200706 Ream	CAISSE D'EPARGNE	12/11/2007	25/11/2007	25/12/2007	9 425 000,00	C	Taux fixe à 3.66 %	3,660	3,710	EUR	A	P	O	A-1
200707	SOCIETE GENERALE	05/11/2007	05/11/2009	05/11/2010	9 282 392,87	F	Taux fixe à 4.04 %	4,040	4,100	EUR	A	P	O	A-1
2009011	DEXIA CL	05/12/2007	01/06/2009	01/05/2010	2 814 000,00	F	Taux fixe à 3.69 %	3,690	3,690	EUR	A	P	O	A-1
2009012 (Audito)	DEXIA CL	05/12/2007	01/01/2017	01/05/2017	135 534,78	F	Taux fixe à 3.69 %	3,690	3,690	EUR	A	P	O	A-1

Ville de Dijon - Dijon Ville - Budget principal - BP - 2018

Nature (Pour chaque ligne, indiquer le numéro de contrat)	Emprunts et dettes à l'origine du contrat													
	Organisme prêteur ou chef de file	Date de signature	Date d'émission ou date de mobilisation (1)	Date du premier rembour- sement	Nominal (2)	Type de taux d'intérêt (3)	Index (4)	Taux initial		Devise	Pério- dité des rembour- sements (6)	Profil d'amor- tissement (7)	Possibilité de rembour- sement anticipé O/N	Caté- gorie d'em- prunt (8)
								Niveau de taux (5)	Taux actuariel					
200902	SFIL CAFFIL	15/07/2009	01/11/2009	01/08/2010	14 014 008,40	C	Taux fixe annuable à 4.78 % (date d'exercice 01/08/2013)	4,780	4,850	EUR	A	X	O	A-1
200903	SFIL CAFFIL	01/11/2009	01/11/2009	01/09/2010	14 014 008,40	C	Taux fixe à 4.35 %	4,350	4,410	EUR	A	X	O	E-1
200904 (Audito+VD)	SFIL CAFFIL	25/07/2009	01/11/2009	01/07/2010	12 014 008,40	C	(Euribor 12 M(Postfixé) + 0.1)-(5*Floor 0 sur Inflation européenne hors tabac)	1,390	1,410	EUR	A	X	O	E-2
2009042	SFIL CAFFIL	25/07/2009	01/11/2009	01/07/2010	2 000 000,00	C	(Euribor 12 M(Postfixé) + 0.1)-(5*Floor 0 sur Inflation européenne hors tabac)	1,390	1,410	EUR	A	X	O	E-2
200908	SFIL CAFFIL	01/11/2009	01/11/2009	01/10/2010	14 014 008,37	C	Max(6.11-(5*(Inflation européenne hors tabac-Inflation française hors tabac)) et 0)	5,860	5,950	EUR	A	X	O	E-2
2010011	CREDIT FONCIER DE FRANCE	06/07/2010	01/11/2010	01/11/2011	4 962 546,16	F	Taux fixe à 3.21 %	3,210	3,260	EUR	A	C	O	A-1
201012 (Audito)	CREDIT FONCIER DE FRANCE	06/07/2010	01/01/2017	01/11/2017	26 217,70	F	Taux fixe à 3.21 %	3,210	3,260	EUR	A	C	O	A-1
201601 (Audito)	CREDIT FONCIER DE FRANCE	02/06/2016	01/01/2017	02/06/2017	8 357 094,32	F	Taux fixe à 4.71 %	4,710	4,780	EUR	A	P	O	A-1
201602 (Audito)	CREDIT FONCIER DE FRANCE	01/07/2016	01/01/2017	01/12/2017	5 280 000,00	F	Taux fixe à 0.755 %	0,760	0,760	EUR	A	C	O	A-1
201603	SFIL CAFFIL	01/06/2016	01/08/2016	01/08/2017	13 453 080,92	F	Taux fixe à 4.9 %	4,900	4,970	EUR	A	P	O	A-1
201604	SFIL CAFFIL	01/06/2016	01/08/2016	01/12/2016	1 900 000,00	F	Taux fixe à 0.98 %	0,980	0,990	EUR	A	C	O	A-1
201605	SFIL CAFFIL	01/06/2016	01/11/2016	01/11/2017	13 453 080,92	F	Taux fixe à 4.9 %	4,900	4,970	EUR	A	P	O	A-1
201606	CAISSE DES DEPOTS ET CONSIGNATIONS	14/12/2016	30/06/2017	01/07/2018	375 000,00	F	Taux fixe à 0 %	0,000	0,000	EUR	A	C	O	A-1
201607	CAISSE DES DEPOTS ET CONSIGNATIONS	09/08/2016	20/12/2016	01/09/2017	730 000,00	F	Taux fixe à 0 %	0,000	0,000	EUR	A	C	O	A-1
201701	CAISSE DES DEPOTS ET CONSIGNATIONS	22/12/2016	22/12/2016	01/08/2018	5 500 000,00	F	Taux fixe à 0 %	0,000	0,000	EUR	A	C	O	A-1
1643 Emprunts en devises (total)					0,00									

Ville de Dijon - Dijon Ville - Budget principal - BP - 2018

Nature (Pour chaque ligne, indiquer le numéro de contrat)	Emprunts et dettes à l'origine du contrat													
	Organisme prêteur ou chef de file	Date de signature	Date d'émission ou date de mobilisation (1)	Date du premier rembour- sement	Nominal (2)	Type de taux d'intérêt (3)	Index (4)	Taux initial		Devise	Pério- dité des rembour- sements (6)	Profil d'amor- tissement (7)	Possibilité de rembour- sement anticipé O/N	Caté- gorie d'em- prunt (8)
								Niveau de taux (5)	Taux actuariel					
16441 Emprunts assortis d'une option de tirage sur ligne de trésorerie (total)					4 000 000,00									
2006061	CREDIT AGRICOLE CORPORATE AND INVESTMENT BANK	27/06/2007	28/12/2006	27/09/2007	1 680 000,00	V	(Eonia(Postfixé)-Floor -0.03 sur Eonia(Postfixé)) + 0.03	3,720	3,840	EUR	A	P	O	A-1
2006062	CREDIT AGRICOLE CORPORATE AND INVESTMENT BANK	28/12/2006	28/12/2006	01/07/2013	2 320 000,00	V	(Eonia(Postfixé)-Floor -0.03 sur Eonia(Postfixé)) + 0.03	3,720	3,840	EUR	A	P	O	A-1
165 Dépôts et cautionnements reçus (Total)					0,00									
167 Emprunts et dettes assortis de conditions particulières (Total)					0,00									
1671 Avances consolidées du Trésor (total)					0,00									
1672 Emprunts sur comptes spéciaux du Trésor (total)					0,00									
1675 Dettes pour METP et PPP (total)					0,00									
1676 Dettes envers locataires-acquéreurs (total)					0,00									
1678 Autres emprunts et dettes (total)					0,00									
168 Emprunts et dettes assimilés (Total)					140 973,14									
1681 Autres emprunts (total)					140 973,14									
200406	Caisse Allocations Familiales	29/05/2001	29/05/2001	01/09/2004	40 398,99	F	Taux fixe à 0 %	0,000	0,000	EUR	A	C	O	A-1
200806	Caisse Allocations Familiales	01/09/2008	01/09/2008	01/09/2009	21 000,00	F	Taux fixe à 0 %	0,000	0,000	EUR	A	C	O	A-1
201003	Caisse Allocations Familiales	01/09/2010	01/08/2011	01/09/2012	20 461,00	F	Taux fixe à 0 %	0,000	0,000	EUR	A	C	O	A-1
201102	Caisse Allocations Familiales	01/09/2011	01/09/2012	01/09/2013	8 088,15	F	Taux fixe à 0 %	0,000	0,000	EUR	A	P	O	A-1
2012/01	Caisse Allocations Familiales	20/01/2011	20/01/2011	01/09/2012	12 747,00	F	Taux fixe à 0 %	0,000	0,000	EUR	A	C	O	A-1
2012/02	Caisse Allocations Familiales	20/01/2011	20/01/2011	01/09/2012	8 278,00	F	Taux fixe à 0 %	0,000	0,000	EUR	A	C	O	A-1

Ville de Dijon - Dijon Ville - Budget principal - BP - 2018

Nature (Pour chaque ligne, indiquer le numéro de contrat)	Emprunts et dettes à l'origine du contrat													
	Organisme prêteur ou chef de file	Date de signature	Date d'émission ou date de mobilisation (1)	Date du premier remboursement	Nominal (2)	Type de taux d'intérêt (3)	Index (4)	Taux initial		Devise	Périodicité des remboursements (6)	Profil d'amortissement (7)	Possibilité de remboursement anticipé O/N	Catégorie d'emprunt (8)
								Niveau de taux (5)	Taux actuariel					
2013 01	Caisse Allocations Familiales	31/12/2013	31/12/2013	01/09/2014	30 000,00	F	Taux fixe à 0 %	0,000	0,000	EUR	A	C	O	A-1
1682 Bons à moyen terme négociables (total)					0,00									
1687 Autres dettes (total)					0,00									
Total général					218 105 271,71									

(1) Si un emprunt donne lieu à plusieurs mobilisations, indiquer la date de la première mobilisation.

(2) Nominal : montant emprunté à l'origine.

(3) Type de taux d'intérêt : F : fixe ; V : variable simple ; C : complexe (c'est-à-dire un taux variable qui n'est pas seulement défini comme la simple addition d'un taux usuel de référence et d'une marge exprimée en point de pourcentage).

(4) Mentionner le ou les types d'index (ex : Euribor 3 mois).

(5) Indiquer le niveau de taux à l'origine du contrat.

(6) Indiquer la périodicité des remboursements : A : annuelle ; M : mensuelle, B : bimestrielle, S : semestrielle, T : trimestrielle, X autre.

(7) Indiquer C pour amortissement constant, P pour amortissement progressif, F pour *in fine*, X pour autres à préciser.

(8) Catégorie d'emprunt à l'origine. Exemple A-1 (cf. la classification des emprunts suivant la typologie de la circulaire IOCB1015077C du 25 juin 2010 sur les produits financiers offerts aux collectivités territoriales).

IV – ANNEXES	IV
ANNEXES PATRIMONIALES – ETAT DE LA DETTE – REPARTITION PAR NATURE DE DETTE	B1.2

B1.2 – REPARTITION PAR NATURE DE DETTE (hors 16449 et 166) (suite)

Nature (Pour chaque ligne, indiquer le numéro de contrat)	Emprunts et dettes au 01/01/N											
	Couverture ? O/N (10)	Montant couvert	Catégorie d'emprunt après couverture éventuelle (11)	Capital restant dû au 01/01/N	Durée résiduelle (en années)	Taux d'intérêt			Annuité de l'exercice			ICNE de l'exercice
						Type de taux (12)	Index (13)	Niveau de taux d'intérêt à la date de vote du budget (14)	Capital	Charges d'intérêt (15)	Intérêts perçus (le cas échéant) (16)	
163 Emprunts obligataires (Total)		0,00		0,00					0,00	0,00	0,00	0,00
164 Emprunts auprès d'établissement de crédit (Total)		15 233 794,93		167 042 836,01					9 011 073,17	5 778 269,70	-43 840,33	1 512 205,00
1641 Emprunts en euros (total)		15 233 794,93		163 800 097,34					8 913 004,36	5 633 936,31	-43 840,33	1 441 645,60
199706	O	6 521 337,19	A-1	6 521 337,19	9,92	F	Taux fixe à 3.93 %	4,050	494 749,34	252 525,41	-17 084,21	0,00
200304	N	0,00	A-1	478 871,37	0,82	V	(TAM(Postfixé) + 0.13)-Floor -0.13 sur TAM(Postfixé)	0,000	478 871,37	0,00	0,00	0,00
200405	N	0,00	A-1	1 350 000,00	2,98	F	Taux fixe à 3.95 %	3,950	450 000,00	53 325,00	0,00	493,75
200507	N	0,00	A-1	4 145 705,29	12,25	F	Taux fixe à 4.75 %	4,930	234 048,97	192 120,95	0,00	15 483,64
200601	N	0,00	A-1	162 465,99	3,00	V	Livret A + 0.5	1,250	39 862,82	2 030,82	0,00	1 528,28
200602	N	0,00	A-1	156 205,47	3,50	V	LEP + 0.2	1,450	38 212,19	2 264,98	0,00	850,70
200603	O	8 712 457,74	B-1	8 712 457,74	13,50	C	Taux fixe 3.25% à barrière 4.75% sur Euribor 03 M (Marge de -0.15%)	3,340	452 787,72	280 799,32	-26 756,12	0,00
200607	N	0,00	A-1	7 556 509,44	8,82	F	Taux fixe à 4.2 %	4,200	839 612,16	317 373,40	0,00	50 936,47
200608	N	0,00	A-1	542 712,54	8,67	V	Livret A + 0.65	1,400	60 768,68	7 597,98	0,00	2 628,60
200702	N	0,00	A-1	3 293 322,76	9,92	V	(Euribor 01 M)-Floor -0 sur Euribor 01 M	0,000	261 834,20	0,00	0,00	0,00
200704.	N	0,00	A-1	13 946 923,98	13,69	F	Taux fixe à 4.85 %	5,010	996 208,85	677 365,29	0,00	36 639,73
200706 Ream	N	0,00	A-1	4 468 602,42	6,98	F	Taux fixe à 3.77 %	3,820	565 768,02	168 466,31	0,00	2 380,73
200707	N	0,00	A-1	6 601 732,88	11,84	V	Euribor 12 M(Postfixé) + 0.64	0,600	414 756,58	47 472,44	0,00	9 557,68
2009011	N	0,00	A-1	1 924 758,38	11,33	F	Taux fixe à 3.69 %	3,690	130 391,68	71 023,58	0,00	43 957,50
2009012 (Audito)	N	0,00	A-1	127 222,84	11,33	F	Taux fixe à 3.69 %	3,690	8 618,64	4 694,52	0,00	2 905,50
200902	N	0,00	A-1	13 378 420,18	16,58	F	Taux fixe à 4.78 %	4,850	248 258,98	648 370,27	0,00	264 995,83

Ville de Dijon - Dijon Ville - Budget principal - BP - 2018

Nature (Pour chaque ligne, indiquer le numéro de contrat)	Emprunts et dettes au 01/01/N											
	Couverture ? O/N (10)	Montant couvert	Catégorie d'emprunt après couverture éventuelle (11)	Capital restant dû au 01/01/N	Durée résiduelle (en années)	Taux d'intérêt			Annuité de l'exercice			ICNE de l'exercice
						Type de taux (12)	Index (13)	Niveau de taux d'intérêt à la date de vote du budget (14)	Capital	Charges d'intérêt (15)	Intérêts perçus (le cas échéant) (16)	
200903	N	0,00	E-1	13 378 420,18	16,67	C	4.35-(5*Cap 6 sur Euribor 12 M(Postfixé))	4,410	248 258,98	590 044,07	0,00	191 973,90
200904 (Audito+VD)	N	0,00	E-2	11 469 127,76	16,50	C	(Euribor 12 M(Postfixé) + 0.1)-(5*Floor 0 sur Inflation européenne hors tabac)	0,090	212 828,87	10 465,57	0,00	20 026,83
2009042	N	0,00	E-2	1 909 292,44	16,50	C	(Euribor 12 M(Postfixé) + 0.1)-(5*Floor 0 sur Inflation européenne hors tabac)	0,090	35 430,12	1 742,23	0,00	3 333,91
200908	N	0,00	E-2	13 378 420,17	16,75	C	Max(6.11-(5*(Inflation européenne hors tabac-Inflation française hors tabac)) et 0)	3,540	248 259,00	472 931,70	0,00	195 992,52
2010011	N	0,00	A-1	3 225 654,99	12,83	F	Taux fixe à 3.21 %	3,260	248 127,31	104 981,63	0,00	15 929,77
201012 (Audito)	N	0,00	A-1	24 345,01	12,83	F	Taux fixe à 3.21 %	3,260	1 872,69	792,33	0,00	120,23
201601 (Audito)	N	0,00	A-1	8 132 499,86	20,42	F	Taux fixe à 4.71 %	4,780	235 172,86	388 360,75	0,00	219 045,53
201602 (Audito)	N	0,00	A-1	4 840 000,00	10,92	F	Taux fixe à 0.755 %	0,760	440 000,00	36 542,00	0,00	2 676,06
201603	N	0,00	A-1	12 970 395,64	16,58	F	Taux fixe à 4.9 %	4,970	506 336,86	644 376,46	0,00	257 867,53
201604	N	0,00	A-1	1 607 692,30	10,92	F	Taux fixe à 0.98 %	0,990	146 153,85	15 974,21	0,00	1 193,59
201605	N	0,00	A-1	12 928 500,52	16,83	F	Taux fixe à 4.9 %	4,970	545 563,62	642 295,09	0,00	101 127,32
201606	N	0,00	A-1	375 000,00	19,50	F	Taux fixe à 0 %	0,000	18 750,00	0,00	0,00	0,00
201607	N	0,00	A-1	693 500,00	18,67	F	Taux fixe à 0 %	0,000	36 500,00	0,00	0,00	0,00
201701	N	0,00	A-1	5 500 000,00	19,58	F	Taux fixe à 0 %	0,000	275 000,00	0,00	0,00	0,00
1643 Emprunts en devises (total)		0,00		0,00					0,00	0,00	0,00	0,00
16441 Emprunts assortis d'une option de tirage sur ligne de trésorerie (total) (9)		0,00		3 242 738,67					98 068,81	144 333,39	0,00	70 559,40
2006061	N	0,00	A-1	1 187 063,87	19,50	F	Taux fixe à 4.39 %	4,450	38 277,04	52 835,88	0,00	25 776,22
2006062	N	0,00	A-1	2 055 674,80	19,50	F	Taux fixe à 4.39 %	4,450	59 791,77	91 497,51	0,00	44 783,18
165 Dépôts et cautionnements reçus (Total)		0,00		0,00					0,00	0,00	0,00	0,00

Ville de Dijon - Dijon Ville - Budget principal - BP - 2018

Nature (Pour chaque ligne, indiquer le numéro de contrat)	Emprunts et dettes au 01/01/N											
	Couverture ? O/N (10)	Montant couvert	Catégorie d'emprunt après couverture éventuelle (11)	Capital restant dû au 01/01/N	Durée résiduelle (en années)	Taux d'intérêt			Annuité de l'exercice			ICNE de l'exercice
						Type de taux (12)	Index (13)	Niveau de taux d'intérêt à la date de vote du budget (14)	Capital	Charges d'intérêt (15)	Intérêts perçus (le cas échéant) (16)	
167 Emprunts et dettes assortis de conditions particulières (Total)		0,00		0,00					0,00	0,00	0,00	0,00
1671 Avances consolidées du Trésor (total)		0,00		0,00					0,00	0,00	0,00	0,00
1672 Emprunts sur comptes spéciaux (total)		0,00		0,00					0,00	0,00	0,00	0,00
1675 Dettes pour METP et PPP (total)		0,00		0,00					0,00	0,00	0,00	0,00
1676 Dettes envers locataires-acquéreurs (total)		0,00		0,00					0,00	0,00	0,00	0,00
1678 Autres emprunts et dettes (total)		0,00		0,00					0,00	0,00	0,00	0,00
168 Emprunts et dettes assimilés (Total)		0,00		53 640,87					16 636,87	0,00	0,00	0,00
1681 Autres emprunts (total)		0,00		53 640,87					16 636,87	0,00	0,00	0,00
200406	N	0,00	A-1	1 981,87	0,67	F	Taux fixe à 0 %	0,000	1 981,87	0,00	0,00	0,00
200806	N	0,00	A-1	2 100,00	0,67	F	Taux fixe à 0 %	0,000	2 100,00	0,00	0,00	0,00
201003	N	0,00	A-1	12 000,00	3,67	F	Taux fixe à 0 %	0,000	3 000,00	0,00	0,00	0,00
201102	N	0,00	A-1	1 348,00	0,67	F	Taux fixe à 0 %	0,000	1 348,00	0,00	0,00	0,00
2012/01	N	0,00	A-1	10 360,00	3,67	F	Taux fixe à 0 %	0,000	2 590,00	0,00	0,00	0,00
2012/02	N	0,00	A-1	7 851,00	2,67	F	Taux fixe à 0 %	0,000	2 617,00	0,00	0,00	0,00
2013 01	N	0,00	A-1	18 000,00	5,67	F	Taux fixe à 0 %	0,000	3 000,00	0,00	0,00	0,00
1682 Bons à moyen terme négociables (total)		0,00		0,00					0,00	0,00	0,00	0,00
1687 Autres dettes (total)		0,00		0,00					0,00	0,00	0,00	0,00
Total général		15 233 794,93		167 096 476,88					9 027 710,04	5 778 269,70	-43 840,33	1 512 205,00

(9) S'agissant des emprunts assortis d'une ligne de trésorerie, il faut faire ressortir le remboursement du capital de la dette prévue pour l'exercice correspondant au véritable endettement.

(10) Si l'emprunt est soumis à couverture, il convient de compléter le tableau « détail des opérations de couverture ».

(11) Catégorie d'emprunt. Exemple A-1 (cf. la classification des emprunts suivant la typologie de la circulaire IOCB1015077C du 25 juin 2010 sur les produits financiers offerts aux collectivités territoriales).

(12) Type de taux d'intérêt après opérations de couverture : F : fixe ; V : variable simple ; C : complexe (c'est-à-dire un taux variable qui n'est pas seulement défini comme la simple addition d'un taux usuel de référence et d'une marge exprimée en point de pourcentage).

(13) Mentionner l'index en cours au 01/01/N après opérations de couverture.

(14) Taux après opérations de couverture éventuelles. Pour les emprunts à taux variable, indiquer le niveau à la date de vote du budget.

(15) Il s'agit des intérêts dus au titre du contrat initial et comptabilisés à l'article 66111 « Intérêts réglés à l'échéance » (intérêts décaissés) et intérêts éventuels dus au titre du contrat d'échange éventuel et comptabilisés à l'article 668.

(16) Indiquer les intérêts éventuellement reçus au titre du contrat d'échange éventuel et comptabilisés au 768.

IV – ANNEXES

ANNEXES PATRIMONIALES – ETAT DE LA DETTE – REPARTITION DES EMPRUNTS PAR STRUCTURE DE TAUX

IV

B1.3

B1.3 – REPARTITION DES EMPRUNTS PAR STRUCTURE DE TAUX (HORS A1)

Emprunts ventilés par structure de taux selon le risque le plus élevé (Pour chaque ligne, indiquer le numéro de contrat) (1)	Organisme prêteur ou chef de file	Nominal (2)	Capital restant dû au 01/01/N (3)	Type d'indices (4)	Durée du contrat	Dates des périodes bonifiées	Taux minimal (5)	Taux maximal (6)	Coût de sortie (7)	Taux maximal après couverture éventuelle (8)	Niveau du taux à la date de vote du budget (9)	Intérêts à payer au cours de l'exercice (10)	Intérêts à percevoir au cours de l'exercice (le cas échéant) (11)	% par type de taux selon le capital restant dû
Echange de taux, taux variable simple plafonné (cap) ou encadré (tunnel) (A)														
TOTAL (A)		0,00	0,00						0,00			0,00	0,00	0,00
Barrière simple (B)														
200603	SFIL CAFFIL	8 712 457,74 3 070 263,97	0,00 8 712 457,74	1	25,00	02/01/2009 - 02/01/2012	(Euribor 03 M + 0.015)-Floor -0.015 sur Euribor 03 M	(Euribor 03 M + 0.015)-Floor -0.015 sur Euribor 03 M	1 246 419,21	Taux fixe 3.25% à barrière 4.75% sur Euribor 03 M (Marge de -0.15%)	3,340	280 799,32	-26 756,12	5,21
TOTAL (B)		11 782 721,71	8 712 457,74						1 246 419,21			280 799,32	-26 756,12	5,21
Option d'échange (C)														
TOTAL (C)		0,00	0,00						0,00			0,00	0,00	0,00
Multiplicateur jusqu'à 3 ou multiplicateur jusqu'à 5 capé (D)														
TOTAL (D)		0,00	0,00						0,00			0,00	0,00	0,00
Multiplicateur jusqu'à 5 (E)														
200903	SFIL CAFFIL	14 014 008,40	13 378 420,18	1	24,83	01/11/2009 -	Taux fixe à 4.35 %	4.35-(5*Cap 6 sur Euribor 12 M(Postfixé))	4 588 475,98	4.35-(5*Cap 6 sur Euribor 12 M(Postfixé))	4,410	590 044,07	0,00	8,01
200904 (Audito+VD)	SFIL CAFFIL	12 014 008,40	11 469 127,76	2	24,67	01/09/2011	(Euribor 12 M(Postfixé) + 0.1)-(5*Floor 0 sur Inflation européenne hors tabac)	(Euribor 12 M(Postfixé) + 0.1)-(5*Floor 0 sur Inflation européenne hors tabac)	3 526 873,20	(Euribor 12 M(Postfixé) + 0.1)-(5*Floor 0 sur Inflation européenne hors tabac)	0,090	10 465,57	0,00	6,86

Emprunts ventilés par structure de taux selon le risque le plus élevé (Pour chaque ligne, indiquer le numéro de contrat) (1)	Organisme prêteur ou chef de file	Nominal (2)	Capital restant dû au 01/01/N (3)	Type d'indices (4)	Durée du contrat	Dates des périodes bonifiées	Taux minimal (5)	Taux maximal (6)	Coût de sortie (7)	Taux maximal après couverture éventuelle (8)	Niveau du taux à la date de vote du budget (9)	Intérêts à payer au cours de l'exercice (10)	Intérêts à percevoir au cours de l'exercice (le cas échéant) (11)	% par type de taux selon le capital restant dû
2009042	SFIL CAFFIL	2 000 000,00	1 909 292,44	2	24,67		(Euribor 12 M(Postfixé) + 0.1)-(5*Floor 0 sur Inflation européenne hors tabac)	(Euribor 12 M(Postfixé) + 0.1)-(5*Floor 0 sur Inflation européenne hors tabac)	587 126,80	(Euribor 12 M(Postfixé) + 0.1)-(5*Floor 0 sur Inflation européenne hors tabac)	0,090	1 742,23	0,00	1,14
200908	SFIL CAFFIL	14 014 008,37	13 378 420,17	2	24,92		Max(6.11-(5*(Inflation européenne hors tabac-Inflation française hors tabac)) et 0)	Max(6.11-(5*(Inflation européenne hors tabac-Inflation française hors tabac)) et 0)	6 927 000,00	Max(6.11-(5*(Inflation européenne hors tabac-Inflation française hors tabac)) et 0)	3,540	472 931,70	0,00	8,01
TOTAL (E)		42 042 025,17	40 135 260,55						15 629 475,98			1 075 183,57	0,00	24,02
Autres types de structures (F)														
TOTAL (F)		0,00	0,00						0,00			0,00	0,00	0,00
TOTAL GENERAL		53 824 746,88	48 847 718,29						16 875 895,19			1 355 982,89	-26 756,12	29,23

(1) Répartir les emprunts selon le type de structure de taux (de A à F selon la classification de la charte de bonne conduite) en fonction du risque le plus élevé à courir sur toute la durée de vie du contrat de prêt et après opérations de couverture éventuelles.

(2) Nominal : montant emprunté à l'origine. En cas de couverture partielle d'un emprunt, indiquer séparément sur deux lignes la part du nominal couvert et la part non couverte.

(3) En cas de couverture partielle d'un emprunt, indiquer séparément sur deux lignes la part du capital restant dû couvert et la part non couverte.

(4) Indiquer la classification de l'indice sous-jacent suivant la typologie de la circulaire du 25 juin 2010 sur les produits financiers (de 1 à 6). 1 : Indice zone euro / 2 : Indices inflation française ou zone euro ou écart entre ces indices / 3 : Ecart indice zone euro / 4 : Indices hors zone euro ou écart d'indices dont l'un est hors zone euro / 5 : écarts d'indices hors zone euro / 6 : autres indices.

(5) Taux hors opération de couverture. Indiquer le montant, l'index ou la formule correspondant au taux minimal du contrat de prêt sur toute la durée du contrat.

(6) Taux hors opération de couverture. Indiquer le montant, l'index ou la formule correspondant au taux maximal du contrat de prêt sur toute la durée du contrat.

(7) Coût de sortie : indiquer le montant de l'indemnité contractuelle de remboursement définitif de l'emprunt au 01/01/N ou le cas échéant, à la prochaine date d'échéance.

(8) Montant, index ou formule.

(9) Indiquer le niveau de taux après opérations de couverture éventuelles. Pour les emprunts à taux variables, indiquer le niveau du taux à la date de vote du budget.

(10) Indiquer les intérêts à payer au titre du contrat initial et comptabilisés à l'article 66111 et des intérêts éventuels à payer au titre du contrat d'échange et comptabilisés à l'article 668.

(11) Indiquer les intérêts à percevoir au titre du contrat d'échange et comptabilisés au 768.

IV – ANNEXES	IV
ANNEXES PATRIMONIALES – ETAT DE LA DETTE – TYPOLOGIE DE LA REPARTITION DE L'ENCOURS	B1.4

B1.4 – TYPOLOGIE DE LA REPARTITION DE L'ENCOURS (1)

Indices sous-jacents		(1) Indices zone euro	(2) Indices inflation française ou zone euro ou écart entre ces indices	(3) Ecart d'indices zone euro	(4) Indices hors zone euro et écarts d'indices dont l'un est un indice hors zone euro	(5) Ecart d'indices hors zone euro	(6) Autres indices
Structure							
(A) Taux fixe simple. Taux variable simple. Echange de taux fixe contre taux variable ou inversement. Echange de taux structuré contre taux variable ou taux fixe (sens unique). Taux variable simple plafonné (cap) ou encadré (tunnel)	Nombre de produits	34	0	0	0	0	
	% de l'encours	70,76	0,00	0,00	0,00	0,00	
	Montant en euros	118 248 758,59	0,00	0,00	0,00	0,00	
(B) Barrière simple. Pas d'effet de levier	Nombre de produits	1	0	0	0	0	
	% de l'encours	5,21	0,00	0,00	0,00	0,00	
	Montant en euros	8 712 457,74	0,00	0,00	0,00	0,00	
(C) Option d'échange (swaption)	Nombre de produits	0	0	0	0	0	
	% de l'encours	0,00	0,00	0,00	0,00	0,00	
	Montant en euros	0,00	0,00	0,00	0,00	0,00	
(D) Multiplicateur jusqu'à 3 ; multiplicateur jusqu'à 5 capé	Nombre de produits	0	0	0	0	0	
	% de l'encours	0,00	0,00	0,00	0,00	0,00	
	Montant en euros	0,00	0,00	0,00	0,00	0,00	
(E) Multiplicateur jusqu'à 5	Nombre de produits	1	3	0	0	0	
	% de l'encours	8,01	16,01	0,00	0,00	0,00	
	Montant en euros	13 378 420,18	26 756 840,37	0,00	0,00	0,00	
(F) Autres types de structures	Nombre de produits						0
	% de l'encours						0,00
	Montant en euros						0,00

(1) Cette annexe retrace le stock de dette au 01/01/N après opérations de couverture éventuelles.

IV – ANNEXES	IV
ANNEXES PATRIMONIALES – ETAT DE LA DETTE – DETAIL DES OPERATIONS DE COUVERTURE	B1.5

B1.5 – DETAIL DES OPERATIONS DE COUVERTURE (1)

Instruments de couverture (Pour chaque ligne, indiquer le numéro de contrat)	Emprunt couvert			Instrument de couverture									
	Référence de l'emprunt couvert	Capital restant dû au 01/01/N	Date de fin du contrat	Organisme co-contractant	Type de couverture (3)	Nature de la couverture (change ou taux)	Notionnel de l'instrument de couverture	Date de début du contrat	Date de fin du contrat	Périodicité de règlement des intérêts (4)	Montant des commissions diverses	Primes éventuelles	
												Primes payées pour l'achat d'option	Primes reçues pour la vente d'option
Taux fixe (total)		6 521 337,19					6 521 337,19				0,00	0,00	0,00
swap SG	199706	6 521 337,19	01/12/2027	SOCIETE GENERALE	swap	taux	6 521 337,19	01/12/2008	01/12/2027		0,00	0,00	0,00
Taux variable simple (total)		0,00					0,00				0,00	0,00	0,00
Taux complexe (total) (2)		8 712 457,74					8 712 457,74				0,00	0,00	0,00
swap 2502418C	200603	8 712 457,74	02/01/2023	CREDIT AGRICOLE CORPORATE AND INVESTMENT BANK	swap	taux	8 712 457,74	02/01/2009	02/01/2023		0,00	0,00	0,00
Total		15 233 794,93					15 233 794,93				0,00	0,00	0,00

(1) Si un instrument couvre plusieurs emprunts, distinguer une ligne par emprunt couvert.

(2) Il s'agit d'un taux variable qui n'est pas défini comme la simple addition d'un taux usuel de référence et d'une marge exprimée en point de pourcentage.

(3) Indiquer s'il s'agit d'un *swap*, d'une option (*cap*, *floor*, *tunnel*, *swaption*).

(4) Indiquer la périodicité de règlement des intérêts : A : annuelle, M : mensuelle, B : bimestrielle, S : semestrielle, T : trimestrielle, X : autre.

IV – ANNEXES	IV
ANNEXES PATRIMONIALES – ETAT DE LA DETTE – DETAIL DES OPERATIONS DE COUVERTURE	B1.5

B1.5 – DETAIL DES OPERATIONS DE COUVERTURE (1) (suite)

Instruments de couverture (Pour chaque ligne, indiquer le numéro de contrat)	Effet de l'instrument de couverture								
	Référence de l'emprunt couvert	Taux payé		Taux reçu (7)		Charges et produits constatés depuis l'origine du contrat		Catégorie d'emprunt (8)	
		Index (5)	Niveau de taux (6)	Index	Niveau de taux	Charges c/668	Produits c/768	Avant opération de couverture	Après opération de couverture
Taux fixe (total)						3 265 409,59	467 027,79		
swap SG	199706	Taux fixe à 3.93 %	4,047	Euribor 03 M + 0.03	-0,303	3 265 409,59	467 027,79	A-1	A-1
Taux variable simple (total)						0,00	0,00		
Taux complexe (total) (2)						3 273 662,62	880 840,27		
swap 2502418C	200603	Taux fixe 3.25% à barrière 4.75% sur Euribor 03 M (Marge de -0.15%)	3,338	Euribor 03 M	-0,333	3 273 662,62	880 840,27	A-1	B-1
Total						6 539 072,21	1 347 868,06		

(5) Indiquer l'index utilisé ou la formule de taux.

(6) Pour les emprunts à taux variable, indiquer le niveau à la date de vote du budget.

(7) A compléter si l'instrument de couverture est un *swap*.

(8) Catégorie d'emprunt. Exemple A-1 (cf. la classification des emprunts suivant la typologie de la circulaire IOCB1015077C du 25 juin 2010 sur les produits financiers offerts aux collectivités territoriales).

IV – ANNEXES	IV
ANNEXES PATRIMONIALES – ETAT DE LA DETTE – AUTRES DETTES	B1.7

B1.7 – AUTRES DETTES

(Issues des engagements juridiques pris autres que ceux destinés à financer la prise en charge d'un emprunt)

IV – ANNEXES	IV
ANNEXES PATRIMONIALES – METHODES UTILISEES POUR LES AMORTISSEMENTS	B2

METHODES UTILISEES POUR LES AMORTISSEMENTS

Procédure d'amortissement (linéaire, dégressif, variable)	CHOIX DE L'ASSEMBLEE		Délibération du
	Biens de faible valeur - Seuil unitaire en deçà duquel les immobilisations de peu de valeur s'amortissent sur un an : 800 €		22/12/2011
	Catégories de biens amortis	Durée (en années)	
L	Logiciels	5	22/12/2011
L	Brevets	5	22/12/2011
L	Frais d'études, frais d'insertion non suivis de réalisation	5	22/12/2011
L	Véhicules motorisés légers	10	22/12/2011
L	Véhicules non motorisés	10	22/12/2011
L	Camions et véhicules industriels	12	22/12/2011
L	Mobilier	10	22/12/2011
L	Matériel de bureau électrique ou électronique	5	22/12/2011
L	Matériel informatique	5	22/12/2011
L	Cheptel	1	22/12/2011
L	Matériels divers	10	22/12/2011
L	Bâtiments démontables (type algéco)	15	22/12/2011
L	Biens immeubles productifs de revenus, non affectés à usage du public ou à 1 service adm.	50	22/12/2011
L	Constructions sur sol d'autrui (sur la durée du bail)	0	22/12/2011
L	Installations générales, agencements et aménagements divers	15	22/12/2011
L	Matériel de transport	10	22/12/2011
L	Matériel de bureau et matériel informatique	5	22/12/2011
L	Mobilier	10	22/12/2011
L	Autres immobilisations corporelles	10	22/12/2011
L	Subv.d'équip. Versées pour le financ. de biens mobiliers, matériels et études	5	28/06/2012
L	Documents d'urbanisme, actes d'état civil scannés	10	27/06/2016
L	Pour le financement de biens immobiliers ou d'installations	30	27/06/2016
L	Pour le financement de projets d'infrastructures d'intérêt national	40	27/06/2016
L	Agencements et aménagements de terrains	30	27/06/2016

IV – ANNEXES	IV
ANNEXES PATRIMONIALES – ETAT DES CHARGES TRANSFEREES	B4

ETAT DES CHARGES TRANSFEREES

Exercice	Nature de la dépense transférée	Durée de l'étalement (en mois)	Date de la délibération	Montant de la dépense transférée au compte 481 (I)	Montant amorti au titre des exercices précédents (II)	Montant de la dotation aux amortissements de l'exercice (c/6812) (III)	Solde (1)
TOTAL				0,00	0,00	0,00	0,00

(1) Correspond au montant de la charge restant à amortir = I – (II + III).

Exercice	Nature de la dépense transférée	Durée de l'étalement (en mois)	Date de la délibération	Montant de la dépense transférée au compte 481 (I)	Montant amorti au titre des exercices précédents (II)	Montant de la dotation aux amortissements de l'exercice (c/6862) (III)	Solde (1)
TOTAL				13 127 676,45	6 985 711,01	879 548,84	5 262 416,60
2000	Indemnités de remboursements anticipés d'emprunts	18	09/10/2000	2 796 254,23	2 640 906,65	155 347,58	0,00
2004	Pénalités de renégociation de la dette	20	26/07/2004	2 573 283,31	1 672 634,21	128 664,17	771 984,93
2004	Intérêts capitalisés	17		91 144,69	69 698,85	5 361,45	16 084,39
2005	Pénalités de renégociation de la dette	15	01/07/2005	1 058 089,16	846 471,36	70 539,28	141 078,52
2006	Pénalités de renégociation de la dette	15	22/07/2005	791 466,49	580 408,73	52 764,43	158 293,33
2006	Pénalités de renégociation de la dette	20	26/05/2006	537 438,57	295 591,21	26 871,93	214 975,43
2016	Pénalités de renégociation de la dette	13	23/05/2016	5 280 000,00	880 000,00	440 000,00	3 960 000,00

(1) Correspond au montant de la charge restant à amortir = I – (II + III).

IV – ANNEXES	IV
ANNEXES PATRIMONIALES – ETAT DES PRETS	B6

Prêts (compte 274)

Bénéficiaires	Date de la délibération	Encours restant dû au 01/01/N	Montant de l'annuité à recouvrer		ICNE de l'exercice
			Capital	Intérêts	
Assortis d'intérêts (total)		0,00	0,00	0,00	0,00
Non assortis d'intérêts (total)		4 000 000,00	0,00		
CAISSE DES ECOLES	18/12/2017	0,00	0,00		
SPLAAD - opération Arsenal	12/05/2014	2 000 000,00	0,00		
SPLAAD - Opération Quai des Carrières Blanches	12/05/2014	1 000 000,00	0,00		
SPLAAD - Opération Ecocité jardin des Maraichers	24/06/2013	1 000 000,00	0,00		

IV – ANNEXES	IV
ANNEXES PATRIMONIALES – EMPRUNTS GARANTIS	B7.1

B7.1 – ETAT DES EMPRUNTS GARANTIS

Désignation du bénéficiaire	Année de mobilisation et profil d'amortissement de l'emprunt (1)		Objet de l'emprunt garanti	Organisme prêteur ou chef de file	Montant initial	Capital restant dû au 01/01/N	Durée résiduelle	Périodicité des remboursements (2)	Taux initial			Taux à la date de vote du budget (6)			Catégorie d'emprunt (7)	Indices ou devises pouvant modifier l'emprunt	Annuité garantie au cours de l'exercice	
	Année	Profil							Taux (3)	Index (4)	Taux actuariel (5)	Taux (3)	Index (4)	Niveau de taux			En intérêts (8)	En capital
Total des emprunts contractés par des collectivités ou des EP (hors logements sociaux)					502 185,08	167 099,99											2 806,19	29 555,76
LA VAPEUR	2008	P		CAISSE D'EPARGNE	100 000,00	64 319,73	10,57	T	R	Taux fixe à 4.39 %	4,460	F	Euribor 03 M + 0.64	0,320	A-1		201,00	4 792,41
LA VAPEUR	2006	P		SOCIETE GENERALE	192 185,08	102 780,26	7,08	A	F	Taux fixe à 2.5 %	2,540	F	Taux fixe à 2.5 %	2,540	A-1		2 605,19	10 763,35
LA VAPEUR	2006	P		CDC	210 000,00	0,00	15,00	A	F	Taux fixe à 0 %	0,000	F	Taux fixe à 0 %	0,000	A-1		0,00	14 000,00
Total des emprunts autres que ceux contractés par des collectivités ou des EP (hors logements sociaux)					48 524 546,61	43 432 678,43											801 879,74	1 713 010,06
A.L.I.S	2007	P		CREDIT COOPERATIF	365 000,00	256 559,16	14,24	T	F	Taux fixe à 4.6 %	4,680	F	Taux fixe à 4.6 %	4,680	A-1		11 578,48	13 066,36
A.L.I.S	2007	P		CREDIT COOPERATIF	365 000,00	248 678,52	14,24	T	R	Livret A + 1.05	3,850	R	Livret A + 1.05	1,810	A-1		4 535,49	13 421,12
ASS FOYER DU RENOUVEAU	2002	P		CDC	139 739,50	40 261,16	4,83	A	R	Livret A + 1.2	4,200	R	Livret A + 1.2	1,950	A-1		785,09	8 113,15
ASS FOYER DU RENOUVEAU	1999	P		CDC	176 166,99	85 698,16	13,00	A	R	Livret A + 0.8	3,800	R	Livret A + 0.8	1,550	A-1		1 328,32	6 727,97
ASSO DU PARC DES EXPOSITIONS ET DES CONGRES DE DIJON	2015	C		CREDIT MUTUEL	1 000 000,00	791 666,63	7,91	M	F	Taux fixe à 1.8 %	1,810	F	Taux fixe à 1.7 %	1,710	A-1		12 679,17	100 000,02

Désignation du bénéficiaire	Année de mobilisation et profil d'amortissement de l'emprunt (1)		Objet de l'emprunt garanti	Organisme prêteur ou chef de file	Montant initial	Capital restant dû au 01/01/N	Durée résiduelle	Périodicité des remboursements (2)	Taux initial			Taux à la date de vote du budget (6)			Catégorie d'emprunt (7)	Indices ou devises pouvant modifier l'emprunt	Annuité garantie au cours de l'exercice	
	Année	Profil							Taux (3)	Index (4)	Taux actuariel (5)	Taux (3)	Index (4)	Niveau de taux			En intérêts (8)	En capital
ASSOCIATION UNION LUSO FRANCAISE EUROPEENNE	2014	P		CGD	30 000,00	22 501,90	6,44	M	F	Taux fixe à 4.85 %	4,960	F	Taux fixe à 4.85 %	4,960	A-1		1 024,84	3 018,21
ASSOCIATION UNION LUSO FRANCAISE EUROPEENNE	2013	P		CGD	206 405,72	186 806,79	21,69	M	F	Taux fixe à 4.85 %	4,960	F	Taux fixe à 4.85 %	4,960	A-1		8 950,71	4 966,05
Ass LARPE	2014	P		CREDIT MUTUEL	157 681,04	130 566,04	11,59	M	F	Taux fixe à 3.2 %	3,250	F	Taux fixe à 3.2 %	3,250	A-1		4 041,28	9 383,58
CRISD	2017	C		CREDIT MUTUEL	68 056,26	44 829,57	2,00	T	F	Taux fixe à 1.3 %	1,310	F	Taux fixe à 1.3 %	1,310	A-1		415,12	28 206,08
L'ARCHE A DIJON	1995	P		CDC	76 224,51	26 138,40	9,67	A	R	Livret A + 0.8	4,800	R	Livret A + 0.8	1,550	A-1		405,15	2 843,14
LE COIN DU MIROIR	2003	P		SOCIETE GENERALE	242 500,00	12 039,92	0,50	M	F	Taux fixe à 4.8 %	4,800	F	Taux fixe à 4.8 %	4,800	A-1		577,92	12 039,92
LE COIN DU MIROIR	2003	P		CREDIT COOPERATIF	242 500,00	8 093,00	0,50	T	F	Taux fixe à 4.8 %	4,800	F	Taux fixe à 4.8 %	4,800	A-1		388,46	8 093,00
MAISON RETRAITE LA PROVIDENCE	2010	P		CDC	2 466 727,90	1 850 045,95	22,00	A	R	Inflation INSEE hors tabac	0,930	R	Inflation INSEE hors tabac	1,490	A-2		53 577,69	82 224,26
MAISON RETRAITE SAINT PHILIBERT	2010	P		CREDIT FONCIER DE France	900 000,00	660 302,29	22,00	A	V	Livret A +1,40%	2,150	V	Livret A + 1,40%	2,150	A-2		14 196,50	33 680,94
MAISON RETRAITE SAINT PHILIBERT	2010	P		CREDIT COOPERATIF	909 000,00	754 458,38	22,00	A	V	euribor 3+0,10	0,100	V	euribor 3+0,10	0,100	A-2		764,94	20 900,47
SCI IMMO EIFFEL	2015	P		CDC	1 914 544,69	1 747 305,90	17,25	A	R	Livret A + 0.6	1,600	R	Livret A + 0.6	1,350	A-1		23 588,63	86 406,03
SEDAP	2014	P		CREDIT COOPERATIF	850 000,00	818 393,35	29,00	T	F	Taux fixe à 1,85%	1,860	F	Taux fixe à 1,85%	1,860	A-1		15 140,28	25 753,10
SEDAP	2016	P		CREDIT COOPERATIF	175 000,00	175 000,00	18,00	T	F	Taux fixe à 1,70%	1,720	F	Taux fixe à 1,70%	1,720	A-1		2 975,00	9 722,22
SPLAAD	2015	P		CDC	9 440 000,00	9 440 000,00	8,42	A	R	Livret A	1,600	R	Livret A	1,350	A-1		127 440,00	0,00
SPLAAD	2015	P		CDC	9 600 000,00	9 600 000,00	6,75	A	R	Livret A	1,350	R	Livret A	1,350	A-1		129 600,00	0,00

Désignation du bénéficiaire	Année de mobilisation et profil d'amortissement de l'emprunt (1)		Objet de l'emprunt garanti	Organisme prêteur ou chef de file	Montant initial	Capital restant dû au 01/01/N	Durée résiduelle	Périodicité des remboursements (2)	Taux initial			Taux à la date de vote du budget (6)			Catégorie d'emprunt (7)	Indices ou devises pouvant modifier l'emprunt	Annuité garantie au cours de l'exercice	
	Année	Profil							Taux (3)	Index (4)	Taux actuariel (5)	Taux (3)	Index (4)	Niveau de taux			En intérêts (8)	En capital
SPLAAD	2014	F		CAISSE D'EPARGNE	8 000 000,00	8 000 000,00	1,31	X	F	Taux fixe à 2.95 %	2,980	F	Taux fixe à 2.95 %	2,980	A-1		236 000,00	0,00
SPLAAD	2014	F		BANQUE POSTALE	3 200 000,00	2 133 333,34	5,87	T	F	Taux fixe à 2.59 %	2,620	F	Taux fixe à 2.59 %	2,620	A-1		51 800,00	355 555,55
SPLAAD	2014	F		BANQUE POSTALE	4 800 000,00	3 199 999,97	5,87	T	F	Taux fixe à 2.59 %	2,620	F	Taux fixe à 2.59 %	2,620	A-1		77 700,00	533 333,34
SPLAAD	2016	F		BANQUE POSTALE	3 200 000,00	3 200 000,00	5,87	T	F	Taux fixe à 0.69 %	0,690	F	Taux fixe à 0.69 %	0,690	A-1		22 386,67	355 555,55
Total des emprunts contractés pour des opérations de logement social					196 254 739,04	103 931 141,02											2 094 079,06	8 440 556,72
ADOMA	1993	P		CDC	1 945 174,00	943 088,57	10,00	A	R	Livret A + 1.3	5,800	R	Livret A + 1.3	2,050	A-1		19 333,32	85 255,55
ADOMA	1993	P		CDC	958 989,66	452 876,89	10,33	A	R	Livret A + 1.3	5,800	R	Livret A + 1.3	2,050	A-1		9 283,98	40 940,21
ADOMA	1992	P		CDC	884 204,30	393 769,24	9,42	A	R	Livret A + 1.3	5,800	R	Livret A + 1.3	2,050	A-1		8 072,27	39 138,31
ADOMA	1997	P		CDC	377 073,22	194 005,92	11,25	A	R	Livret A + 0.8	4,300	R	Livret A + 0.8	1,550	A-1		3 007,09	16 012,70
ADOMA	1999	P		CDC	428 148,73	231 264,98	13,50	A	R	Livret A + 0.8	3,800	R	Livret A + 0.8	1,550	A-1		3 584,61	16 916,62
GRAND DIJON HABITAT	2004	P		CDC	267 139,91	179 625,69	21,25	A	R	Livret A + 0.7	2,950	R	Livret A + 0.7	1,450	A-1		2 604,57	9 209,47
GRAND DIJON HABITAT	2002	P		CDC	20 561,00	15 344,22	34,75	A	R	Livret A + 0.7	3,700	R	Livret A + 0.7	1,450	A-1		222,49	549,23
GRAND DIJON HABITAT	2004	P		CDC	4 965 078,27	3 506 347,87	21,25	A	R	Livret A	2,250	R	Livret A	0,750	A-1		26 297,61	147 187,65
GRAND DIJON HABITAT	2002	P		CDC	382 206,00	305 210,63	34,75	A	R	Livret A	3,000	R	Livret A	0,750	A-1		2 289,08	7 658,25
GRAND DIJON HABITAT	2003	P		CDC	13 867,00	10 725,23	35,00	A	R	Livret A + 0.7	3,700	R	Livret A + 0.7	1,450	A-1		155,52	376,57
GRAND DIJON HABITAT	2003	P		CDC	4 244,00	2 857,93	20,00	A	R	Livret A + 1.2	4,200	R	Livret A + 1.2	1,950	A-1		55,73	147,27
GRAND DIJON HABITAT	2003	P		CDC	40 108,00	31 557,89	35,00	A	R	Livret A + 1.2	4,200	R	Livret A + 1.2	1,950	A-1		615,38	1 063,09

Désignation du bénéficiaire	Année de mobilisation et profil d'amortissement de l'emprunt (1)		Objet de l'emprunt garanti	Organisme prêteur ou chef de file	Montant initial	Capital restant dû au 01/01/N	Durée résiduelle	Périodicité des remboursements (2)	Taux initial			Taux à la date de vote du budget (6)			Catégorie d'emprunt (7)	Indices ou devises pouvant modifier l'emprunt	Annuité garantie au cours de l'exercice	
	Année	Profil							Taux (3)	Index (4)	Taux actuariel (5)	Taux (3)	Index (4)	Niveau de taux			En intérêts (8)	En capital
GRAND DIJON HABITAT	2004	P		CDC	126 842,70	87 086,57	21,08	A	R	Livret A + 1.2	3,450	R	Livret A + 1.2	1,950	A-1		1 698,19	4 311,23
GRAND DIJON HABITAT	2004	P		CDC	32 351,03	25 511,05	36,08	A	R	Livret A + 1.2	3,450	R	Livret A + 1.2	1,950	A-1		497,47	843,48
GRAND DIJON HABITAT	2003	P		CDC	1 142 637,00	890 485,98	35,17	A	R	Livret A + 1.2	4,200	R	Livret A + 1.2	1,950	A-1		17 364,48	29 997,83
GRAND DIJON HABITAT	2003	P		CDC	55 275,00	36 867,58	20,25	A	R	Livret A + 1.2	4,200	R	Livret A + 1.2	1,950	A-1		718,92	1 899,84
GRAND DIJON HABITAT	2003	P		CDC	139 434,00	108 664,44	35,25	A	R	Livret A + 1.2	4,200	R	Livret A + 1.2	1,950	A-1		2 118,96	3 660,58
GRAND DIJON HABITAT	2003	P		CDC	24 501,00	19 944,98	35,92	A	R	Livret A + 0.7	2,950	R	Livret A + 0.7	1,450	A-1		289,20	604,38
GRAND DIJON HABITAT	2003	P		CDC	74 531,00	60 671,72	35,92	A	R	Livret A + 0.7	2,950	R	Livret A + 0.7	1,450	A-1		879,74	1 838,33
GRAND DIJON HABITAT	2005	P		CDC	2 300 688,49	1 710 035,52	22,50	A	R	Livret A + 0.25	2,500	R	Livret A + 0.25	1,000	A-1		17 100,36	95 001,10
GRAND DIJON HABITAT	2005	P		CDC	207 681,19	177 447,74	37,50	A	R	Livret A + 0.25	2,500	R	Livret A + 0.25	1,000	A-1		1 774,48	9 292,04
GRAND DIJON HABITAT	2005	P		CDC	1 394 868,41	1 036 765,54	22,50	A	R	Livret A + 0.25	2,500	R	Livret A + 0.25	1,000	A-1		10 367,66	57 597,67
GRAND DIJON HABITAT	2005	P		CDC	128 330,72	109 648,83	37,50	A	R	Livret A + 0.25	2,500	R	Livret A + 0.25	1,000	A-1		1 096,49	5 741,95
GRAND DIJON HABITAT	2005	P		CDC	57 401,29	42 046,13	22,50	A	R	Livret A + 0.7	2,950	R	Livret A + 0.7	1,450	A-1		609,67	1 897,07
GRAND DIJON HABITAT	2005	P		CDC	4 734,51	3 963,06	37,50	A	R	Livret A + 0.7	2,950	R	Livret A + 0.7	1,450	A-1		57,46	114,74
GRAND DIJON HABITAT	2006	P		CDC	463 378,71	357 007,05	23,25	A	R	Livret A + 0.25	2,500	R	Livret A + 0.25	1,000	A-1		3 570,07	13 235,49
GRAND DIJON HABITAT	2006	P		CDC	39 680,42	34 581,93	38,25	A	R	Livret A + 0.25	2,500	R	Livret A + 0.25	1,000	A-1		345,82	729,39
GRAND DIJON HABITAT	2006	P		CDC	1 352 766,50	1 042 229,98	23,25	A	R	Livret A + 0.25	2,500	R	Livret A + 0.25	1,000	A-1		10 422,30	38 639,08
GRAND DIJON HABITAT	2006	P		CDC	115 842,18	100 957,75	38,25	A	R	Livret A + 0.25	2,500	R	Livret A + 0.25	1,000	A-1		1 009,58	2 129,36
GRAND DIJON HABITAT	2006	P		CDC	74 789,78	56 845,74	23,25	A	R	Livret A + 0.7	2,950	R	Livret A + 0.7	1,450	A-1		824,26	2 465,64
GRAND DIJON HABITAT	2006	P		CDC	6 404,55	5 476,86	38,25	A	R	Livret A + 0.7	2,950	R	Livret A + 0.7	1,450	A-1		79,41	155,35
GRAND DIJON HABITAT	2005	P		CDC	123 229,69	92 150,47	22,33	A	R	Livret A + 1.2	3,450	R	Livret A + 1.2	1,950	A-1		1 796,93	3 213,31

Désignation du bénéficiaire	Année de mobilisation et profil d'amortissement de l'emprunt (1)		Objet de l'emprunt garanti	Organisme prêteur ou chef de file	Montant initial	Capital restant dû au 01/01/N	Durée résiduelle	Périodicité des remboursements (2)	Taux initial			Taux à la date de vote du budget (6)			Catégorie d'emprunt (7)	Indices ou devises pouvant modifier l'emprunt	Annuité garantie au cours de l'exercice	
	Année	Profil							Taux (3)	Index (4)	Taux actuariel (5)	Taux (3)	Index (4)	Niveau de taux			En intérêts (8)	En capital
GRAND DIJON HABITAT	2005	P		CDC	89 898,11	76 514,26	37,33	A	R	Livret A + 1.2	3,450	R	Livret A + 1.2	1,950	A-1		1 492,03	1 377,53
GRAND DIJON HABITAT	2004	P		CDC	64 616,00	46 908,83	21,33	A	R	Livret A + 1.2	3,450	R	Livret A + 1.2	1,950	A-1		914,72	2 118,32
GRAND DIJON HABITAT	2004	P		CDC	173 860,00	146 034,00	36,33	A	R	Livret A + 1.2	3,450	R	Livret A + 1.2	1,950	A-1		2 847,66	4 097,28
GRAND DIJON HABITAT	2004	P		CDC	5 026 478,29	2 624 236,92	10,25	T	R	Livret A	3,450	R	Livret A	1,950	A-1		51 172,62	216 204,45
GRAND DIJON HABITAT	2005	P		CDC	30 376,00	25 426,42	37,33	A	R	Livret A + 0.7	2,950	R	Livret A + 0.7	1,450	A-1		368,68	506,34
GRAND DIJON HABITAT	2006	P		CDC	14 040,51	10 776,00	23,42	A	R	Livret A + 1.15	3,400	R	Livret A + 1.15	1,900	A-1		204,74	358,56
GRAND DIJON HABITAT	2006	P		CDC	96 879,23	83 381,58	38,33	A	R	Livret A + 1.15	3,400	R	Livret A + 1.15	1,900	A-1		1 584,25	1 462,16
GRAND DIJON HABITAT	2005	P		CDC	13 765,00	10 082,81	22,42	A	R	Livret A + 0.7	2,950	R	Livret A + 0.7	1,450	A-1		146,20	372,48
GRAND DIJON HABITAT	2005	P		CDC	80 111,00	67 057,28	37,33	A	R	Livret A + 0.7	2,950	R	Livret A + 0.7	1,450	A-1		972,33	1 335,37
GRAND DIJON HABITAT	2006	P		CDC	212 673,86	183 043,21	38,33	A	R	Livret A + 1.15	3,400	R	Livret A + 1.15	1,900	A-1		3 477,82	3 209,81
GRAND DIJON HABITAT	2006	P		CDC	36 588,80	28 081,67	23,42	A	R	Livret A + 1.15	3,400	R	Livret A + 1.15	1,900	A-1		533,55	934,39
GRAND DIJON HABITAT	2006	P		CDC	28 958,22	21 850,41	23,42	A	R	Livret A + 0.7	2,950	R	Livret A + 0.7	1,450	A-1		316,83	767,71
GRAND DIJON HABITAT	2006	P		CDC	69 445,18	58 954,58	38,33	A	R	Livret A + 0.7	2,950	R	Livret A + 0.7	1,450	A-1		854,84	1 134,95
GRAND DIJON HABITAT	2005	P		CDC	10 528,00	8 812,51	37,33	A	R	Livret A + 0.7	2,950	R	Livret A + 0.7	1,450	A-1		127,78	175,49
GRAND DIJON HABITAT	2005	P		CDC	10 308,00	8 628,37	37,33	A	R	Livret A + 0.7	2,950	R	Livret A + 0.7	1,450	A-1		125,11	171,82
GRAND DIJON HABITAT	2005	P		CDC	68 938,00	57 704,84	37,33	A	R	Livret A + 0.7	2,950	R	Livret A + 0.7	1,450	A-1		836,72	1 149,13
GRAND DIJON HABITAT	2007	P		CDC	32 849,23	30 149,70	39,75	A	R	Livret A + 1.15	4,150	R	Livret A + 1.15	1,900	A-1		572,84	510,06
GRAND DIJON HABITAT	2007	P		CDC	350 031,25	289 204,70	24,75	A	R	Livret A + 1.15	4,150	R	Livret A + 1.15	1,900	A-1		5 494,89	9 144,97
GRAND DIJON HABITAT	2006	P		CDC	15 669 000,00	7 559 815,03	13,08	A	R	Livret A + 1	3,000	R	Livret A + 1	1,750	A-1		132 296,76	481 224,70

Désignation du bénéficiaire	Année de mobilisation et profil d'amortissement de l'emprunt (1)		Objet de l'emprunt garanti	Organisme prêteur ou chef de file	Montant initial	Capital restant dû au 01/01/N	Durée résiduelle	Périodicité des remboursements (2)	Taux initial			Taux à la date de vote du budget (6)			Catégorie d'emprunt (7)	Indices ou devises pouvant modifier l'emprunt	Annuité garantie au cours de l'exercice	
	Année	Profil							Taux (3)	Index (4)	Taux actuariel (5)	Taux (3)	Index (4)	Niveau de taux			En intérêts (8)	En capital
GRAND DIJON HABITAT	2005	P		CDC	8 001 900,16	4 990 658,23	12,87	A	F	Taux fixe à 3.45 %	3,450	F	Taux fixe à 3.45 %	3,450	A-1		172 177,71	310 698,94
GRAND DIJON HABITAT	2008	P		CDC	620 003,66	490 842,17	25,42	A	R	Livret A + 0.65	4,150	R	Livret A + 0.65	1,400	A-1		6 871,79	19 874,44
GRAND DIJON HABITAT	2008	P		CDC	132 083,15	114 429,69	40,42	A	R	Livret A + 0.65	4,150	R	Livret A + 0.65	1,400	A-1		1 602,02	3 135,23
GRAND DIJON HABITAT	2008	P		CDC	343 838,70	286 049,93	30,42	A	R	Livret A + 1	4,500	R	Livret A + 1	1,750	A-1		5 005,87	7 028,26
GRAND DIJON HABITAT	2008	P		CDC	255 923,11	223 686,87	40,42	A	R	Livret A + 1	4,500	R	Livret A + 1	1,750	A-1		3 914,52	3 776,22
GRAND DIJON HABITAT	2008	P		CDC	633 728,38	527 218,02	30,42	A	R	Livret A + 1	4,500	R	Livret A + 1	1,750	A-1		9 226,32	12 953,78
GRAND DIJON HABITAT	2008	P		CDC	134 621,37	117 664,38	40,42	A	R	Livret A + 1	4,500	R	Livret A + 1	1,750	A-1		2 059,13	1 986,38
GRAND DIJON HABITAT	2008	P		CDC	1 540 481,40	1 264 101,94	25,50	A	R	Livret A + 0.65	4,150	R	Livret A + 0.65	1,400	A-1		17 697,43	65 011,53
GRAND DIJON HABITAT	2008	P		CDC	151 871,72	136 810,72	40,50	A	R	Livret A + 0.65	4,150	R	Livret A + 0.65	1,400	A-1		1 915,35	7 071,98
GRAND DIJON HABITAT	2008	P		CDC	2 555 719,94	2 018 065,43	25,83	A	R	Livret A + 0.65	4,650	R	Livret A + 0.65	1,400	A-1		28 252,92	81 712,34
GRAND DIJON HABITAT	2008	P		CDC	331 172,45	286 167,27	40,83	A	R	Livret A + 0.65	4,650	R	Livret A + 0.65	1,400	A-1		4 006,34	7 840,74
GRAND DIJON HABITAT	2008	P		CDC	795 169,39	627 887,21	25,83	A	R	Livret A + 0.65	4,650	R	Livret A + 0.65	1,400	A-1		8 790,42	25 423,43
GRAND DIJON HABITAT	2008	P		CDC	207 339,26	179 162,57	40,83	A	R	Livret A + 0.65	4,650	R	Livret A + 0.65	1,400	A-1		2 508,28	4 909,04
GRAND DIJON HABITAT	2007	P		CDC	4 570 000,00	2 102 597,30	4,92	A	F	Taux fixe à 2.81 %	3,150	F	Taux fixe à 2.81 %	2,810	A-1		66 231,81	396 033,81
GRAND DIJON HABITAT	1966	P		CDC	6 204,68	248,24	1,82	A	F	Taux fixe à 0 %	0,000	F	Taux fixe à 0 %	0,000	A-1		0,00	124,09
GRAND DIJON HABITAT	1973	P		CDC	27 639,01	801,18	0,82	A	F	Taux fixe à 1 %	1,000	F	Taux fixe à 1 %	1,000	A-1		7,96	801,18
GRAND DIJON HABITAT	1978	P		CDC	92 384,10	4 398,77	0,82	A	F	Taux fixe à 3.6 %	3,600	F	Taux fixe à 3.6 %	3,600	A-1		158,41	4 398,77

Désignation du bénéficiaire	Année de mobilisation et profil d'amortissement de l'emprunt (1)		Objet de l'emprunt garanti	Organisme prêteur ou chef de file	Montant initial	Capital restant dû au 01/01/N	Durée résiduelle	Périodicité des remboursements (2)	Taux initial			Taux à la date de vote du budget (6)			Catégorie d'emprunt (7)	Indices ou devises pouvant modifier l'emprunt	Annuité garantie au cours de l'exercice	
	Année	Profil							Taux (3)	Index (4)	Taux actuariel (5)	Taux (3)	Index (4)	Niveau de taux			En intérêts (8)	En capital
GRAND DIJON HABITAT	1978	P		CDC	15 656,51	2 719,54	5,82	A	F	Taux fixe à 1.2 %	1,200	F	Taux fixe à 1.2 %	1,200	A-1		32,63	439,86
GRAND DIJON HABITAT	1978	P		CDC	33 950,40	5 706,27	5,82	A	F	Taux fixe à 1 %	1,000	F	Taux fixe à 1 %	1,000	A-1		57,06	927,55
GRAND DIJON HABITAT	1979	P		CDC	44 408,40	4 129,12	1,82	A	F	Taux fixe à 3.6 %	3,600	F	Taux fixe à 3.6 %	3,600	A-1		148,65	2 028,04
GRAND DIJON HABITAT	1979	P		CDC	43 234,54	4 020,03	1,82	A	F	Taux fixe à 3.6 %	3,600	F	Taux fixe à 3.6 %	3,600	A-1		144,72	1 974,43
GRAND DIJON HABITAT	1973	P		CDC	295 202,28	8 556,65	0,07	A	F	Taux fixe à 1 %	1,000	F	Taux fixe à 1 %	1,000	A-1		85,51	8 556,65
GRAND DIJON HABITAT	1978	P		CDC	6 402,86	1 122,30	5,07	A	F	Taux fixe à 1.2 %	1,200	F	Taux fixe à 1.2 %	1,200	A-1		13,47	181,50
GRAND DIJON HABITAT	1980	P		CDC	359 755,84	33 664,01	1,07	A	F	Taux fixe à 3.6 %	3,600	F	Taux fixe à 3.6 %	3,600	A-1		1 211,90	16 534,35
GRAND DIJON HABITAT	1973	P		CDC	414 646,08	12 018,70	0,32	A	F	Taux fixe à 1 %	1,000	F	Taux fixe à 1 %	1,000	A-1		120,23	12 018,70
GRAND DIJON HABITAT	1975	P		CDC	243 262,90	20 944,57	2,32	A	F	Taux fixe à 1 %	1,000	F	Taux fixe à 1 %	1,000	A-1		209,45	6 912,18
GRAND DIJON HABITAT	1975	P		CDC	130 999,44	11 278,81	2,32	A	F	Taux fixe à 1 %	1,000	F	Taux fixe à 1 %	1,000	A-1		112,79	3 722,28
GRAND DIJON HABITAT	1975	P		CDC	259 742,64	22 363,50	2,32	A	F	Taux fixe à 1 %	1,000	F	Taux fixe à 1 %	1,000	A-1		223,63	7 380,45
GRAND DIJON HABITAT	1975	P		CDC	26 297,46	2 242,98	2,32	A	F	Taux fixe à 1 %	1,000	F	Taux fixe à 1 %	1,000	A-1		22,43	740,23
GRAND DIJON HABITAT	1977	P		CDC	9 253,66	1 359,63	4,32	A	F	Taux fixe à 1.2 %	1,200	F	Taux fixe à 1.2 %	1,200	A-1		16,32	265,46

Désignation du bénéficiaire	Année de mobilisation et profil d'amortissement de l'emprunt (1)		Objet de l'emprunt garanti	Organisme prêteur ou chef de file	Montant initial	Capital restant dû au 01/01/N	Durée résiduelle	Périodicité des remboursements (2)	Taux initial			Taux à la date de vote du budget (6)			Catégorie d'emprunt (7)	Indices ou devises pouvant modifier l'emprunt	Annuité garantie au cours de l'exercice	
	Année	Profil							Taux (3)	Index (4)	Taux actuariel (5)	Taux (3)	Index (4)	Niveau de taux			En intérêts (8)	En capital
GRAND DIJON HABITAT	1977	P		CDC	14 177,76	2 083,01	4,32	A	F	Taux fixe à 1.2 %	1,200	F	Taux fixe à 1.2 %	1,200	A-1		25,00	406,73
GRAND DIJON HABITAT	1978	P		CDC	25 093,11	4 217,65	5,32	A	F	Taux fixe à 1 %	1,000	F	Taux fixe à 1 %	1,000	A-1		42,18	685,55
GRAND DIJON HABITAT	1989	P		CDC	95 458,70	3 291,67	0,25	A	F	Taux fixe à 0 %	0,000	F	Taux fixe à 0 %	0,000	A-1		0,00	3 291,67
GRAND DIJON HABITAT	1975	P		CDC	34 087,60	2 907,32	2,57	A	F	Taux fixe à 1 %	1,000	F	Taux fixe à 1 %	1,000	A-1		29,07	959,52
GRAND DIJON HABITAT	1976	P		CDC	5 503,41	473,75	2,57	A	F	Taux fixe à 1 %	1,000	F	Taux fixe à 1 %	1,000	A-1		4,74	156,38
GRAND DIJON HABITAT	1977	P		CDC	35 688,31	5 023,33	4,57	A	F	Taux fixe à 1 %	1,000	F	Taux fixe à 1 %	1,000	A-1		50,23	984,78
GRAND DIJON HABITAT	1978	P		CDC	11 982,49	570,53	0,57	A	F	Taux fixe à 3.6 %	3,600	F	Taux fixe à 3.6 %	3,600	A-1		20,55	570,53
GRAND DIJON HABITAT	1988	P		CDC	4 086 700,81	1 621 155,10	7,83	A	R	Livret A + 1.3	5,800	R	Livret A + 1.3	2,050	A-1		80 664,27	167 957,42
GRAND DIJON HABITAT	1991	P		CDC	351 445,28	146 205,99	8,17	A	R	Livret A + 1.3	5,800	R	Livret A + 1.3	2,050	A-1		2 997,22	16 142,79
GRAND DIJON HABITAT	1991	P		CDC	945 674,01	393 357,68	8,17	A	R	Livret A + 1.3	5,800	R	Livret A + 1.3	2,050	A-1		8 063,83	43 431,12
GRAND DIJON HABITAT	1991	P		CDC	1 015 410,69	416 754,85	8,75	A	R	Livret A + 1.3	5,800	R	Livret A + 1.3	2,050	A-1		8 543,47	46 014,43
GRAND DIJON HABITAT	1986	P		CDC	260 047,53	79 205,86	5,67	A	R	Livret A + 0.52	4,940	R	Livret A + 0.52	1,270	A-1		1 005,91	13 371,05
GRAND DIJON HABITAT	1986	P		CDC	667 726,70	203 377,71	5,67	A	R	Livret A + 0.52	4,940	R	Livret A + 0.52	1,270	A-1		2 582,90	34 332,99
GRAND DIJON HABITAT	1986	P		CDC	1 330 879,92	405 362,42	5,67	A	R	Livret A + 0.52	4,940	R	Livret A + 0.52	1,270	A-1		5 148,10	68 430,80
GRAND DIJON HABITAT	1987	P		CDC	2 029 492,79	709 127,06	6,50	A	R	Livret A + 0.52	4,940	R	Livret A + 0.52	1,270	A-1		9 005,91	102 914,23
GRAND DIJON HABITAT	1987	P		CDC	762 245,09	266 336,80	6,50	A	R	Livret A + 0.52	4,940	R	Livret A + 0.52	1,270	A-1		3 382,48	38 652,94
GRAND DIJON HABITAT	1987	P		CDC	1 832 403,65	632 433,53	6,67	A	R	Livret A + 0.52	4,940	R	Livret A + 0.52	1,270	A-1		8 031,91	91 783,86

Désignation du bénéficiaire	Année de mobilisation et profil d'amortissement de l'emprunt (1)		Objet de l'emprunt garanti	Organisme prêteur ou chef de file	Montant initial	Capital restant dû au 01/01/N	Durée résiduelle	Périodicité des remboursements (2)	Taux initial			Taux à la date de vote du budget (6)			Catégorie d'emprunt (7)	Indices ou devises pouvant modifier l'emprunt	Annuité garantie au cours de l'exercice	
	Année	Profil							Taux (3)	Index (4)	Taux actuariel (5)	Taux (3)	Index (4)	Niveau de taux			En intérêts (8)	En capital
GRAND DIJON HABITAT	1987	P		CDC	507 655,23	175 211,49	6,75	A	R	Livret A + 0.52	4,940	R	Livret A + 0.52	1,270	A-1		2 225,19	25 428,08
GRAND DIJON HABITAT	1988	P		CDC	555 356,52	217 548,49	7,08	A	R	Livret A + 0.52	4,940	R	Livret A + 0.52	1,270	A-1		2 762,87	27 711,71
GRAND DIJON HABITAT	1988	P		CDC	712 241,81	276 367,69	7,17	A	R	Livret A + 0.52	4,940	R	Livret A + 0.52	1,270	A-1		3 509,87	35 204,21
GRAND DIJON HABITAT	1988	P		CDC	1 841 785,36	714 658,92	7,25	A	R	Livret A + 0.52	4,940	R	Livret A + 0.52	1,270	A-1		9 076,17	91 034,52
GRAND DIJON HABITAT	1989	P		CDC	92 134,85	38 541,61	8,92	A	R	Livret A + 0.52	4,940	R	Livret A + 0.52	1,270	A-1		489,48	4 378,13
GRAND DIJON HABITAT	1991	P		CDC	35 977,97	14 766,44	8,67	A	R	Livret A + 1.3	5,800	R	Livret A + 1.3	2,050	A-1		302,71	1 630,36
GRAND DIJON HABITAT	1991	P		CDC	40 383,75	16 574,70	8,67	A	R	Livret A + 1.3	5,800	R	Livret A + 1.3	2,050	A-1		339,78	1 830,04
GRAND DIJON HABITAT	1991	P		CDC	140 557,99	72 044,45	10,67	A	R	Livret A + 1.3	5,800	R	Livret A + 1.3	2,050	A-1		2 943,23	5 205,88
GRAND DIJON HABITAT	1992	P		CDC	20 275,72	9 152,23	9,08	A	R	Livret A + 1.3	5,800	R	Livret A + 1.3	2,050	A-1		187,62	909,68
GRAND DIJON HABITAT	1992	P		CDC	19 818,37	8 945,78	9,08	A	R	Livret A + 1.3	5,800	R	Livret A + 1.3	2,050	A-1		183,38	889,16
GRAND DIJON HABITAT	1992	P		CDC	18 598,78	8 395,26	9,08	A	R	Livret A + 1.3	5,800	R	Livret A + 1.3	2,050	A-1		172,10	834,44
GRAND DIJON HABITAT	1992	P		CDC	18 257,29	8 241,13	9,08	A	R	Livret A + 1.3	5,800	R	Livret A + 1.3	2,050	A-1		168,94	819,12
GRAND DIJON HABITAT	1993	P		CDC	1 986 312,13	953 866,23	10,08	A	R	Livret A + 1.3	5,800	R	Livret A + 1.3	2,050	A-1		19 554,27	86 229,85
GRAND DIJON HABITAT	1992	P		CDC	21 952,66	9 776,34	9,42	A	R	Livret A + 1.3	5,800	R	Livret A + 1.3	2,050	A-1		200,41	971,73
GRAND DIJON HABITAT	1992	P		CDC	186 597,60	83 098,88	9,42	A	R	Livret A + 1.3	5,800	R	Livret A + 1.3	2,050	A-1		1 703,53	8 259,51
GRAND DIJON HABITAT	1992	P		CDC	35 977,97	16 022,33	9,42	A	R	Livret A + 1.3	5,800	R	Livret A + 1.3	2,050	A-1		328,46	1 592,50
GRAND DIJON HABITAT	1993	P		CDC	1 316 431,43	625 076,27	10,50	A	R	Livret A + 1.3	5,800	R	Livret A + 1.3	2,050	A-1		12 814,06	56 507,12
GRAND DIJON HABITAT	1993	P		CDC	325 028,48	152 459,35	10,83	A	R	Livret A + 1.3	5,800	R	Livret A + 1.3	2,050	A-1		3 125,42	13 782,41
GRAND DIJON HABITAT	1993	P		CDC	44 210,22	21 029,96	10,25	A	R	Livret A + 1.3	5,800	R	Livret A + 1.3	2,050	A-1		431,12	1 901,11
GRAND DIJON HABITAT	1994	P		CDC	940 366,76	465 234,23	11,58	A	R	Livret A + 1.3	5,800	R	Livret A + 1.3	2,050	A-1		9 537,30	38 579,32

Désignation du bénéficiaire	Année de mobilisation et profil d'amortissement de l'emprunt (1)		Objet de l'emprunt garanti	Organisme prêteur ou chef de file	Montant initial	Capital restant dû au 01/01/N	Durée résiduelle	Périodicité des remboursements (2)	Taux initial			Taux à la date de vote du budget (6)			Catégorie d'emprunt (7)	Indices ou devises pouvant modifier l'emprunt	Annuité garantie au cours de l'exercice	
	Année	Profil							Taux (3)	Index (4)	Taux actuariel (5)	Taux (3)	Index (4)	Niveau de taux			En intérêts (8)	En capital
GRAND DIJON HABITAT	1993	P		CDC	13 296,76	6 237,04	10,67	A	R	Livret A + 1.3	5,800	R	Livret A + 1.3	2,050	A-1		127,86	563,83
GRAND DIJON HABITAT	1993	P		CDC	15 019,89	7 045,29	10,75	A	R	Livret A + 1.3	5,800	R	Livret A + 1.3	2,050	A-1		144,43	636,89
GRAND DIJON HABITAT	1993	P		CDC	42 098,19	19 746,77	10,75	A	R	Livret A + 1.3	5,800	R	Livret A + 1.3	2,050	A-1		404,81	1 785,10
GRAND DIJON HABITAT	1993	P		CDC	12 758,61	5 984,61	10,75	A	R	Livret A + 1.3	5,800	R	Livret A + 1.3	2,050	A-1		122,68	541,02
GRAND DIJON HABITAT	1993	P		CDC	29 470,22	13 823,43	10,75	A	R	Livret A + 1.3	5,800	R	Livret A + 1.3	2,050	A-1		283,38	1 249,63
GRAND DIJON HABITAT	1995	P		CDC	1 462 484,34	768 784,98	12,25	A	R	Livret A + 1.3	5,800	R	Livret A + 1.3	2,050	A-1		15 760,09	58 901,31
GRAND DIJON HABITAT	1995	P		CDC	1 127 014,45	591 135,76	12,50	A	R	Livret A + 1.3	5,800	R	Livret A + 1.3	2,050	A-1		12 118,28	45 290,55
GRAND DIJON HABITAT	1994	P		CDC	37 302,91	18 455,12	11,75	A	R	Livret A + 1.3	5,800	R	Livret A + 1.3	2,050	A-1		378,33	1 530,40
GRAND DIJON HABITAT	1994	P		CDC	36 088,34	17 854,24	11,75	A	R	Livret A + 1.3	5,800	R	Livret A + 1.3	2,050	A-1		366,01	1 480,57
GRAND DIJON HABITAT	1994	P		CDC	60 242,67	29 804,27	11,75	A	R	Livret A + 1.3	5,800	R	Livret A + 1.3	2,050	A-1		610,99	2 471,51
GRAND DIJON HABITAT	1994	P		CDC	26 678,58	13 198,87	11,83	A	R	Livret A + 1.3	5,800	R	Livret A + 1.3	2,050	A-1		270,58	1 094,49
GRAND DIJON HABITAT	1995	P		CDC	7 562,54	4 051,89	12,00	A	R	Livret A + 1.3	5,800	R	Livret A + 1.3	2,050	A-1		83,06	310,44
GRAND DIJON HABITAT	1995	P		CDC	333 686,66	174 598,05	12,33	A	R	Livret A + 1.3	5,800	R	Livret A + 1.3	2,050	A-1		3 579,26	13 377,03
GRAND DIJON HABITAT	1996	P		CDC	2 223 537,35	1 048 142,74	10,42	A	R	Livret A + 1.3	4,800	R	Livret A + 1.3	2,050	A-1		21 486,93	94 752,51
GRAND DIJON HABITAT	1995	P		CDC	51 197,10	27 053,10	12,58	A	R	Livret A + 0.8	4,800	R	Livret A + 0.8	1,550	A-1		419,32	2 060,93
GRAND DIJON HABITAT	1995	P		CDC	63 890,16	33 760,24	12,58	A	R	Livret A + 0.8	4,800	R	Livret A + 0.8	1,550	A-1		523,28	2 571,86
GRAND DIJON HABITAT	1995	P		CDC	72 483,11	38 300,85	12,58	A	R	Livret A + 0.8	4,800	R	Livret A + 0.8	1,550	A-1		593,66	2 917,71
GRAND DIJON HABITAT	1995	P		CDC	1 189 102,33	321 538,20	2,58	A	F	Taux fixe à 6.5 %	6,500	F	Taux fixe à 6.5 %	6,500	A-1		20 899,98	98 776,76
GRAND DIJON HABITAT	1995	P		CDC	46 808,56	24 734,12	12,58	A	R	Livret A + 0.8	4,800	R	Livret A + 0.8	1,550	A-1		383,38	1 884,27

Désignation du bénéficiaire	Année de mobilisation et profil d'amortissement de l'emprunt (1)		Objet de l'emprunt garanti	Organisme prêteur ou chef de file	Montant initial	Capital restant dû au 01/01/N	Durée résiduelle	Périodicité des remboursements (2)	Taux initial			Taux à la date de vote du budget (6)			Catégorie d'emprunt (7)	Indices ou devises pouvant modifier l'emprunt	Annuité garantie au cours de l'exercice	
	Année	Profil							Taux (3)	Index (4)	Taux actuariel (5)	Taux (3)	Index (4)	Niveau de taux			En intérêts (8)	En capital
GRAND DIJON HABITAT	1996	P		CDC	2 148 931,80	1 003 122,02	10,83	A	R	Livret A + 1.3	4,800	R	Livret A + 1.3	2,050	A-1		20 564,00	90 682,58
GRAND DIJON HABITAT	1996	P		CDC	2 165 044,91	1 010 643,61	10,83	A	R	Livret A + 1.3	4,800	R	Livret A + 1.3	2,050	A-1		20 718,19	91 362,53
GRAND DIJON HABITAT	1995	P		CDC	54 896,89	28 444,84	12,92	A	R	Livret A + 1.3	5,800	R	Livret A + 1.3	2,050	A-1		583,12	2 179,37
GRAND DIJON HABITAT	1996	P		CDC	23 478,21	10 661,18	10,33	A	R	Livret A + 0.8	4,300	R	Livret A + 0.8	1,550	A-1		165,25	984,69
GRAND DIJON HABITAT	1996	P		CDC	14 483,88	6 512,67	10,58	A	R	Livret A + 0.8	4,300	R	Livret A + 0.8	1,550	A-1		100,95	601,51
GRAND DIJON HABITAT	1996	P		CDC	50 370,37	22 649,03	10,58	A	R	Livret A + 0.8	4,300	R	Livret A + 0.8	1,550	A-1		351,06	2 091,85
GRAND DIJON HABITAT	1997	P		CDC	249 875,53	121 602,74	11,17	A	R	Livret A + 0.8	4,300	R	Livret A + 0.8	1,550	A-1		1 884,84	10 320,97
GRAND DIJON HABITAT	1998	P		CDC	107 769,25	55 416,65	12,25	A	R	Livret A + 0.8	4,300	R	Livret A + 0.8	1,550	A-1		858,96	4 353,19
GRAND DIJON HABITAT	1999	P		CDC	289 226,88	154 321,27	13,92	A	R	Livret A + 0.8	3,050	R	Livret A + 0.8	1,550	A-1		2 391,98	11 288,30
GRAND DIJON HABITAT	2000	P		CDC	193 395,31	108 736,41	14,33	A	R	Livret A + 0.8	3,050	R	Livret A + 0.8	1,550	A-1		1 685,41	7 454,88
GRAND DIJON HABITAT	2000	P		CDC	808 262,03	454 444,90	14,33	A	R	Livret A + 0.8	3,050	R	Livret A + 0.8	1,550	A-1		7 043,90	31 156,37
GRAND DIJON HABITAT	1999	P		CDC	87 551,47	44 612,73	13,17	A	R	Livret A + 0.8	3,800	R	Livret A + 0.8	1,550	A-1		691,50	3 386,02
GRAND DIJON HABITAT	2001	P		CDC	198 744,46	112 703,33	15,08	A	R	Livret A + 0.8	3,800	R	Livret A + 0.8	1,550	A-1		1 746,90	7 576,57
GRAND DIJON HABITAT	1999	P		CDC	36 862,18	18 782,83	13,50	A	R	Livret A + 0.8	3,800	R	Livret A + 0.8	1,550	A-1		291,13	1 425,59
GRAND DIJON HABITAT	1999	P		CDC	34 316,28	17 485,57	13,50	A	R	Livret A + 0.8	3,800	R	Livret A + 0.8	1,550	A-1		271,03	1 327,10
GRAND DIJON HABITAT	1999	P		CDC	1 263 844,01	91 370,14	0,17	A	R	Livret A + 1.3	4,300	R	Livret A + 1.3	2,050	A-1		1 873,08	91 370,14
GRAND DIJON HABITAT	1999	P		CDC	479 804,89	34 371,82	0,42	A	R	Livret A + 1.3	4,300	R	Livret A + 1.3	2,050	A-1		704,62	34 371,82
GRAND DIJON HABITAT	1998	P		CDC	557 056,18	38 090,26	0,67	A	R	Livret A + 1.3	4,300	R	Livret A + 1.3	2,050	A-1		780,85	38 090,26
GRAND DIJON HABITAT	1999	P		CDC	743 907,96	191 160,69	3,17	A	R	Livret A + 1.3	4,300	R	Livret A + 1.3	2,050	A-1		3 918,80	47 972,80
GRAND DIJON HABITAT	1998	P		CDC	196 478,84	48 054,56	3,67	A	R	Livret A + 1.3	4,300	R	Livret A + 1.3	2,050	A-1		985,12	12 059,55

Désignation du bénéficiaire	Année de mobilisation et profil d'amortissement de l'emprunt (1)		Objet de l'emprunt garanti	Organisme prêteur ou chef de file	Montant initial	Capital restant dû au 01/01/N	Durée résiduelle	Périodicité des remboursements (2)	Taux initial			Taux à la date de vote du budget (6)			Catégorie d'emprunt (7)	Indices ou devises pouvant modifier l'emprunt	Annuité garantie au cours de l'exercice	
	Année	Profil							Taux (3)	Index (4)	Taux actuariel (5)	Taux (3)	Index (4)	Niveau de taux			En intérêts (8)	En capital
GRAND DIJON HABITAT	1998	P		CDC	893 070,54	218 426,10	3,67	A	R	Livret A + 1.3	4,300	R	Livret A + 1.3	2,050	A-1		4 477,74	54 815,22
GRAND DIJON HABITAT	1998	P		CDC	306 884,55	75 057,45	3,67	A	R	Livret A + 1.3	4,300	R	Livret A + 1.3	2,050	A-1		1 538,68	18 836,08
GRAND DIJON HABITAT	1998	P		CDC	1 096 512,00	268 183,57	3,92	A	R	Livret A + 1.3	4,300	R	Livret A + 1.3	2,050	A-1		5 497,76	67 302,11
GRAND DIJON HABITAT	1999	P		CDC	678 532,63	98 923,30	1,42	A	R	Livret A + 1.3	4,300	R	Livret A + 1.3	2,050	A-1		2 027,93	49 510,07
GRAND DIJON HABITAT	1998	P		CDC	2 030 520,20	283 219,70	1,92	A	R	Livret A + 1.3	4,300	R	Livret A + 1.3	2,050	A-1		5 806,00	141 748,48
GRAND DIJON HABITAT	1998	P		CDC	115 852,88	16 159,31	1,92	A	R	Livret A + 1.3	4,300	R	Livret A + 1.3	2,050	A-1		331,27	8 087,56
GRAND DIJON HABITAT	1998	P		CDC	409 136,96	80 070,11	2,67	A	R	Livret A + 1.3	4,300	R	Livret A + 1.3	2,050	A-1		1 641,44	26 750,17
GRAND DIJON HABITAT	1998	P		CDC	1 472 726,91	288 219,88	2,92	A	R	Livret A + 1.3	4,300	R	Livret A + 1.3	2,050	A-1		5 908,51	96 289,74
GRAND DIJON HABITAT	2001	P		CDC	1 108 881,76	671 710,83	15,50	A	R	Livret A + 0.8	3,800	R	Livret A + 0.8	1,550	A-1		10 411,52	42 487,26
GRAND DIJON HABITAT	1999	P		CDC	2 972 755,84	220 063,11	0,33	A	R	Livret A + 1.3	3,800	R	Livret A + 1.3	2,050	A-1		4 511,29	220 063,11
GRAND DIJON HABITAT	2000	P		CDC	55 397,08	31 898,83	14,33	A	R	Livret A + 0.8	3,050	R	Livret A + 0.8	1,550	A-1		494,43	2 148,25
GRAND DIJON HABITAT	2000	P		CDC	159 766,57	126 723,55	32,33	A	R	Livret A + 0.8	3,050	R	Livret A + 0.8	1,550	A-1		1 964,22	4 091,47
GRAND DIJON HABITAT	2000	P		CDC	16 914,98	8 979,33	14,83	A	R	Livret A + 0.7	3,700	R	Livret A + 0.7	1,450	A-1		130,20	643,42
GRAND DIJON HABITAT	2000	P		CDC	57 842,20	41 898,80	32,83	A	R	Livret A + 0.7	3,700	R	Livret A + 0.7	1,450	A-1		607,53	1 563,70
GRAND DIJON HABITAT	2001	P		CDC	1 044 434,01	292 503,30	8,50	A	R	Livret A	3,000	R	Livret A	0,750	A-1		2 193,77	33 357,03
GRAND DIJON HABITAT	2001	P		CDC	28 373,20	20 869,06	33,75	A	R	Livret A + 0.7	3,700	R	Livret A + 0.7	1,450	A-1		302,60	762,40
GRAND DIJON HABITAT	2001	P		CDC	12 112,68	7 288,03	18,75	A	R	Livret A + 0.7	3,700	R	Livret A + 0.7	1,450	A-1		105,68	423,48
GRAND DIJON HABITAT	2001	P		CDC	40 265,60	29 616,19	33,75	A	R	Livret A + 0.7	3,700	R	Livret A + 0.7	1,450	A-1		429,43	1 082,11
ICF SUD-EST MEDDITERANNEE SA HLM	2003	P		CDC	243 918,00	20 879,38	0,50	A	R	Livret A + 1.2	4,200	R	Livret A + 1.2	1,950	A-1		407,15	20 879,38

Désignation du bénéficiaire	Année de mobilisation et profil d'amortissement de l'emprunt (1)		Objet de l'emprunt garanti	Organisme prêteur ou chef de file	Montant initial	Capital restant dû au 01/01/N	Durée résiduelle	Périodicité des remboursements (2)	Taux initial			Taux à la date de vote du budget (6)			Catégorie d'emprunt (7)	Indices ou devises pouvant modifier l'emprunt	Annuité garantie au cours de l'exercice	
	Année	Profil							Taux (3)	Index (4)	Taux actuariel (5)	Taux (3)	Index (4)	Niveau de taux			En intérêts (8)	En capital
ICF SUD-EST MEDDITERANNEE SA HLM	2005	P		CDC	970 000,00	261 309,79	2,08	A	R	Livret A + 1.2	3,450	R	Livret A + 1.2	1,950	A-1		5 095,54	86 287,36
ICF SUD-EST MEDDITERANNEE SA HLM	2006	P		CDC	1 000 000,00	358 357,40	3,00	A	R	Livret A + 1.15	3,150	R	Livret A + 1.15	1,900	A-1		6 808,79	88 077,07
ICF SUD-EST MEDDITERANNEE SA HLM	2015	P		Crédit Foncier	1 902 305,49	1 767 693,11	19,58	A	F	Taux fixe à 2.42 %	2,420	F	Taux fixe à 2.42 %	2,420	A-1		42 778,17	69 759,14
ORVITIS	1989	P		CDC	1 167,82	146,88	2,25	A	F	Taux fixe à 2 %	2,000	F	Taux fixe à 2 %	2,000	A-1		2,94	47,97
ORVITIS	1992	P		CDC	957 830,95	419 560,49	9,58	A	R	Livret A + 1.3	5,800	R	Livret A + 1.3	2,050	A-1		8 600,99	41 701,78
ORVITIS	1986	P		CDC	223 947,61	67 522,83	5,92	A	R	Livret A + 0.52	4,940	R	Livret A + 0.52	1,270	A-1		857,54	11 398,79
ORVITIS	1991	P		CDC	551 560,54	224 726,89	8,58	A	R	Livret A + 1.3	5,800	R	Livret A + 1.3	2,050	A-1		4 606,90	24 812,38
ORVITIS	1991	P		CDC	395 696,67	161 221,99	8,58	A	R	Livret A + 1.3	5,800	R	Livret A + 1.3	2,050	A-1		3 305,05	17 800,71
ORVITIS	1995	P		CDC	702 942,41	367 369,12	12,17	A	R	Livret A + 1.3	5,800	R	Livret A + 1.3	2,050	A-1		7 531,07	28 146,39
ORVITIS	1996	P		CDC	2 741 862,65	1 294 777,34	10,42	A	R	Livret A + 1.3	4,800	R	Livret A + 1.3	2,050	A-1		26 542,94	116 958,75
ORVITIS	1997	P		CDC	2 616 415,40	1 321 352,55	11,17	A	R	Livret A + 1.3	4,800	R	Livret A + 1.3	2,050	A-1		27 087,73	109 479,35
ORVITIS	1998	P		CDC	899 449,20	423 452,79	12,08	A	R	Livret A + 1.3	4,800	R	Livret A + 1.3	2,050	A-1		8 680,78	34 688,36
ORVITIS	1998	P		CDC	1 234 837,04	581 350,41	12,08	A	R	Livret A + 1.3	4,800	R	Livret A + 1.3	2,050	A-1		11 917,68	47 623,00
ORVITIS	1999	P		CDC	103 429,72	7 787,82	0,42	A	R	Livret A + 1.3	4,300	R	Livret A + 1.3	2,050	A-1		159,65	7 787,82
SCIC HABITAT BOURGOGNE	2002	P		CDC	47 000,79	37 486,32	34,08	A	R	Livret A + 0.7	3,700	R	Livret A + 0.7	1,450	A-1		543,55	1 218,13
SCIC HABITAT BOURGOGNE	2004	P		CDC	3 044 369,70	2 234 852,75	21,25	A	R	Livret A + 1.2	3,450	R	Livret A + 1.2	1,950	A-1		43 579,63	82 320,01
SCIC HABITAT BOURGOGNE	2004	P		CDC	693 471,52	605 433,53	36,25	A	R	Livret A + 1.2	3,450	R	Livret A + 1.2	1,950	A-1		11 805,95	11 316,21
SCIC HABITAT BOURGOGNE	2004	P		CDC	121 249,41	44 996,70	21,25	A	R	Livret A + 0.7	2,950	R	Livret A + 0.7	1,450	A-1		652,45	2 174,97

Désignation du bénéficiaire	Année de mobilisation et profil d'amortissement de l'emprunt (1)		Objet de l'emprunt garanti	Organisme prêteur ou chef de file	Montant initial	Capital restant dû au 01/01/N	Durée résiduelle	Périodicité des remboursements (2)	Taux initial			Taux à la date de vote du budget (6)			Catégorie d'emprunt (7)	Indices ou devises pouvant modifier l'emprunt	Annuité garantie au cours de l'exercice	
	Année	Profil							Taux (3)	Index (4)	Taux actuariel (5)	Taux (3)	Index (4)	Niveau de taux			En intérêts (8)	En capital
SCIC HABITAT BOURGOGNE	2003	P		CDC	430 134,00	193 659,43	15,42	A	R	Livret A + 1.75	4,750	R	Livret A + 1.75	2,500	A-1		4 841,49	11 779,77
SCIC HABITAT BOURGOGNE	2003	P		CDC	728 897,77	486 103,45	20,17	A	R	Livret A + 1.2	4,200	R	Livret A + 1.2	1,950	A-1		9 479,02	23 600,20
SCIC HABITAT BOURGOGNE	2003	P		CDC	138 328,73	113 624,59	35,17	A	R	Livret A + 1.2	4,200	R	Livret A + 1.2	1,950	A-1		2 215,68	3 435,33
SCIC HABITAT BOURGOGNE	2002	P		CDC	53 357,00	42 034,89	34,75	A	R	Livret A + 0.7	3,700	R	Livret A + 0.7	1,450	A-1		609,51	1 366,02
SCIC HABITAT BOURGOGNE	2004	P		CDC	177 904,00	146 595,71	36,83	A	R	Livret A + 1.2	3,450	R	Livret A + 1.2	1,950	A-1		2 858,62	4 336,60
SCIC HABITAT BOURGOGNE	2004	P		CDC	521 961,00	354 991,42	21,83	A	R	Livret A + 1.2	3,450	R	Livret A + 1.2	1,950	A-1		6 922,33	16 502,96
SCIC HABITAT BOURGOGNE	2004	P		CDC	255 273,00	210 349,03	36,83	A	R	Livret A + 1.2	3,450	R	Livret A + 1.2	1,950	A-1		4 101,81	6 222,70
SCIC HABITAT BOURGOGNE	2004	P		CDC	771 971,00	550 984,93	21,83	A	R	Livret A + 1.2	3,450	R	Livret A + 1.2	1,950	A-1		10 744,21	25 614,37
SCIC HABITAT BOURGOGNE	2004	P		CDC	798 960,00	559 546,66	16,83	A	R	Livret A + 1.6	3,850	R	Livret A + 1.6	2,350	A-1		13 149,35	30 083,12
SCIC HABITAT BOURGOGNE	2006	P		CDC	466 295,00	371 550,47	23,33	A	R	Livret A + 1.2	3,450	R	Livret A + 1.2	1,950	A-1		7 245,23	12 287,96
SCIC HABITAT BOURGOGNE	2006	P		CDC	109 212,00	97 917,22	38,33	A	R	Livret A + 1.2	3,450	R	Livret A + 1.2	1,950	A-1		1 909,39	1 699,13
SCIC HABITAT BOURGOGNE	2006	P		CDC	887 394,00	655 268,94	18,00	A	R	Livret A + 1.57	3,570	R	Livret A + 1.57	2,320	A-1		15 202,24	31 335,12
SCIC HABITAT BOURGOGNE	2005	P		CDC	40 000,00	18 113,07	22,33	A	R	Livret A + 1.2	3,450	R	Livret A + 1.2	1,950	A-1		353,20	631,61
SCIC HABITAT BOURGOGNE	2005	P		CDC	185 572,00	164 863,94	37,33	A	R	Livret A + 1.2	3,450	R	Livret A + 1.2	1,950	A-1		3 214,85	2 968,13
SCIC HABITAT BOURGOGNE	2006	P		CDC	544 693,00	418 866,91	23,42	A	R	Livret A + 1.15	3,400	R	Livret A + 1.15	1,900	A-1		7 958,47	13 937,40
SCIC HABITAT BOURGOGNE	2006	P		CDC	171 838,00	153 819,07	38,42	A	R	Livret A + 1.15	3,400	R	Livret A + 1.15	1,900	A-1		2 922,56	2 697,34
SCIC HABITAT BOURGOGNE	2006	P		CDC	1 007 139,00	738 082,19	18,42	A	R	Livret A + 1.55	3,800	R	Livret A + 1.55	2,300	A-1		16 975,89	35 351,59
SCIC HABITAT BOURGOGNE	2005	P		CDC	8 690,00	2 269,96	22,67	A	R	Livret A + 1.15	3,150	R	Livret A + 1.15	1,900	A-1		43,13	79,61
SCIC HABITAT BOURGOGNE	2005	P		CDC	211 920,00	188 359,36	37,67	A	R	Livret A + 1.15	3,150	R	Livret A + 1.15	1,900	A-1		3 578,83	3 425,86
SCIC HABITAT BOURGOGNE	2006	P		CDC	56 876,00	46 779,07	23,00	A	R	Livret A + 1.15	3,150	R	Livret A + 1.15	1,900	A-1		888,80	1 747,38

Désignation du bénéficiaire	Année de mobilisation et profil d'amortissement de l'emprunt (1)		Objet de l'emprunt garanti	Organisme prêteur ou chef de file	Montant initial	Capital restant dû au 01/01/N	Durée résiduelle	Périodicité des remboursements (2)	Taux initial			Taux à la date de vote du budget (6)			Catégorie d'emprunt (7)	Indices ou devises pouvant modifier l'emprunt	Annuité garantie au cours de l'exercice	
	Année	Profil							Taux (3)	Index (4)	Taux actuariel (5)	Taux (3)	Index (4)	Niveau de taux			En intérêts (8)	En capital
SCIC HABITAT BOURGOGNE	2006	P		CDC	90 162,00	83 605,80	38,00	A	R	Livret A + 1.15	3,150	R	Livret A + 1.15	1,900	A-1		1 588,51	1 844,16
SCIC HABITAT BOURGOGNE	2006	P		CDC	24 449,00	19 698,31	23,00	A	R	Livret A + 0.65	2,650	R	Livret A + 0.65	1,400	A-1		275,78	774,54
SCIC HABITAT BOURGOGNE	2006	P		CDC	131 095,00	119 429,42	38,00	A	R	Livret A + 0.65	2,650	R	Livret A + 0.65	1,400	A-1		1 672,01	2 841,30
SCIC HABITAT BOURGOGNE	2006	P		CDC	750 000,00	596 124,52	23,75	A	R	Livret A + 1	3,750	R	Livret A + 1	1,750	A-1		10 432,18	20 200,07
SCIC HABITAT BOURGOGNE	2006	P		CDC	151 000,00	137 614,09	38,75	A	R	Livret A + 1	3,750	R	Livret A + 1	1,750	A-1		4 898,23	2 489,99
SCIC HABITAT BOURGOGNE	2006	P		CDC	243 975,00	197 549,18	23,25	A	R	Livret A + 1	3,250	R	Livret A + 1	1,750	A-1		3 457,11	7 493,87
SCIC HABITAT BOURGOGNE	2006	P		CDC	7 803,00	6 318,17	23,25	A	R	Livret A + 1	3,250	R	Livret A + 1	1,750	A-1		110,57	239,67
SCIC HABITAT BOURGOGNE	2006	P		CDC	86 255,00	78 814,69	38,25	A	R	Livret A + 1	3,250	R	Livret A + 1	1,750	A-1		1 379,26	1 778,27
SCIC HABITAT BOURGOGNE	2006	P		CDC	1 034 000,00	837 240,90	23,25	A	R	Livret A + 1	3,250	R	Livret A + 1	1,750	A-1		14 651,72	31 760,05
SCIC HABITAT BOURGOGNE	2006	P		CDC	458 890,00	419 306,32	38,25	A	R	Livret A + 1	3,250	R	Livret A + 1	1,750	A-1		7 337,86	9 460,71
SCIC HABITAT BOURGOGNE	1973	P		CDC	39 423,32	1 142,77	0,82	A	F	Taux fixe à 1 %	1,000	F	Taux fixe à 1 %	1,000	A-1		11,36	1 142,77
SCIC HABITAT BOURGOGNE	1973	P		CDC	26 282,21	761,83	0,82	A	F	Taux fixe à 1 %	1,000	F	Taux fixe à 1 %	1,000	A-1		7,59	761,83
SCIC HABITAT BOURGOGNE	1980	P		CDC	23 873,52	3 272,10	2,07	A	F	Taux fixe à 3.6 %	3,600	F	Taux fixe à 3.6 %	3,600	A-1		117,80	1 052,37
SCIC HABITAT BOURGOGNE	1978	P		CDC	133 423,38	6 352,78	0,32	A	F	Taux fixe à 3.6 %	3,600	F	Taux fixe à 3.6 %	3,600	A-1		228,81	6 352,78
SCIC HABITAT BOURGOGNE	1986	P		CDC	17 760,31	4 337,58	5,42	A	R	Livret A + (-0.1)	5,750	R	Livret A + (-0.1)	0,650	A-1		28,19	761,59
SCIC HABITAT BOURGOGNE	1986	P		CDC	30 017,21	7 331,07	5,42	A	R	Livret A + (-0.1)	5,750	R	Livret A + (-0.1)	0,650	A-1		47,65	1 287,18
SCIC HABITAT BOURGOGNE	1986	P		CDC	45 810,93	11 188,35	5,42	A	R	Livret A + (-0.1)	5,750	R	Livret A + (-0.1)	0,650	A-1		72,72	1 964,42
SCIC HABITAT BOURGOGNE	1986	P		CDC	655 530,77	160 099,62	5,42	A	R	Livret A + (-0.1)	5,750	R	Livret A + (-0.1)	0,650	A-1		1 040,65	28 109,87

Désignation du bénéficiaire	Année de mobilisation et profil d'amortissement de l'emprunt (1)		Objet de l'emprunt garanti	Organisme prêteur ou chef de file	Montant initial	Capital restant dû au 01/01/N	Durée résiduelle	Périodicité des remboursements (2)	Taux initial			Taux à la date de vote du budget (6)			Catégorie d'emprunt (7)	Indices ou devises pouvant modifier l'emprunt	Annuité garantie au cours de l'exercice	
	Année	Profil							Taux (3)	Index (4)	Taux actuariel (5)	Taux (3)	Index (4)	Niveau de taux			En intérêts (8)	En capital
SCIC HABITAT BOURGOGNE	1986	P		CDC	881 475,46	264 645,80	5,67	A	R	Livret A + 0.52	4,940	R	Livret A + 0.52	1,270	A-1		3 361,00	44 675,87
SCIC HABITAT BOURGOGNE	1987	P		CDC	1 922 991,90	670 268,28	6,42	A	R	Livret A + 0.52	4,940	R	Livret A + 0.52	1,270	A-1		8 512,41	97 274,73
SCIC HABITAT BOURGOGNE	1987	P		CDC	5 274,74	1 838,54	6,33	A	R	Livret A + 0.52	4,940	R	Livret A + 0.52	1,270	A-1		23,35	266,81
SCIC HABITAT BOURGOGNE	1987	P		CDC	31 541,70	10 994,01	6,33	A	R	Livret A + 0.52	4,940	R	Livret A + 0.52	1,270	A-1		139,62	1 595,54
SCIC HABITAT BOURGOGNE	1987	P		CDC	384 171,52	132 592,48	6,83	A	R	Livret A + 0.52	4,940	R	Livret A + 0.52	1,270	A-1		1 683,92	19 242,88
SCIC HABITAT BOURGOGNE	1987	P		CDC	282 030,68	97 339,72	6,83	A	R	Livret A + 0.52	4,940	R	Livret A + 0.52	1,270	A-1		1 236,21	14 126,71
SCIC HABITAT BOURGOGNE	1988	P		CDC	463 445,01	179 828,29	7,17	A	R	Livret A + 0.52	4,940	R	Livret A + 0.52	1,270	A-1		2 283,82	22 906,85
SCIC HABITAT BOURGOGNE	1988	P		CDC	117 651,00	22 270,29	7,17	A	R	Livret A + 0.52	4,940	R	Livret A + 0.52	1,270	A-1		282,83	2 836,83
SCIC HABITAT BOURGOGNE	1988	P		CDC	128 148,64	49 724,89	7,17	A	R	Livret A + 0.52	4,940	R	Livret A + 0.52	1,270	A-1		631,50	6 334,05
SCIC HABITAT BOURGOGNE	1988	P		CDC	11 159,27	4 330,08	7,17	A	R	Livret A + 0.52	4,940	R	Livret A + 0.52	1,270	A-1		55,00	551,57
SCIC HABITAT BOURGOGNE	1988	P		CDC	20 001,31	7 761,01	7,17	A	R	Livret A + 0.52	4,940	R	Livret A + 0.52	1,270	A-1		98,56	988,62
SCIC HABITAT BOURGOGNE	1988	P		CDC	102 598,19	39 976,78	7,25	A	R	Livret A + 0.52	4,940	R	Livret A + 0.52	1,270	A-1		507,71	5 092,31
SCIC HABITAT BOURGOGNE	1988	P		CDC	955 742,53	370 852,07	7,17	A	R	Livret A + 0.52	4,940	R	Livret A + 0.52	1,270	A-1		4 709,83	47 239,79
SCIC HABITAT BOURGOGNE	1989	P		CDC	5 884,53	2 504,20	8,25	A	R	Livret A + 0.52	4,940	R	Livret A + 0.52	1,270	A-1		31,80	284,47
SCIC HABITAT BOURGOGNE	1990	P		CDC	4 146,61	1 889,24	9,42	A	R	Livret A + 0.52	4,940	R	Livret A + 0.52	1,270	A-1		23,99	193,79
SCIC HABITAT BOURGOGNE	1990	P		CDC	51 055,18	9 382,71	9,75	A	R	Livret A + 0.52	4,940	R	Livret A + 0.52	1,270	A-1		119,16	962,49
SCIC HABITAT BOURGOGNE	1990	P		CDC	15 534,55	7 008,35	9,75	A	R	Livret A + 0.52	4,940	R	Livret A + 0.52	1,270	A-1		89,01	718,92
SCIC HABITAT BOURGOGNE	1992	P		CDC	1 535 521,98	677 174,10	9,67	A	R	Livret A + 1.3	5,800	R	Livret A + 1.3	2,050	A-1		13 882,07	67 307,03
SCIC HABITAT BOURGOGNE	1993	P		CDC	779 121,88	354 609,53	10,17	A	R	Livret A + 1.3	5,800	R	Livret A + 1.3	2,050	A-1		7 269,50	32 056,83
SCIC HABITAT BOURGOGNE	1992	P		CDC	23 196,64	10 229,85	9,67	A	R	Livret A + 1.3	5,800	R	Livret A + 1.3	2,050	A-1		209,71	1 016,79

Désignation du bénéficiaire	Année de mobilisation et profil d'amortissement de l'emprunt (1)		Objet de l'emprunt garanti	Organisme prêteur ou chef de file	Montant initial	Capital restant dû au 01/01/N	Durée résiduelle	Périodicité des remboursements (2)	Taux initial			Taux à la date de vote du budget (6)			Catégorie d'emprunt (7)	Indices ou devises pouvant modifier l'emprunt	Annuité garantie au cours de l'exercice	
	Année	Profil							Taux (3)	Index (4)	Taux actualisé (5)	Taux (3)	Index (4)	Niveau de taux			En intérêts (8)	En capital
SCIC HABITAT BOURGOGNE	1992	P		CDC	30 050,75	13 252,56	9,67	A	R	Livret A + 1.3	5,800	R	Livret A + 1.3	2,050	A-1		271,68	1 317,21
SCIC HABITAT BOURGOGNE	1992	P		CDC	22 573,12	9 954,88	9,67	A	R	Livret A + 1.3	5,800	R	Livret A + 1.3	2,050	A-1		204,08	989,45
SCIC HABITAT BOURGOGNE	1993	P		CDC	24 182,23	11 724,38	10,00	A	R	Livret A + 1.3	5,800	R	Livret A + 1.3	2,050	A-1		240,35	1 059,89
SCIC HABITAT BOURGOGNE	1993	P		CDC	27 135,92	13 156,44	10,00	A	R	Livret A + 1.3	5,800	R	Livret A + 1.3	2,050	A-1		269,70	1 189,35
SCIC HABITAT BOURGOGNE	1993	P		CDC	27 120,68	13 149,05	10,00	A	R	Livret A + 1.3	5,800	R	Livret A + 1.3	2,050	A-1		269,55	1 188,68
SCIC HABITAT BOURGOGNE	1993	P		CDC	23 804,91	11 541,45	10,00	A	R	Livret A + 1.3	5,800	R	Livret A + 1.3	2,050	A-1		236,60	1 043,35
SCIC HABITAT BOURGOGNE	1993	P		CDC	27 097,81	13 137,98	10,00	A	R	Livret A + 1.3	5,800	R	Livret A + 1.3	2,050	A-1		269,33	1 187,68
SCIC HABITAT BOURGOGNE	1993	P		CDC	22 669,17	10 990,81	10,00	A	R	Livret A + 1.3	5,800	R	Livret A + 1.3	2,050	A-1		225,31	993,57
SCIC HABITAT BOURGOGNE	1993	P		CDC	23 510,68	11 398,80	10,00	A	R	Livret A + 1.3	5,800	R	Livret A + 1.3	2,050	A-1		233,67	1 030,46
SCIC HABITAT BOURGOGNE	1993	P		CDC	21 005,19	9 991,76	10,17	A	R	Livret A + 1.3	5,800	R	Livret A + 1.3	2,050	A-1		204,83	903,26
SCIC HABITAT BOURGOGNE	1994	P		CDC	574 582,54	289 148,56	11,25	A	R	Livret A + 1.3	5,800	R	Livret A + 1.3	2,050	A-1		5 927,55	23 977,50
SCIC HABITAT BOURGOGNE	1993	P		CDC	2 626,39	1 244,06	10,42	A	R	Livret A + 1.3	5,800	R	Livret A + 1.3	2,050	A-1		25,50	112,45
SCIC HABITAT BOURGOGNE	1994	P		CDC	1 720 619,41	720 077,55	8,50	A	R	Livret A + 1.3	5,800	R	Livret A + 1.3	2,050	A-1		14 761,59	79 504,66
SCIC HABITAT BOURGOGNE	1994	P		CDC	524 591,57	219 541,06	8,50	A	R	Livret A + 1.3	5,800	R	Livret A + 1.3	2,050	A-1		4 500,59	24 239,80
SCIC HABITAT BOURGOGNE	1993	P		CDC	838 469,59	319 841,66	7,75	A	R	Livret A + 1.3	5,800	R	Livret A + 1.3	2,050	A-1		6 556,75	39 727,95
SCIC HABITAT BOURGOGNE	1993	P		CDC	1 219 592,14	93 881,60	0,75	A	F	Taux fixe à 6.5 %	6,500	F	Taux fixe à 6.5 %	6,500	A-1		6 102,37	93 881,60
SCIC HABITAT BOURGOGNE	1995	P		CDC	1 048 205,54	538 031,73	12,58	A	R	Livret A + 1.3	5,800	R	Livret A + 1.3	2,050	A-1		11 029,65	41 221,88
SCIC HABITAT BOURGOGNE	1996	P		CDC	412 620,24	195 918,70	10,17	A	R	Livret A + 1.3	4,800	R	Livret A + 1.3	2,050	A-1		4 016,33	17 711,13
SCIC HABITAT BOURGOGNE	1996	P		CDC	51 704,07	22 058,59	10,42	A	R	Livret A + 0.8	4,300	R	Livret A + 0.8	1,550	A-1		341,91	2 090,91

Désignation du bénéficiaire	Année de mobilisation et profil d'amortissement de l'emprunt (1)		Objet de l'emprunt garanti	Organisme prêteur ou chef de file	Montant initial	Capital restant dû au 01/01/N	Durée résiduelle	Périodicité des remboursements (2)	Taux initial			Taux à la date de vote du budget (6)			Catégorie d'emprunt (7)	Indices ou devises pouvant modifier l'emprunt	Annuité garantie au cours de l'exercice	
	Année	Profil							Taux (3)	Index (4)	Taux actuariel (5)	Taux (3)	Index (4)	Niveau de taux			En intérêts (8)	En capital
SCIC HABITAT BOURGOGNE	1996	P		CDC	1 296 128,44	610 975,85	10,42	A	R	Livret A + 1.3	4,800	R	Livret A + 1.3	2,050	A-1		12 525,00	55 232,44
SCIC HABITAT BOURGOGNE	1996	P		CDC	3 041 683,67	1 419 858,86	10,92	A	R	Livret A + 1.3	4,800	R	Livret A + 1.3	2,050	A-1		29 107,11	128 355,75
SCIC HABITAT BOURGOGNE	1996	P		CDC	184 335,71	87 853,97	10,92	A	R	Livret A + 0.8	4,300	R	Livret A + 0.8	1,550	A-1		1 361,74	7 912,32
SCIC HABITAT BOURGOGNE	1997	P		CDC	473 680,89	239 220,21	11,08	A	R	Livret A + 1.3	4,800	R	Livret A + 1.3	2,050	A-1		4 904,01	19 820,36
SCIC HABITAT BOURGOGNE	1999	P		CDC	2 769 786,58	1 535 153,12	13,33	A	R	Livret A + 1.3	4,300	R	Livret A + 1.3	2,050	A-1		31 470,64	109 229,19
SCIC HABITAT BOURGOGNE	1999	P		CDC	73 354,31	39 336,12	13,33	A	R	Livret A + 0.8	3,800	R	Livret A + 0.8	1,550	A-1		609,71	2 877,38
SCIC HABITAT BOURGOGNE	2000	P		CDC	2 007 636,62	1 163 987,01	14,42	A	R	Livret A + 1.3	3,550	R	Livret A + 1.3	2,050	A-1		23 861,73	77 512,80
SCIC HABITAT BOURGOGNE	2000	P		CDC	162 075,52	91 126,88	14,42	A	R	Livret A + 0.8	3,050	R	Livret A + 0.8	1,550	A-1		1 412,47	6 247,59
SCIC HABITAT BOURGOGNE	2001	P		CDC	1 749 414,07	1 084 339,41	15,00	A	R	Livret A + 1.3	4,300	R	Livret A + 1.3	2,050	A-1		22 228,96	67 805,30
SCIC HABITAT BOURGOGNE	2001	P		CDC	69 165,14	41 661,46	15,00	A	R	Livret A + 0.8	3,800	R	Livret A + 0.8	1,550	A-1		645,75	2 686,39
SCIC HABITAT BOURGOGNE	1999	P		CDC	53 357,16	28 770,25	13,50	A	R	Livret A + 0.8	3,800	R	Livret A + 0.8	1,550	A-1		445,94	2 106,93
SCIC HABITAT BOURGOGNE	1999	P		CDC	643 450,31	92 820,70	1,17	A	R	Livret A + 1.3	4,300	R	Livret A + 1.3	2,050	A-1		1 902,83	46 337,72
SCIC HABITAT BOURGOGNE	1999	P		CDC	792 476,21	114 318,38	1,17	A	R	Livret A + 1.3	4,300	R	Livret A + 1.3	2,050	A-1		2 343,53	57 069,74
SCIC HABITAT BOURGOGNE	1999	P		CDC	647 355,46	93 384,05	1,17	A	R	Livret A + 1.3	4,300	R	Livret A + 1.3	2,050	A-1		1 914,37	46 618,96
SCIC HABITAT BOURGOGNE	1998	P		CDC	46 414,15	12 002,25	3,92	A	R	Livret A + 1.3	4,300	R	Livret A + 1.3	2,050	A-1		246,05	2 988,54
SCIC HABITAT BOURGOGNE	1998	P		CDC	32 788,45	8 478,77	3,92	A	R	Livret A + 1.3	4,300	R	Livret A + 1.3	2,050	A-1		173,81	2 111,20
SCIC HABITAT BOURGOGNE	1998	P		CDC	925 948,30	239 441,41	3,92	A	R	Livret A + 1.3	4,300	R	Livret A + 1.3	2,050	A-1		4 908,55	59 620,59
SCIC HABITAT BOURGOGNE	1999	P		CDC	92 894,25	19 972,80	2,42	A	R	Livret A + 1.3	4,300	R	Livret A + 1.3	2,050	A-1		409,44	6 638,29
SCIC HABITAT BOURGOGNE	1999	P		CDC	183 926,99	39 545,37	2,42	A	R	Livret A + 1.3	4,300	R	Livret A + 1.3	2,050	A-1		810,68	13 143,56
SCIC HABITAT BOURGOGNE	1998	P		CDC	95 232,62	19 693,28	2,92	A	R	Livret A + 1.3	4,300	R	Livret A + 1.3	2,050	A-1		403,71	6 545,39

Désignation du bénéficiaire	Année de mobilisation et profil d'amortissement de l'emprunt (1)		Objet de l'emprunt garanti	Organisme prêteur ou chef de file	Montant initial	Capital restant dû au 01/01/N	Durée résiduelle	Périodicité des remboursements (2)	Taux initial			Taux à la date de vote du budget (6)			Catégorie d'emprunt (7)	Indices ou devises pouvant modifier l'emprunt	Annuité garantie au cours de l'exercice	
	Année	Profil							Taux (3)	Index (4)	Taux actuariel (5)	Taux (3)	Index (4)	Niveau de taux			En intérêts (8)	En capital
SCIC HABITAT BOURGOGNE	2001	P		CDC	177 908,00	43 208,83	3,25	A	R	Livret A + 1.2	4,200	R	Livret A + 1.2	1,950	A-1		842,57	10 774,52
SOCIETE EST METROPOLE	2005	P		CDC	160 000,00	94 920,02	12,08	A	R	Livret A + 0.25	2,500	R	Livret A + 0.25	1,000	A-1		949,20	6 873,62
SOCIETE EST METROPOLE	2005	P		CDC	236 800,00	136 242,95	12,58	A	R	Livret A + 0.7	3,450	R	Livret A + 0.7	1,450	A-1		1 975,52	10 951,97
VILLEO	2002	P		CDC	94 726,00	70 691,97	34,58	A	R	Livret A + 0.7	3,700	R	Livret A + 0.7	1,450	A-1		1 025,03	2 530,77
VILLEO	2002	P		CDC	270 000,00	123 182,76	9,58	A	R	Livret A + 1.2	4,200	R	Livret A + 1.2	1,950	A-1		2 402,06	12 605,61
VILLEO	2004	P		CDC	100 000,00	40 491,55	6,25	A	R	Livret A + 0.25	2,500	R	Livret A + 0.25	1,000	A-1		404,92	5 613,27
VILLEO	2004	P		CDC	43 000,00	37 167,09	36,75	A	R	Livret A + 0.7	2,950	R	Livret A + 0.7	1,450	A-1		538,92	766,13
VILLEO	2005	P		CDC	130 000,00	115 966,88	37,17	A	R	Livret A + 1.15	3,400	R	Livret A + 1.15	1,900	A-1		2 203,37	2 109,20
VILLEO	2005	P		CDC	70 000,00	60 952,15	37,25	A	R	Livret A + 0.7	2,950	R	Livret A + 0.7	1,450	A-1		883,81	1 213,79
VILLEO	2005	P		CDC	110 670,00	99 789,36	37,67	A	R	Livret A + 1.2	3,200	R	Livret A + 1.2	1,950	A-1		1 945,89	1 796,56
VILLEO	2005	P		CDC	5 100,00	4 358,07	37,75	A	R	Livret A + 0.65	2,650	R	Livret A + 0.65	1,400	A-1		61,01	87,65
VILLEO	2008	P		CDC	4 159 094,86	3 309 970,81	15,33	A	R	Livret A + 1.3	4,800	R	Livret A + 1.3	2,050	A-1		67 854,40	151 923,83
VILLEO	2010	P		CDC	2 713 965,99	2 233 168,51	21,25	A	R	Livret A + 1.2	2,450	R	Livret A + 1.2	1,950	A-1		43 546,79	82 257,97
VILLEO	2010	P		CDC	645 034,66	584 829,96	36,25	A	R	Livret A + 1.2	2,450	R	Livret A + 1.2	1,950	A-1		11 404,19	10 931,11
VILLEO	2010	P		CDC	22 075,90	18 080,97	22,75	A	R	Livret A + 0.7	2,450	R	Livret A + 0.7	1,450	A-1		262,17	667,95
VILLEO	2010	P		CDC	100 614,80	90 402,69	37,75	A	R	Livret A + 0.7	2,450	R	Livret A + 0.7	1,450	A-1		1 310,84	1 800,27
VILLEO	2014	P		CDC	2 720 894,67	2 481 818,63	25,25	A	R	Livret A + 1.15	2,150	R	Livret A + 1.15	1,900	A-1		47 154,55	85 357,64
VILLEO	2014	P		CDC	99 075,92	90 421,05	25,25	A	R	Livret A + 1.2	2,200	R	Livret A + 1.2	1,950	A-1		1 763,21	3 093,14
VILLEO	2014	P		CDC	53 301,60	48 714,93	26,25	A	R	Livret A + 1	2,000	R	Livret A + 1	1,750	A-1		852,51	1 635,50
VILLEO	2014	P		CDC	105 119,22	80 647,36	8,00	A	R	Livret A + 0.65	1,650	R	Livret A + 0.65	1,400	A-1		1 129,06	8 470,64

Désignation du bénéficiaire	Année de mobilisation et profil d'amortissement de l'emprunt (1)		Objet de l'emprunt garanti	Organisme prêteur ou chef de file	Montant initial	Capital restant dû au 01/01/N	Durée résiduelle	Périodicité des remboursements (2)	Taux initial			Taux à la date de vote du budget (6)			Catégorie d'emprunt (7)	Indices ou devises pouvant modifier l'emprunt	Annuité garantie au cours de l'exercice	
	Année	Profil							Taux (3)	Index (4)	Taux actuariel (5)	Taux (3)	Index (4)	Niveau de taux			En intérêts (8)	En capital
VILLEO	2014	P		CDC	356 558,62	267 346,88	7,08	A	R	Livret A + 1.21	2,210	R	Livret A + 1.21	1,960	A-1		5 240,00	31 192,58
VILLEO	2014	P		CDC	971 139,99	881 183,93	16,08	A	R	Livret A + 0.77	1,770	R	Livret A + 0.77	1,520	A-1		34 275,76	33 218,49
VILLEO	2014	P		CDC	4 757 594,70	4 350 411,50	17,17	A	R	Livret A + 1.21	2,210	R	Livret A + 1.21	1,960	A-1		112 500,99	196 052,97
VILLEO	2014	P		CDC	874 849,78	801 135,75	27,25	A	R	Livret A + 0.87	1,870	R	Livret A + 0.87	1,620	A-1		12 978,40	26 260,59
VILLEO	2014	P		CDC	758 891,77	688 596,13	16,17	A	R	Livret A + 1.21	2,210	R	Livret A + 1.21	1,960	A-1		25 880,77	25 958,40
VILLEO	2014	P		CDC	104 595,23	86 218,15	11,00	A	R	Livret A + 1.2	2,200	R	Livret A + 1.2	1,950	A-1		1 681,25	6 446,49
VILLEO	1975	P		CDC	109 199,23	9 313,88	2,07	A	F	Taux fixe à 1 %	1,000	F	Taux fixe à 1 %	1,000	A-1		93,14	3 073,78
VILLEO	1993	P		CDC	1 841 315,10	704 849,69	7,42	A	R	Livret A + 1.3	5,800	R	Livret A + 1.3	2,050	A-1		14 449,42	87 550,26
VILLEO	1992	P		CDC	135 679,62	47 157,97	6,42	A	R	Livret A + 1.3	5,800	R	Livret A + 1.3	2,050	A-1		966,74	6 695,80
VILLEO	1998	P		CDC	548 816,46	38 165,89	0,58	A	R	Livret A + 1.3	4,300	R	Livret A + 1.3	2,050	A-1		782,40	38 165,89
VILLEO	1998	P		CDC	51 832,66	3 419,11	0,92	A	R	Livret A + 1.3	4,300	R	Livret A + 1.3	2,050	A-1		70,09	3 419,11
VILLEO	2000	P		CDC	109 763,29	63 204,07	14,50	A	R	Livret A + 0.8	3,050	R	Livret A + 0.8	1,550	A-1		979,66	4 256,57
VILLEO	2001	P		CDC	12 195,92	6 877,20	15,08	A	R	Livret A + 0.7	3,700	R	Livret A + 0.7	1,450	A-1		99,72	464,97
TOTAL GENERAL					245 281 470,73	147 530 919,44											2 898 764,99	10 183 122,54

(1) Indiquer C pour amortissement constant, P pour amortissement progressif, F pour in fine, X pour autres (à préciser).

(2) Indiquer la périodicité des remboursements A : annuelle ; M : mensuelle ; B : bimestrielle ; S : semestrielle ; T : trimestrielle ; X : autre.

(3) Type de taux d'intérêt : F : fixe ; V : variable simple ; C : complexe (c'est-à-dire un taux variable qui n'est pas seulement défini comme la simple addition d'un taux usuel de référence et d'une marge exprimée en point de pourcentage).

(4) Indiquer le type d'index (ex. EURIBOR 3 mois ...).

(5) Taux annuel, tous frais compris.

(6) Taux hors opération de couverture. Pour les emprunts à taux variable, indiquer le niveau à la date de vote du budget.

(7) Catégorie d'emprunt hors opération de couverture. Exemple A-1 (cf. la classification des emprunts suivant la typologie de la circulaire IOCB1015077C du 25 juin 2010 sur les produits financiers offerts aux collectivités territoriales).

(8) Il s'agit des intérêts dus au titre du contrat initial et comptabilisés à l'article 66111 « Intérêts réglés à l'échéance » (intérêts décaissés).

IV – ANNEXES	IV
ANNEXES PATRIMONIALES – CALCUL DU RATIO D'ENDETTEMENT RELATIF AUX GARANTIES D'EMPRUNT	B7.2

B7.2 – CALCUL DU RATIO D'ENDETTEMENT RELATIF AUX GARANTIES D'EMPRUNT

Calcul du ratio (1)	Valeur en euros	
Total des annuités déjà garanties à échoir dans l'exercice (2)	A	13 081 887,53
Total des premières annuités entières des nouvelles garanties de l'exercice (2)	B	0,00
Annuité nette de la dette de l'exercice (3)	C	16 271 700,49
Provisions pour garanties d'emprunts	D	0,00
Total des annuités d'emprunts garantis de l'exercice	I = A + B + C - D	29 353 588,02
Recettes réelles de fonctionnement	II	205 303 100,00
Part des garanties d'emprunt accordées au titre de l'exercice en % (4)	I / II	14,30

(1) Ratio défini aux articles L. 4253-1 ou L. 3231-4 ou L. 2252-1 du CGCT, conformément aux dispositions législatives applicables à la collectivité.

(2) Hors opérations visées par l'article L. 4253-2 ou L. 3231-4-4 ou L. 2252-2 du CGCT, conformément aux dispositions législatives applicables à la collectivité.

(3) Cf. définition de l'article D. 1511-30 du CGCT.

(4) Les garanties d'emprunt accordées au titre d'un exercice ne doivent pas représenter plus de 50 % des recettes réelles de fonctionnement de ce même exercice.

IV – ANNEXES	IV
ANNEXES PATRIMONIALES – ETAT DU PERSONNEL AU 01/01/N	B9

B9 – ETAT DU PERSONNEL AU 01/01/N

GRADES OU EMPLOIS (1)	CATEGORIES (2)	EMPLOIS BUDGETAIRES (3)			EFFECTIFS POURVUS SUR EMPLOIS BUDGETAIRES EN ETPT (4)		
		EMPLOIS PERMANENTS À TEMPS COMPLET	EMPLOIS PERMANENTS À TEMPS NON COMPLET	TOTAL	AGENTS TITULAIRES	AGENTS NON TITULAIRES	TOTAL
EMPLOIS FONCTIONNELS (a)		7,00	0,00	7,00	0,00	0,00	0,00
Directeur général des services	A	1,00	0,00	1,00	0,00	0,00	0,00
Directeur général adjoint des services	A	5,00	0,00	5,00	0,00	0,00	0,00
Directeur général des services techniques	A	1,00	0,00	1,00	0,00	0,00	0,00
Emplois créés au titre de l'article 6-1 de la loi n° 84-53		0,00	0,00	0,00	0,00	0,00	0,00
FILIERE ADMINISTRATIVE (b)		478,00	5,64	483,64	393,53	13,70	407,23
Adjt adm ter	C	249,00	5,27	254,27	82,63	1,00	83,63
Adjt adm ter Pal 1CI	C	0,00	0,00	0,00	43,90	0,00	43,90
Adjt adm ter Pal 2CI	C	0,00	0,00	0,00	101,10	0,00	101,10
Administrateur Ter.	A	8,00	0,00	8,00	1,00	0,00	1,00
Administrateur Ter. HCI	A	0,00	0,00	0,00	2,00	1,00	3,00
Attaché Principal	A	0,00	0,00	0,00	15,10	2,90	18,00
Attaché Territorial	A	84,00	0,37	84,37	37,90	8,80	46,70
Directeur territorial	A	20,00	0,00	20,00	11,00	0,00	11,00
Rédacteur	B	117,00	0,00	117,00	20,60	0,00	20,60
Rédacteur Pal 1CL	B	0,00	0,00	0,00	52,60	0,00	52,60
Rédacteur Pal 2CI	B	0,00	0,00	0,00	25,70	0,00	25,70
FILIERE TECHNIQUE (c)		1 566,00	41,61	1 607,61	1 042,67	13,00	1 055,67
Adjt tech ter	C	1 294,00	41,61	1 335,61	366,41	8,00	374,41
Adjt tech ter Pal 1CI	C	0,00	0,00	0,00	153,70	0,00	153,70
Adjt tech ter Pal 2CI	C	0,00	0,00	0,00	334,96	0,00	334,96
Agent maitrise	C	136,00	0,00	136,00	46,70	0,00	46,70
Agent maitrise Pal	C	0,00	0,00	0,00	67,30	0,00	67,30
Ingénieur	A	24,00	0,00	24,00	7,00	2,00	9,00
Ingénieur Pal	A	11,00	0,00	11,00	15,00	1,00	16,00
Ingénieur en chef	A	8,00	0,00	8,00	2,00	0,00	2,00
Ingénieur en chef HCI	A	0,00	0,00	0,00	2,00	1,00	3,00
SL-Conseiller Image 1 CL	C	2,00	0,00	2,00	0,80	0,00	0,80
Technicien	B	91,00	0,00	91,00	4,00	0,00	4,00
Technicien Pal 1CI	B	0,00	0,00	0,00	33,00	0,00	33,00
Technicien Pal 2CI	B	0,00	0,00	0,00	9,80	1,00	10,80
FILIERE SOCIALE (d)		161,00	0,00	161,00	148,00	4,00	152,00

GRADES OU EMPLOIS (1)	CATEGORIES (2)	EMPLOIS BUDGETAIRES (3)			EFFECTIFS POURVUS SUR EMPLOIS BUDGETAIRES EN ETPT (4)		
		EMPLOIS PERMANENTS À TEMPS COMPLET	EMPLOIS PERMANENTS À TEMPS NON COMPLET	TOTAL	AGENTS TITULAIRES	AGENTS NON TITULAIRES	TOTAL
ATSEM Principal 1è cl	C	0,00	0,00	0,00	25,60	0,00	25,60
ATSEM Principal 2è cl	C	108,00	0,00	108,00	76,20	0,00	76,20
Agent social Pal 2CI	C	0,00	0,00	0,00	1,00	0,00	1,00
Agent social ter	C	1,00	0,00	1,00	1,00	0,00	1,00
Assist Pal soc-ed	B	0,00	0,00	0,00	4,70	0,00	4,70
Assist soc-ed	B	5,00	0,00	5,00	0,00	0,00	0,00
Conseil soc-ed	A	1,00	0,00	1,00	0,00	0,00	0,00
Educat Pal j enfant	B	0,00	0,00	0,00	28,10	0,00	28,10
Educat j enfant	B	46,00	0,00	46,00	11,40	4,00	15,40
FILIERE MEDICO-SOCIALE (e)		123,00	1,93	124,93	103,90	9,93	113,83
Auxiliaire puér Pal 1CI	C	0,00	0,00	0,00	25,00	0,00	25,00
Auxiliaire puér Pal 2CI	C	102,00	0,00	102,00	67,90	6,00	73,90
C-Médecin contrôleur	A	1,00	0,00	1,00	0,00	0,43	0,43
C-Médecin des crèches	A	0,00	0,93	0,93	0,00	0,00	0,00
C-Médecin du travail	A	1,00	0,50	1,50	0,00	2,00	2,00
Cadre de santé 2CI	A	5,00	0,00	5,00	1,00	0,00	1,00
Infirmiers CIN Cat B	B	3,00	0,00	3,00	0,00	0,00	0,00
Médecin 2e Classe	A	1,00	0,00	1,00	0,00	0,00	0,00
Médecin Hors Classe	A	0,00	0,00	0,00	1,00	0,00	1,00
Psychologue Classe Nor	A	0,00	0,00	0,00	0,00	0,50	0,50
Puér CIN	A	10,00	0,50	10,50	1,00	1,00	2,00
Puér CIsup	A	0,00	0,00	0,00	2,00	0,00	2,00
Puér HCI	A	0,00	0,00	0,00	6,00	0,00	6,00
FILIERE MEDICO-TECHNIQUE (f)		3,00	0,00	3,00	1,00	3,00	4,00
Biol Vét Pharm CIN	A	1,00	0,00	1,00	0,00	0,00	0,00
Technicien param CIN	B	2,00	0,00	2,00	0,00	3,00	3,00
Technicien param CIsup	B	0,00	0,00	0,00	1,00	0,00	1,00
FILIERE SPORTIVE (g)		50,00	0,00	50,00	36,80	10,00	46,80
Conseil ter Pal APS	A	0,00	0,00	0,00	1,00	0,00	1,00
Conseiller Ter. APS	A	3,00	0,00	3,00	0,00	0,00	0,00
Educat ter APS	B	46,00	0,00	46,00	14,00	10,00	24,00
Educat ter APS Pal 1CI	B	0,00	0,00	0,00	12,00	0,00	12,00
Educat ter APS Pal 2CI	B	0,00	0,00	0,00	9,80	0,00	9,80
Opérateur ter APS	C	1,00	0,00	1,00	0,00	0,00	0,00
FILIERE CULTURELLE (h)		260,00	13,32	273,32	241,28	19,20	260,48
Adjt ter patr Pal 1CI	C	0,00	0,00	0,00	8,40	0,00	8,40
Adjt ter patr Pal 2CI	C	0,00	0,00	0,00	36,00	0,00	36,00
Adjt ter patrimoine	C	90,00	1,72	91,72	55,40	1,57	56,97

GRADES OU EMPLOIS (1)	CATEGORIES (2)	EMPLOIS BUDGETAIRES (3)			EFFECTIFS POURVUS SUR EMPLOIS BUDGETAIRES EN ETPT (4)		
		EMPLOIS PERMANENTS À TEMPS COMPLET	EMPLOIS PERMANENTS À TEMPS NON COMPLET	TOTAL	AGENTS TITULAIRES	AGENTS NON TITULAIRES	TOTAL
Assist conserv	B	50,00	0,50	50,50	3,60	1,00	4,60
Assist conserv Pal 1CI	B	0,00	0,00	0,00	11,40	0,00	11,40
Assist conserv Pal 2CI	B	0,00	0,00	0,00	18,70	0,00	18,70
Assist ens art	B	28,00	6,78	34,78	0,00	4,30	4,30
Assist ens art Pal 1CI	B	0,00	0,00	0,00	28,10	0,25	28,35
Assist ens art Pal 2CI	B	0,00	0,00	0,00	3,00	7,70	10,70
Attaché terr. cons patr	A	12,00	3,69	15,69	12,80	2,00	14,80
Bibliothécaire terr.	A	12,00	0,00	12,00	9,60	0,00	9,60
C-Médiateur Culturel	A	0,00	0,00	0,00	0,00	0,50	0,50
Conserv biblio (Promo)	A	1,00	0,00	1,00	0,00	0,00	0,00
Conserv biblioth chef	A	1,00	0,00	1,00	0,00	0,00	0,00
Conserv patrimoine chef	A	5,00	0,00	5,00	4,50	0,00	4,50
Conservat patrim (Conc)	A	8,00	0,00	8,00	2,00	0,00	2,00
Conservat patrim (Promo)	A	0,00	0,00	0,00	1,00	0,00	1,00
Directeur ét ens art Ca1	A	1,00	0,00	1,00	1,00	0,00	1,00
Directeur ét ens art Ca2	A	1,00	0,00	1,00	0,00	0,00	0,00
Prof ens art CIN	A	50,00	0,63	50,63	13,98	1,88	15,86
Prof ens art HCI	A	0,00	0,00	0,00	31,80	0,00	31,80
SL-Chargé d'enseignement	A	1,00	0,00	1,00	0,00	0,00	0,00
FILIERE ANIMATION (i)		149,00	0,50	149,50	122,60	0,00	122,60
Adjt ter anim Pal 1CI	C	0,00	0,00	0,00	4,00	0,00	4,00
Adjt ter anim Pal 2CI	C	0,00	0,00	0,00	41,40	0,00	41,40
Adjt ter animation	C	132,00	0,50	132,50	58,80	0,00	58,80
Animateur	B	17,00	0,00	17,00	5,60	0,00	5,60
Animateur Pal 1CI	B	0,00	0,00	0,00	4,80	0,00	4,80
Animateur Pal 2CI	B	0,00	0,00	0,00	8,00	0,00	8,00
FILIERE POLICE (j)		75,00	0,00	75,00	74,00	0,00	74,00
Brigadier PM	C	0,00	0,00	0,00	28,10	0,00	28,10
Brigadier PM (anc)	C	18,00	0,00	18,00	0,00	0,00	0,00
Brigadier-chef Pal PM	C	0,00	0,00	0,00	15,90	0,00	15,90
Chef de Police Mun.	C	1,00	0,00	1,00	0,00	0,00	0,00
Chef service PM	B	2,00	0,00	2,00	0,00	0,00	0,00
Chef service PM Pal 1CI	B	0,00	0,00	0,00	1,00	0,00	1,00
Gardien PM (anc)	C	54,00	0,00	54,00	0,00	0,00	0,00
Gardien-brigadier PM	C	0,00	0,00	0,00	29,00	0,00	29,00
EMPLOIS NON CITES (k) (5)		0,00	0,00	0,00	0,00	0,00	0,00
TOTAL GENERAL (b + c + d + e + f + g + h + i + j + k)		2 865,00	63,00	2 928,00	2 163,78	72,83	2 236,61

(1) Les grades ou emplois sont désignés conformément à la circulaire n° NOR : INTB9500102C du 23 mars 1995. Les emplois fonctionnels sont également comptabilisés dans leur filière d'origine.

(2) Catégories : A, B ou C.

(3) Emplois budgétaires créés par l'assemblée délibérante. Les emplois permanents à temps complet sont comptabilisés pour une unité, les emplois à temps non complet sont comptabilisés à hauteur de la quotité de travail prévue par la délibération créant l'emploi.

(4) Equivalent temps plein annuel travaillé (ETPT). Le décompte est proportionnel à l'activité des agents, mesurée par leur quotité de temps de travail et par leur période d'activité sur l'année :

ETPT = Effectifs physiques * quotité de temps de travail * période d'activité dans l'année

Exemple : un agent à temps plein (quotité de travail = 100 %) présent toute l'année correspond à 1 ETPT ; un agent à temps partiel, à 80 % (quotité de travail = 80 %) présent toute l'année correspond à 0,8 ETPT ; un agent à temps partiel, à 80 % (quotité de travail = 80 %) présent la moitié de l'année (ex : CDD de 6 mois, recrutement à mi-année) correspond à 0,4 ETPT (0,8 * 6 / 12).

(5) Par exemple : emplois dont les missions ne correspondent pas à un cadre d'emploi existant, « emplois spécifiques » régis par l'article 139 ter de la loi n° 84-53 du 26 janvier 1984 etc.

IV – ANNEXES	IV
ANNEXES PATRIMONIALES – ETAT DU PERSONNEL AU 01/01/N	B9

D1.1 – ETAT DU PERSONNEL AU 01/01/N (suite)

AGENTS NON TITULAIRES EN FONCTION AU 01/01/N	CATEGORIES (1)	SECTEUR (2)	REMUNERATION (3)		CONTRAT	
			Indice (8)	Euros	Fondement du contrat (4)	Nature du contrat (5)
Agents occupant un emploi permanent (6)				270 055,96		
Adjt adm ter	C	ADM	347	0,00	3-1	CDD
Adjt tech ter	C	TECH	347	0,00	3-4	CDI
Adjt tech ter	C	TECH	2429	0,00	3-2	CDD
Adjt ter patrimoine	C	CULT	347	0,00	3-2	CDD
Adjt ter patrimoine	C	CULT	348	0,00	38	CDD
Administrateur Ter. HCl	A	ADM	1021	0,00	3-4	CDI
Assist conserv	B	CULT	366	0,00	3-2	CDD
Assist ens art	B	CULT	1105	0,00	3-2	CDD
Assist ens art	B	CULT	732	0,00	3-2	CDD
Assist ens art Pal 1CI	B	CULT	442	0,00	3-1	CDD
Assist ens art Pal 2CI	B	CULT	754	0,00	3-4	CDI
Assist ens art Pal 2CI	B	CULT	1131	0,00	3-2	CDD
Assist ens art Pal 2CI	B	CULT	1131	0,00	3-2	CDD
Assist ens art Pal 2CI	B	CULT	377	0,00	3-1	CDD
Attaché Principal	A	ADM	2887	0,00	3-3-2°	CDD
Attaché Territorial	A	ADM	3837	0,00	3-3-2°	CDD
Attaché Territorial	A	ADM	1445	0,00	3-4	CDI
Attaché Territorial	A	ADM	551	0,00	3-2	CDD
Attaché terr. cons patr	A	CULT	974	0,00	3-3-2°	CDD
Auxiliaire puér Pal 2CI	C	MS	2106	0,00	3-2	CDD
C-Médecin contrôleur	A	MS	852	0,00	3-1	CDD
C-Médecin du travail	A	MS		108 595,12	3-4	CDI
C-Médecin du travail	A	MS		79 271,65	3-3-2°	CDD
C-Médiateur Culturel	A	CULT	423	0,00	3-4	CDI
Educat j enfant	B	S	1508	0,00	3-1	CDD
Educat ter APS	B	SP	3294	0,00	3-2	CDD
Educat ter APS	B	SP	366	0,00	3-1	CDD
Ingénieur	A	TECH	1309	0,00	3-3-2°	CDD
Ingénieur Pal	A	TECH	979	0,00	3-3-2°	CDD
Ingénieur en chef HCl	A	TECH		82 189,19	3-4	CDI
Prof ens art CIN	A	CULT	440	0,00	3-4	CDI
Prof ens art CIN	A	CULT	440	0,00	3-1	CDD
Prof ens art CIN	A	CULT	440	0,00	3-4	CDI
Psychologue Classe Nor	A	MS	601	0,00	3-2	CDD
Puér CIN	A	MS	476	0,00	3-2	CDD

Ville de Dijon - Dijon Ville - Budget principal - BP - 2018

AGENTS NON TITULAIRES EN FONCTION AU 01/01/N	CATEGORIES (1)	SECTEUR (2)	REMUNERATION (3)		CONTRAT	
			Indice (8)	Euros	Fondement du contrat (4)	Nature du contrat (5)
Technicien Pal 2CI	B	TECH	397	0,00	3-2	CDD
Technicien param CIN	B	MT	1170	0,00	3-2	CDD
Agents occupant un emploi non permanent (7)				1 305 241,21		
Adjt ter animation	C	ANIM	347	0,00	3-a°	CDD
Assist conserv	B	CULT	366	0,00	3-a°	CDD
Assist ens art Pal 2CI	B	CULT	754	0,00	3-a°	CDD
Assistante maternelle	C	OTR		944 543,21	A Assistantes maternelles	CDD
Attaché Territorial	A	ADM	712	0,00	110-1	CDD
Attaché Territorial	A	ADM	868	0,00	110-1	CDD
Attaché Territorial	A	ADM	891	0,00	110-1	CDI
Attaché terr. cons patr	A	CULT	868	0,00	3-a°	CDD
CEA		OTR		218 719,18	A Emplois aidés	CDD
Collaborateur de cabinet		OTR	1638	0,00	110	CDD
Collaborateur de cabinet		OTR		133 006,87	110	CDD
Contrat accomp.empl./CUI		OTR		8 971,95	A Emplois aidés	CDD
Educat ter APS	B	SP	366	0,00	3-a°	CDD
Rédacteur Pal 2CI	B	ADM	420	0,00	3-a°	CDD
TOTAL GENERAL				1 575 297,17		

(1) CATEGORIES: A, B et C.

(2) SECTEUR ADM : Administratif.
 TECH : Technique.
 URB : Urbanisme (dont aménagement urbain).
 S : Social.
 MS : Médico-social.
 MT : Médico-technique.
 SP : Sportif.
 CULT : Culturel
 ANIM : Animation.
 PM : Police.
 OTR : Missions non rattachables à une filière.

(3) REMUNERATION : Référence à un indice brut (indiquer le niveau de l'indice brut) de la fonction publique ou en euros annuels bruts (indiquer l'ensemble des éléments de la rémunération brute annuelle).

(4) CONTRAT : Motif du contrat (loi du 26 janvier 1984 modifiée) :
 3-a° : article 3, 1er alinéa : accroissement temporaire d'activité.
 3-b : article 3, 2ème alinéa : accroissement saisonnier d'activité.
 3-1 : remplacement d'un fonctionnaire autorisé à servir à temps partiel ou indisponible (maladie, maternité...).
 3-2 : vacance temporaire d'un emploi.
 3-3-1° : absence de cadre d'emplois de fonctionnaires susceptibles d'assurer les fonctions correspondantes.
 3-3-2° : emplois du niveau de la catégorie A lorsque les besoins des services ou la nature des fonctions le justifient.
 3-3-3° : emplois de secrétaire de mairie des communes de moins de 1 000 habitants et de secrétaire des groupements composés de communes dont la population moyenne est inférieure à ce seuil.
 3-3-4° : emplois à temps non complet des communes de moins de 1 000 habitants et des groupements composés de communes dont la population moyenne est inférieure à ce seuil, lorsque la quotité de temps de travail est inférieure à 50 %.
 3-3-5° : emplois des communes de moins de 2 000 habitants et des groupements de communes de moins de 10 000 habitants dont la création ou la suppression dépend de la décision d'une autorité qui s'impose à la collectivité ou à l'établissement en matière de création, de changement de périmètre ou de suppression d'un service public.
 3-4 : article 21 de la loi n° 2012-347 : contrat à durée indéterminée obligatoirement proposée à un agent contractuel.
 38 : article 38 travailleurs handicapés catégorie C.
 47 : article 47 recrutements directs sur emplois fonctionnels
 110 : article 110 collaborateurs de groupes de cabinets.
 110-1 : collaborateurs de groupes d'élus.
 A : autres (préciser).

(5) Indiquer si l'agent contractuel est titulaire d'un contrat à durée déterminée (CDD) ou d'un contrat à durée indéterminée (CDI). Les contrats particuliers devront être labellisés « A / autres » et feront l'objet d'une précision (ex : « contrats aidés »).

(6) Occupent un emploi permanent de la fonction publique territoriale, les agents non titulaires recrutés sur le fondement des articles 3-1, 3-2, 3-3, 38 et 47 de la loi n° 84-53 du 26 janvier 1984, ainsi que les agents qui sont titulaires d'un contrat à durée indéterminée pris sur le fondement de l'article 21 de la loi n° 2012-347.

(7) Occupent un emploi non permanent de la fonction publique territoriale, les agents non titulaires recrutés sur le fondement des articles 3, 110 et 110-1.

(8) Si un contrat fixe comme référence de rémunération un traitement hors échelle, il convient de mentionner le chevron conformément à l'article 6 décret 85-1148 du 20 octobre 1985.

IV – ANNEXES	IV
ANNEXES PATRIMONIALES	
LISTE DES ORGANISMES DANS LESQUELS LA COLLECTIVITE A PRIS UN ENGAGEMENT FINANCIER	B10

LISTE DES ORGANISMES DANS LESQUELS LA COLLECTIVITE A PRIS UN ENGAGEMENT FINANCIER

Les documents financiers et comptables de ces organismes sont mis à la disposition du public à Hôtel de ville- Place de la Libération 21000 Dijon (documents financiers et comptables 2016) (1).
Toute personne a le droit de demander communication à ses frais.

Nature de l'engagement (2)	Nom de l'organisme	Raison sociale de l'organisme	Nature juridique de l'organisme	Montant de l'engagement
Délégation de service public (3)				
- convention affermage 29/12/10 Parc des Expositions et des Congrès (recettes)	Association du Parc des Expositions et des Congrès (Dijon Congrexpo)	Association	Association	260 000,00
- convention affermage 24/01/2013 structures multi-accueil de la petite enfance Junot et Roosevelt	Léo Lagrange Centre-Est	Association	Association	527 700,00
- convention affermage 25/07/14 structure multi accueil de la petite enfance du centre social le Tempo	Léo Lagrange Centre-Est	Association	Association	393 900,00
Détention d'une part du capital				
-	SPLAAD	SPL	Société publique locale	300 000,00
-	Caisse d Epargne de Bourgogne (Société locale d Epargne)	SA	Société Anonyme	152 432,00
-	SCIC Habitat Bourgogne Champagne	SA HLM	Société anonyme d HLM	105 854,00
-	Dijon Bourgogne Image	SEM	Société d economie mixte	56 000,00
-	Le Toit Bourguignon	SCIC d HLM	Société coopérative d Intérêt collectif d HLM	53 586,00
-	VILLEO	SA d HLM	Société anonyme d HLM	3 798,00
-	Schneider	SA	Société Anonyme	732,00
-	Crédit Agricole	SA	Société Anonyme	305,00
-	Bourgogne Habitat	SCIC d HLM	Société coopérative d'intérêt collectif d HLM	229,00
Garantie ou cautionnement d'un emprunt				
-	Grand Dijon Habitat	EPIC	Etablissement public industriel et commercial	53 183 781,00
-	SPLAAD	Société Publique Locale	Société Publique Locale	35 573 333,00
-	SCIC Habitat Bourgogne Champagne	SA d HLM	Société anonyme d HLM	23 585 148,00
-	VILLEO	SA d HLM	Société anonyme d HLM	17 438 535,00
-	ORVITIS	EPIC	Etablissement public industriel et commercial	4 869 269,00
-	ICF Sud Est Méditerranée	SA d HLM	Société anonyme d HLM	2 408 240,00
-	ADOMA	SEM	Société d' Economie Mixte	2 215 006,00
-	Maison de retraite La Providence	Association	Association	1 850 046,00
-	SCI Immo Eiffel	SCI	SCI	1 747 306,00
-	Maison de retraite Saint Philibert	Association	Association	1 414 761,00
-	Association du Parc des Expositions et des Congrès (Congrexpo)	Association	Association	791 667,00

Nature de l'engagement (2)	Nom de l'organisme	Raison sociale de l'organisme	Nature juridique de l'organisme	Montant de l'engagement
-	SEDAP (Société d'entraide et d'action psychologique)	Association	Association	993 393,00
-	Société Est Métropoles (SEM)	SA	Société Anonyme	231 163,00
-	Régie personnalisée de la Vapeur	EPIC	Etablissement public industriel et commercial	167 100,00
-	Association Foyer du Renouveau	Association	Association	125 959,00
-	ULFE	Association	Association	209 309,00
-	A.L.I.S	Association	Association	505 238,00
-	L ARPE	Association	Association	130 566,00
-	Association le Coin du Miroir	Association	Association	20 133,00
-	L Arche	Association	Association	26 138,00
-	CRISD	Association	Association	44 830,00
Subventions supérieures à 75 000 € ou représentant plus de 50 % du produit figurant au compte de résultat de l'organisme				
-	ACODEGE	Association	Association	103 200,00
-	Alliance Dijon Gym 21	Association	Association	133 843,00
-	Alliance Dijon Natation	Association	Association	95 163,62
-	Art Danse Bourgogne	Association	Association	98 500,00
-	Association La tête de mule	Association	Association	90 000,00
-	Association Le coin du miroir	Association	Association	103 000,00
-	Association Les PEP 21	Association	Association	385 499,00
-	Association Zutique Productions	Association	Association	110 500,00
-	Association Bourguignonne Culturelle	Association	Association	370 000,00
-	Association JDA DIJON BOURGOGNE	Association	Association	140 865,00
-	Association Sportive des PTT (ASPTT)	Association	Association	101 010,25
-	Cercle Laïque Dijonnais	Association	Association	110 000,00
-	Cercle Sportif Laïque Dijonnais	Association	Association	120 179,51
-	Compagnie L Artifice	Association	Association	165 000,00
-	Compagnie Pitoiset	Association	Association	125 000,00
-	Dijon Football Côte d'Or	Association	Association	100 424,75
-	Dijon Université Club athlétisme	Association	Association	100 292,50
-	Fédération des unions commerciales et artisanales de Dijon	Association	Association	95 000,00
-	Fédération Française des MJC	Association	Association	829 876,00
-	FMDP Trad Culture	Association	Association	90 000,00
-	Grand Dijon Médiation	Association	Association	121 000,00
-	Léo Lagrange Centre est	Association	Association	844 100,00
-	Ligue de l'enseignement de Côte d'Or	Association	Association	116 107,35
-	Créativ	Association	Association	110 000,00
-	Mission locale de l'arrondissement de Dijon	Association	Association	98 023,00
-	MJC Bourroches-Valendons	Association	Association	459 026,51
-	MJC des Grésilles	Association	Association	306 016,00
-	MJC Montchapet-Maladière	Association	Association	332 344,13

Nature de l'engagement (2)	Nom de l'organisme	Raison sociale de l'organisme	Nature juridique de l'organisme	Montant de l'engagement
-	Office des Personnes Agées de Dijon	Association	Association	80 700,00
-	Office Municipal du Sport de Dijon (OMS)	Association	Association	81 000,00
-	Orchestre Dijon Bourgogne	Association	Association	810 000,00
-	Société Dijonnaise de l'Assistance par le Travail (SDAT)	Association	Association	320 326,00
-	Sprinter Club Olympique Dijonnais	Association	Association	84 180,00
-	Stade Dijonnais Côte d Or	Association	Association	85 384,25
-	Tennis Club Dijonnais	Association	Association	130 225,00
-	Centre Communal d'Action Sociale	Etablissement public communal	Etablissement public communal	7 150 787,41
-	EPCAPA	Etablissement public communal	Etablissement public communal	350 000,00
-	Caisse d'Allocations Familiales (CAF)	Organisme de sécurité sociale	Organisme de sécurité sociale	663 000,00
-	Grand Dijon Habitat	EPIC	Etablissement public industriel et commercial	87 000,00
-	Régie personnalisée de l'Opéra-Dijon	EPIC	Etablissement public industriel et commercial	6 670 000,00
-	Régie personnalisée de La Vapeur	EPIC	Etablissement public industriel et commercial	915 863,00
-	SCOP SARL Nouveau Théâtre de Bourgogne	Société à responsabilité limitée	Société à responsabilité limitée	960 000,00
-	Société des auteurs, réalisateurs, producteurs L ARP	Société civile	Société civile	118 000,00
-	Dijon Métropole	EPCI (métropole)	EPCI (métropole)	80 552,24
Autres				

(1) Hôtel de la collectivité et autres lieux publics désignés par la collectivité.

(2) Indiquer la date de la décision (délibérations, contrats ou décisions de l'exécutif).

(3) Préciser la nature de la délégation (concession, affermage, régie intéressée...).

IV – ANNEXES	IV
ANNEXES PATRIMONIALES – LISTE DES ORGANISMES DE REGROUPEMENT	B11.1

LISTE DES ORGANISMES DE REGROUPEMENT AUXQUELS ADHERE LA COLLECTIVITE

DESIGNATION DES ORGANISMES	Date d'adhésion	Mode de participation (1)	Montant du financement
Syndicats mixtes (article L. 5721-2 du CGCT)			
EPCI			
Syndicat Intercommunal de sauvegarde et de mise en valeur du Plateau du Sud Dijonnais (SIPLASUD)	30/09/1974	Sans fiscalité propre	6 500,00
Dijon Métropole	01/01/2000	Fiscalité propre (fiscalité professionnelle unique)	0,00
Autres organismes de regroupement			

(1) Indiquer si le financement est fait par TPZ, TPU, TPU + fiscalité additionnelle ou sans fiscalité propre.

IV – ANNEXES	IV
ANNEXES PATRIMONIALES – LISTE DES ETABLISSEMENTS PUBLICS CREEES	B11.2

LISTE DES ETABLISSEMENTS PUBLICS CREEES

Catégorie d'établissement (1)	Intitulé / objet de l'établissement	Date de création	Date de délibération	Nature de l'activité (SPIC/SPA)	TVA (oui / non)
Caisse des écoles	Caisse des écoles Publiques de Dijon			SPA	non
Régie personnalisée (établissement public administratif)	Caisse de Crédit Municipal de Dijon			SPA	non
CCAS	Centre Communal d'Action Sociale	06/01/1986	06/01/1986	SPA	non
Régie personnalisée (EPIC)	La Vapeur	01/01/2006	01/01/2006	SPIC	oui
Régie personnalisée (EPIC)	Opéra de Dijon	01/01/2009	15/12/2008	SPIC	oui

(1) Il s'agit de recenser les établissements publics créés par la collectivité pour l'exploitation directe d'un service public relevant de sa compétence.

Pour rappel, la collectivité a l'obligation de constituer une régie si le service concerné est de nature industrielle et commerciale (cf. article L. 1412-1 du CGCT) ou la faculté de constituer une régie si le service concerné est de nature administrative et n'est pas de ceux qui, par leur nature ou par la loi, ne peuvent être assurés que par la collectivité elle-même (cf. article L. 1412-2 du CGCT).

Les régies ainsi créées peuvent, au choix de la collectivité, être dotées :

- soit de la personnalité morale et de l'autonomie financière ;
- soit de la seule autonomie financière.

Cependant, il convient de préciser que seules les régies dotées de la personnalité morale et de l'autonomie financière sont dénommées établissement public et doivent être recensées dans cet état.

IV – ANNEXES	IV
ANNEXES BUDGETAIRES EQUILIBRE BUDGETAIRE – DEPENSES	C1.1

DEPENSES A COUVRIR PAR DES RESSOURCES PROPRES

Art. (1)	Libellé (1)	Propositions nouvelles	Vote (2)
DEPENSES TOTALES A COUVRIR PAR DES RESSOURCES PROPRES = A + B		9 159 750,00	I 9 159 750,00
16 Emprunts et dettes assimilées (A)		9 081 650,00	9 081 650,00
1631	Emprunts obligataires	0,00	0,00
1641	Emprunts en euros	8 990 000,00	8 990 000,00
1643	Emprunts en devises	0,00	0,00
16441	Opérations afférentes à l'emprunt	38 300,00	38 300,00
1671	Avances consolidées du Trésor	0,00	0,00
1672	Emprunts sur comptes spéciaux du Trésor	0,00	0,00
1678	Autres emprunts et dettes	0,00	0,00
1681	Autres emprunts	0,00	0,00
1682	Bons à moyen terme négociables	0,00	0,00
1687	Autres dettes	53 350,00	53 350,00
Dépenses et transferts à déduire des ressources propres (B)		78 100,00	78 100,00
10...	<i>Reprise de dotations, fonds divers et réserves</i>		
10...	Reversement de dotations, fonds divers et réserves		
10226	Taxe d'aménagement	50 000,00	50 000,00
139	<i>Subv. invest. transférées cpte résultat</i>	28 100,00	28 100,00

	Op. de l'exercice I	Restes à réaliser en dépenses de l'exercice précédent (3) (4)	Solde d'exécution D001 (3) (4)	TOTAL II
Dépenses à couvrir par des ressources propres	9 159 750,00	0,00	0,00	9 159 750,00

(1) Détailler les chapitres budgétaires par article conformément au plan de comptes.

(2) Crédits de l'exercice votés lors de la séance.

(3) Inscrire uniquement si le compte administratif est voté ou en cas de reprise anticipée des résultats de l'exercice précédent.

(4) Indiquer le montant correspondant figurant en II - Présentation générale du budget – vue d'ensemble.

IV – ANNEXES	IV
ANNEXES BUDGETAIRES EQUILIBRE BUDGETAIRE – RECETTES	C1.2

RESSOURCES PROPRES

Art. (1)	Libellé (1)	Propositions nouvelles	Vote (2)
RECETTES (RESSOURCES PROPRES) = a + b		26 281 950,00	III 26 281 950,00
Ressources propres externes de l'année (a)		3 440 000,00	3 440 000,00
10221	TLE	0,00	0,00
10222	FCTVA	3 200 000,00	3 200 000,00
10226	Taxe d'aménagement (3)	0,00	0,00
10228	Autres fonds d'investissement	0,00	0,00
138	Autres subventions invest. non transf.	0,00	0,00
26...	Participations et créances rattachées		
27...	Autres immobilisations financières		
2745	Avances remboursables	240 000,00	240 000,00
Ressources propres internes de l'année (b) (4)		22 841 950,00	22 841 950,00
15...	Provisions pour risques et charges		
169	Primes de remboursement des obligations	0,00	0,00
26...	Participations et créances rattachées		
27...	Autres immobilisations financières		
28...	Amortissement des immobilisations		
28031	Frais d'études	432 600,00	432 600,00
28033	Frais d'insertion	3 500,00	3 500,00
2804112	Subv. Etat : Bâtiments, installations	6 000,00	6 000,00
2804122	Subv. Régions : Bâtiments, installations	2 000,00	2 000,00
2804132	Subv. Dpt : Bâtiments, installations	3 000,00	3 000,00
28041482	Subv. Autres cnes: Bâtiments, installations	1 200,00	1 200,00
28041512	Subv. Grpt : Bâtiments, installations	8 800,00	8 800,00
28041582	Autres grpts - Bâtiments et installat°	80 000,00	80 000,00
28041712	Subv. SNCF : Bâtiments, installations	24 000,00	24 000,00
28041722	Subv. RFF : Bâtiments, installations	115 000,00	115 000,00
2804182	Autres org pub - Bât. et installations	2 000 000,00	2 000 000,00
280421	Privé - Biens mob., matériel et études	60 000,00	60 000,00
280422	Privé - Bâtiments et installations	372 000,00	372 000,00
28051	Concessions et droits similaires	750 000,00	750 000,00
28088	Autres immobilisations incorporelles	12 000,00	12 000,00
28121	Plantations d'arbres et d'arbustes	2 000,00	2 000,00
28128	Autres aménagements de terrains	340 000,00	340 000,00
281321	Immeubles de rapport	8 000,00	8 000,00
28138	Autres constructions	26 000,00	26 000,00
281568	Autre matériel, outillage incendie	30 000,00	30 000,00
2815731	Matériel roulant	1 300,00	1 300,00
2815738	Autre matériel et outillage de voirie	10 000,00	10 000,00
28158	Autres inst., matériel, outil. techniques	175 000,00	175 000,00
281828	Autres matériels de transport	340 000,00	340 000,00
281838	Autre matériel informatique	1 051 500,00	1 051 500,00
281848	Autres matériels de bureau et mobiliers	705 000,00	705 000,00
28186	Cheptel	2 100,00	2 100,00
28188	Autres immo. corporelles	1 494 600,00	1 494 600,00
29...	Dépréciations des immobilisations		
31...	Matières premières (et fournitures) (5)		
33...	En-cours de production de biens (5)		
35...	Stocks de produits (5)		

Art. (1)	Libellé (1)	Propositions nouvelles	Vote (2)
39...	Dépréciation des stocks et en-cours		
481...	Charges à rép. sur plusieurs exercices		
4817	Indemnités de renégociation de la dette	910 000,00	910 000,00
49...	Dépréciation des comptes de tiers		
59...	Dépréciation des comptes financiers		
024	Produits des cessions d'immobilisations	4 850 000,00	4 850 000,00
021	Virement de la section de fonctionnement	9 026 350,00	9 026 350,00

	Opérations de l'exercice III	Restes à réaliser en recettes de l'exercice précédent (6) (7)	Solde d'exécution R001 (6) (7)	Affectation R1068 (6)	TOTAL IV
Total ressources propres disponibles	26 281 950,00	0,00	0,00	0,00	26 281 950,00

	Montant
Dépenses à couvrir par des ressources propres	II 9 159 750,00
Ressources propres disponibles	IV 26 281 950,00
Solde	V = IV – II (8) 17 122 200,00

(1) Les comptes 15, 169, 26, 27, 28, 29, 39, 481, 49 et 59 sont à détailler conformément au plan de comptes.

(2) Crédits de l'exercice votés lors de la séance.

(3) Le compte 10226 peut être utilisé uniquement par les communes et les établissements publics à fiscalité propre.

(4) Les comptes 15, 29, 39, 49 et 59 sont présentés uniquement si la collectivité applique le régime des provisions budgétaires, conformément aux dispositions législatives et réglementaires afférentes.

(5) Les comptes 31, 33 et 35 ne peuvent être utilisés que pour les budgets utilisant la comptabilité de stock. Par conséquent, seuls les budgets retraçant les dépenses et les recettes d'un lotissement ou d'une ZAC peuvent utiliser les comptes susmentionnés.

(6) Inscrire uniquement si le compte administratif est voté ou en cas de reprise anticipée des résultats de l'exercice précédent.

(7) Indiquer le montant correspondant figurant en II - Présentation générale du budget – vue d'ensemble.

(8) Indiquer le signe algébrique.

IV – ANNEXES	IV
AUTRES ELEMENTS D'INFORMATION – LISTE DES SERVICES ASSUJETTIS A LA TVA ET NON ERIGES EN BUDGET ANNEXE	D2

LISTE DES SERVICES ASSUJETTIS A LA TVA ET NON ERIGES EN BUDGET ANNEXE

Catégorie de services	Intitulé / objet du service	Date de création	Date de délibération	Nature de l'activité (SPIC/SPA)
	Restaurant du personnel			SPA
	Redevances commerciales			SPA
	Redevances des bars/snacks et distributeurs de boissons			SPA
	Redevances des réseaux de téléphonie			SPA
	Parc des Expositions et des Congrès			SPIC
	Camping			SPIC
	Port du Canal			SPA
	Locations de salles et de matériel			SPA
	Restauration municipale - Vente de repas			SPA
	Comptoir des ventes des musées			SPA
	Action foncière			SPA
	Vente de bois			SPA
	Grand Théâtre travaux			SPA
	Assistance technique municipale			SPA
	Auditorium			SPA

IV – ANNEXES	IV
AUTRES ELEMENTS D'INFORMATION – DECISIONS EN MATIERE DE TAUX DES CONTRIBUTIONS	D4

Libellés		Base notifiée (si connue à la date de vote)	Variation de la base / (N-1) (%)	Taux, coefficient ou forfait appliqués par décision de l'assemblée délibérante (%, unité ou €)	Variation du taux / N-1 (%)	Produit voté par l'assemblée délibérante	Variation du produit / N-1 (%)
Part régionale des ressources							
TICPE (part définie à l'art. 265 du code des douanes)	SP	0,00	0,00	0,00	0,00	0,00	0,00
	Gazole	0,00	0,00	0,00	0,00	0,00	0,00
TICPE (majoration définie à l'art. 265 A bis du code des douanes)	SP	0,00	0,00	0,00	0,00	0,00	0,00
	Gazole	0,00	0,00	0,00	0,00	0,00	0,00
Taxe sur les permis de conduire		0,00	0,00	0,00	0,00	0,00	0,00
Taxe sur les certificats d'immatriculation des véhicules		0,00	0,00	0,00	0,00	0,00	0,00
Taxe spéciale de consommation de produits pétroliers (1)		0,00	0,00	0,00	0,00	0,00	0,00
Taxe sur le transport public aérien et maritime (1)		0,00	0,00	0,00	0,00	0,00	0,00
Taxe relative à l'octroi de mer (1)		0,00	0,00	0,00	0,00	0,00	0,00
Droits assimilés au droit d'octroi de mer auxquels sont soumis les rhums et spiritueux (1)		0,00	0,00	0,00	0,00	0,00	0,00
Part départementale des ressources							
Taxe foncière sur les propriétés bâties		0,00	0,00	0,00	0,00	0,00	0,00
Taxe d'aménagement		0,00	0,00	0,00	0,00	0,00	0,00
Taxe de publicité foncière et droit d'enregistrement		0,00	0,00	0,00	0,00	0,00	0,00
Taxe sur la consommation finale d'électricité		0,00	0,00	0,00	0,00	0,00	0,00
Taxe sur les remontées mécaniques des zones de montagne		0,00	0,00	0,00	0,00	0,00	0,00
Part communale des ressources							
Taxe d'habitation		0,00	0,00	0,00	0,00	0,00	0,00
TFPB		0,00	0,00	0,00	0,00	0,00	0,00
TFPNB		0,00	0,00	0,00	0,00	0,00	0,00
CFE		0,00	0,00	0,00	0,00	0,00	0,00
TOTAL		0,00	0,00			0,00	0,00

(1) Taxes perçues par les collectivités d'Outre-mer.

(2) Détailler les taxes pour lesquelles la collectivité a un pouvoir de modulation.

ANNEXE A LA DELIBERATION DU BUDGET PRIMITIF 2018

PRESENTATION BREVE ET SYNTHETIQUE **RETRAÇANT LES INFORMATIONS FINANCIERES ESSENTIELLES**

Conformément à l'article 107 de la loi n°2015-991 du 07 août 2015 portant nouvelle organisation territoriale de la République (dite loi NOTRe), et à l'article L.2313-1 du code général des collectivités territoriales, une « présentation brève et synthétique retraçant les informations financières essentielles » est jointe au budget primitif afin de permettre aux citoyens d'en saisir les enjeux.

Si la note explicative de synthèse du budget primitif adressée à l'ensemble des membres du conseil municipal dans les conditions définies par l'article L.2121-12 du code général des collectivités territoriales permet déjà d'une certaine manière de répondre à cette obligation légale, la Ville a souhaité en complément établir le document synthétique ci-dessous retraçant les éléments de contexte et les informations financières essentielles du budget.

Pour davantage de précisions, les citoyens peuvent également consulter la note explicative du budget adressée à l'ensemble des élus, et qui comporte une présentation plus détaillée des différents postes budgétaires.

Contexte général d'élaboration du budget primitif 2018

- Un contexte macroéconomique anticipé comme plutôt favorable en 2018 et les années suivantes :
 - Une croissance économique qui devrait poursuivre sa reprise en 2018,
 - Une inflation stable par rapport à 2017,
 - Un contexte de taux d'intérêt toujours très bas, mais dont la remontée pourrait commencer à s'amorcer en 2018.
- Une stratégie budgétaire du nouveau Gouvernement qui a des conséquences importantes pour les collectivités locales :
 - La mise en place d'un encadrement strict de la stratégie budgétaire et financière des collectivités locales, avec le risque sous-jacent d'un recul significatif de l'autonomie locale,
 - Une réforme de la taxe d'habitation dont les conséquences à moyen terme pour les collectivités locales restent incertaines,
 - Une stabilité de la dotation globale de fonctionnement (DGF) en 2018 à l'échelle nationale, tant en termes de montants qu'en termes de critères de répartition mais une incertitude totale sur son évolution en 2019 et les années suivantes,
 - Le financement de la montée en puissance de la péréquation verticale (par le biais des dotations de l'Etat) qui devrait de nouveau s'avérer défavorable à la Ville de Dijon en 2018,
 - La pérennisation de mesures nationales favorables à l'investissement des collectivités locales (notamment DSIL)

Stratégie budgétaire de la Ville de Dijon pour le budget primitif 2018

- Les axes majeurs de la stratégie budgétaire de la Ville pour 2018 sont les suivants :
 - le **maintien d'un niveau d'investissement soutenu, supérieur à 35 millions d'euros**, afin de mettre en œuvre le programme du mandat et soutenir l'économie locale dans un contexte toujours difficile ;
 - la **stabilité des taux d'imposition par rapport à 2017**, traduction d'une stratégie fiscale pragmatique et réactive, adaptée au nouveau contexte budgétaire ;
 - la **volonté de dégager une capacité d'autofinancement suffisante** pour, à la fois :
 - ✓ réaliser le programme d'investissement du mandat ;
 - ✓ maintenir le niveau de service public proposé aux Dijonnais ;
 - ✓ maintenir des équilibres budgétaires soutenables pour la Ville avec une gestion resserrée en termes de dépenses de fonctionnement ;
 - ✓ poursuivre le désendettement engagé depuis 2008.
- La capacité d'autofinancement brute cible de la Ville pour le budget 2018 (dépenses réelles de fonctionnement - recettes réelles de fonctionnement, après retraitement de dépenses et recettes exceptionnelles) s'élève ainsi à environ **21,4 M€**, soit un niveau proche du niveau constaté les années précédentes.

La DGF de la Ville de Dijon, après avoir connu une très forte baisse depuis 2011 (- 13,5 M€ soit l'équivalent de 13,5 points de hausse d'impôts), devrait ainsi connaître, en 2018, une diminution limitée de l'ordre de - 357 K€ par rapport à la dotation réellement perçue en 2017, sous réserve d'éventuels ajustements du dispositif dans le cadre de la loi de finances définitive pour 2018.

<i>Chiffres arrondis, en millions d'euros</i>	2011	2012	2013	2014	2015	2016	2017	<i>BP 2018</i>
DGF versée par l'État	37,388 M€	37,088 M€	36,635 M€	34,864 M€	30,464 M€	25,993 M€	24,167 M€	23,810M€

Volume global du budget primitif 2018 (BP 2018)

- Depuis 2017, le budget de la Ville de Dijon se compose uniquement du budget principal.
- Le budget primitif 2018 (total des dépenses réelles en fonctionnement et investissement) s'élève à **232 286 430 €**.
- Il est rappelé que les budgets primitifs des années précédentes se sont élevés à :
 - 231 031 167 € en 2017 ;
 - 237 355 946 € en 2016 ;
 - 257 374 265 € en 2015 ;
 - 265 860 109 € en 2014 ;
 - 264 779 712 € en 2013.

La forte diminution du volume des dépenses municipales entre 2014 et 2017 s'explique essentiellement par deux facteurs :

- les transformations du Grand Dijon en communauté urbaine en 2015 puis en Métropole le 25 avril 2017 se sont accompagnées du transfert de nouvelles compétences vers Dijon Métropole (l'aménagement et l'entretien de la voirie, la signalisation, l'éclairage public de la voirie, les espaces verts accessoires de voirie, la distribution publique de gaz et d'électricité (contrats de concessions avec les exploitants), la promotion du tourisme , la défense extérieure contre l'incendie, la gestion des milieux aquatiques et la prévention des inondations) ;
- les efforts budgétaires conduits par la Ville de Dijon dans un contexte de forte diminution des dotations de l'État, et qui se sont traduits par une diminution des dépenses de fonctionnement.

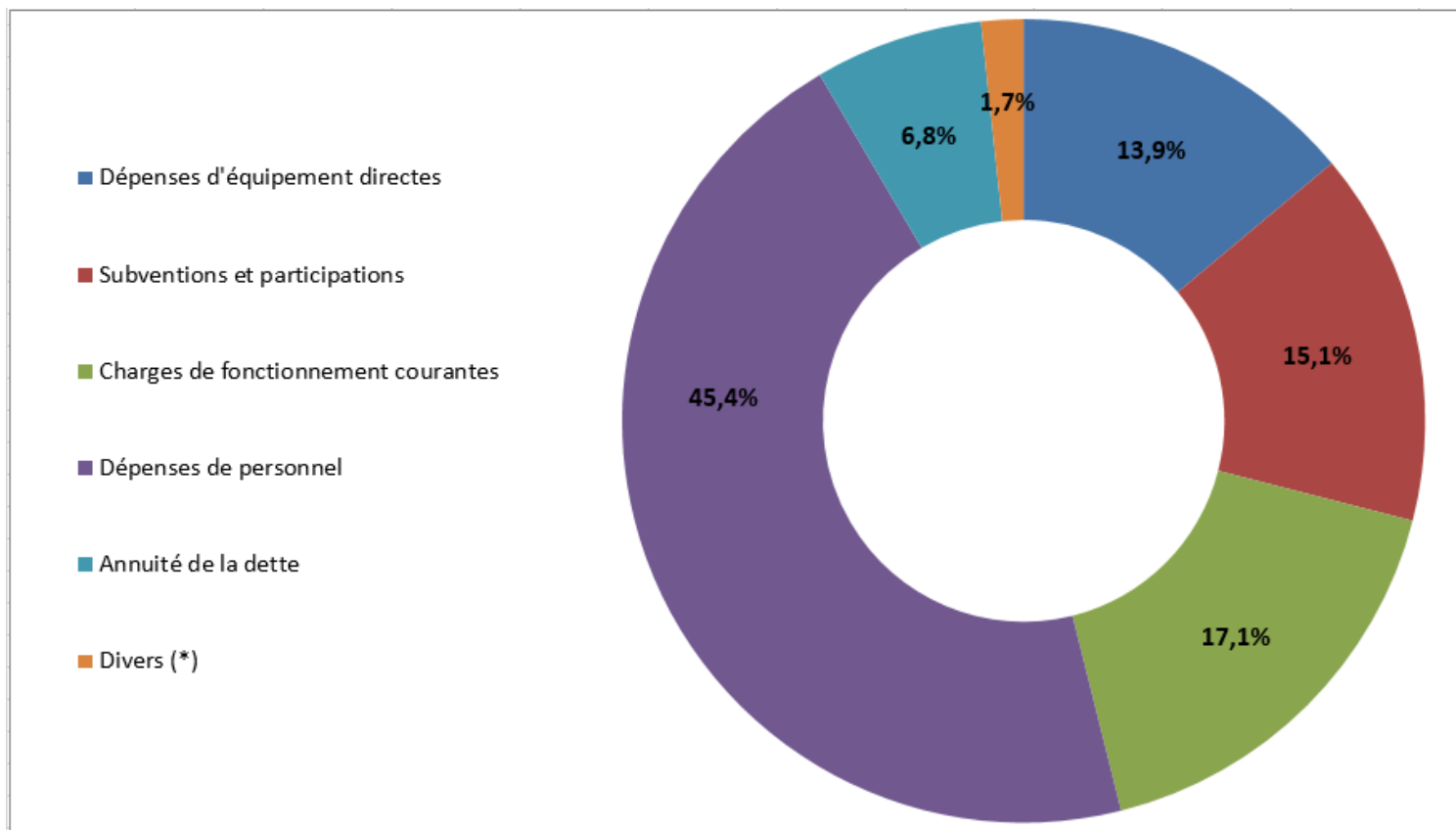
Le budget 2018 est en hausse par rapport à 2017 car l'année 2018 verra le lancement et/ou la poursuite de plusieurs projets importants et notamment :

- La poursuite de la dernière tranche de rénovation du Musée des Beaux Arts avant sa réouverture en 2019 ;
- Le lancement des travaux sur les équipements publics de la Cité Internationale de la Gastronomie et du Vin ;
- La mise en œuvre de la nouvelle gestion connectée de l'espace public qui permettra à la Ville de Dijon de devenir « ville intelligente de deuxième génération ».

Répartition des dépenses et recettes par postes budgétaires

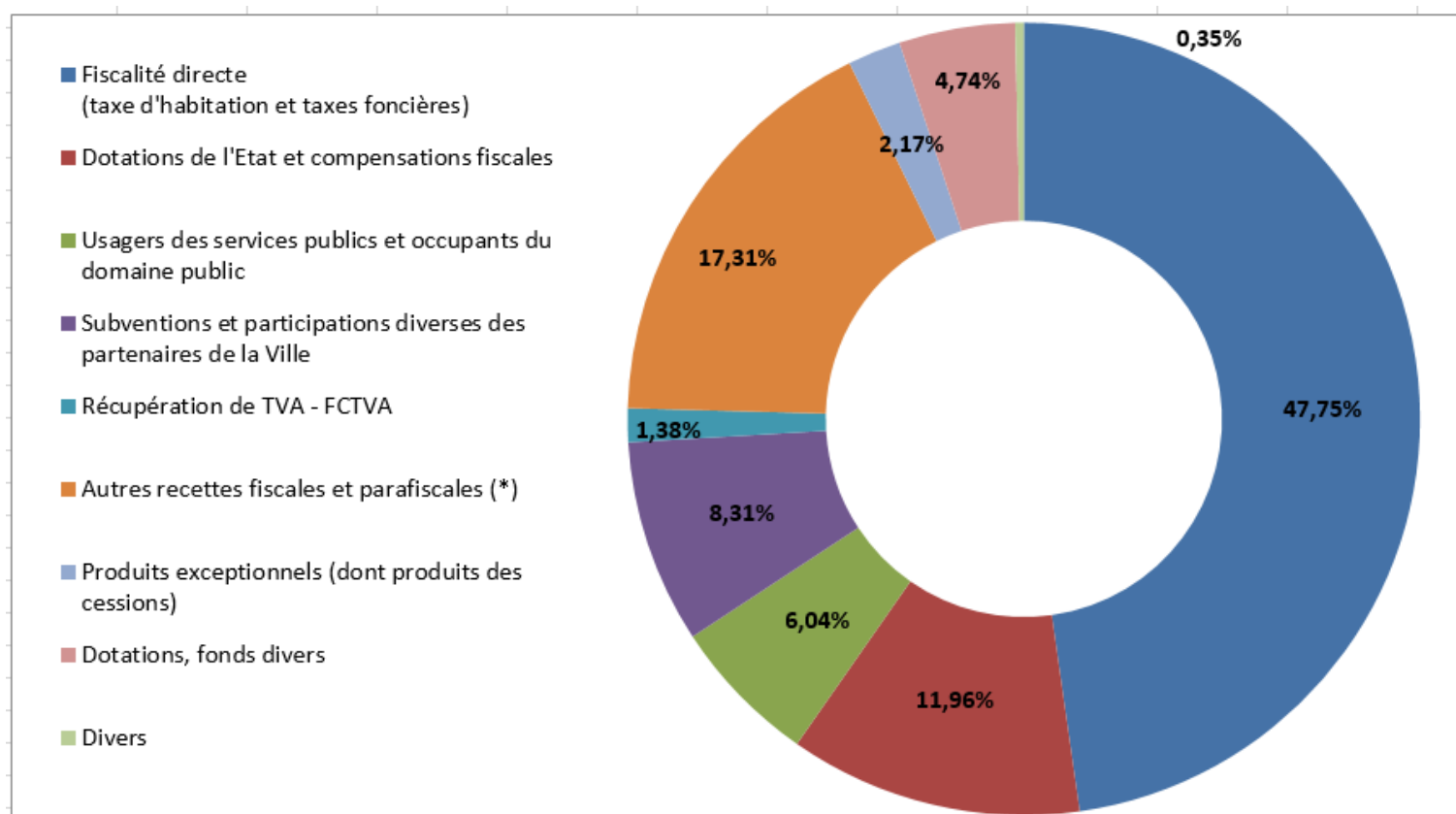
Les dépenses et recettes de la Ville de Dijon inscrites au budget primitif 2018 se répartissent de la manière suivante.

Répartition des dépenses de la Ville - Budget primitif 2018 :



(*) Dont notamment charges exceptionnelles et contribution au fonds national de péréquation des ressources intercommunales et communales

Répartition des recettes de la Ville - Budget primitif 2018 :



* Composées notamment des dotations de Dijon Métropole (attribution de compensation et dotation de solidarité communautaire), des droits de mutation, de la taxe locale sur la consommation finale d'électricité, ou bien encore de la taxe locale sur la publicité extérieure (TLPE).

Section de fonctionnement du budget principal de la Ville de Dijon

La section de fonctionnement correspond aux dépenses et recettes courantes de la commune.

1- Dépenses de fonctionnement

- Les dépenses de fonctionnement intègrent les frais de personnel, les subventions versées à différents organismes (dont les associations), ainsi que les charges à caractère général (dépenses d'énergie et de fluides, prestations de services et dépenses liées aux services externalisés) et les intérêts de la dette.
- L'évolution de ces différents postes budgétaires par rapport au budget primitif précédent est récapitulée dans le tableau ci-dessous :

En millions d'euros (M€)	Rappel BP 2017	BP 2018	% 2016/2017
Charges à caractère général	38,998 M€	39,720 M€	+ 1.85%
Charges de personnel	105,728 M€	105,514 M€	- 0,20%
Autres charges de gestion courante (dont subventions aux associations)	31,111 M€	31,803 M€	+ 2,22%
Frais de fonctionnement des groupes d'élus (obligation légale)	0,278 M€	0,248 M€	- 10.80%
Charges financières (intérêts de la dette)	7,819 M€	6,666 M€	- 14,75%
Charges exceptionnelles	0,418 M€	0,313 M€	- 24,94%
Atténuations de produits	3,585 M€	3,075 M€	-14,23%
TOTAL	187,937 M€	187,339 M€	- 0,32%

- Comme le montre le tableau ci-dessus, la Ville de Dijon mènera en 2018, comme les années précédentes, **une démarche d'économies et de maîtrise sur l'ensemble des postes de dépenses de fonctionnement**, sans pour autant remettre en cause ni diminuer le niveau de service public proposé aux Dijonnais-e-s, ce qui se traduit notamment par :

- **une diminution des dépenses de personnel** (- 0,2%), grâce à une gestion rigoureuse de ces dépenses sur plusieurs années (non remplacement de départ en retraite, rationalisation des heures supplémentaires, mutualisation des services). Cette maîtrise effective de la masse salariale sera d'autant plus notable en 2018 qu'elle sera atteinte, au stade du budget primitif, dans un contexte d'achèvement du recrutement de 30 policiers municipaux supplémentaires destinés à renforcer la tranquillité publique et la sécurité des Dijonnais.

- **une augmentation maîtrisée des charges à caractère général** (+1,85%), correspondant aux dépenses de gestion quotidienne de la collectivité (contrats avec des prestataires, consommations de fluides, etc.).

Cette évolution s'explique principalement par le lancement, en 2018, de la nouvelle gestion connectée de l'espace public pour un coût de fonctionnement de 1,735 M€ qui comprendra les frais de fonctionnement du poste de commandement centralisé, les frais de maintenance de la vidéoprotection, des journaux d'information électronique, ainsi que d'une partie de l'éclairage public communal et des systèmes de géolocalisation et de radiocommunication.

L'impact du coût de ce projet d'envergure a pu être réduit par le résultat de l'action volontariste menée dans différents domaines par la municipalité et ses services : économies d'énergie via la rénovation thermique de bâtiments communaux, la cession de bâtiments anciens et énergivores ainsi que la négociation efficace des contrats de fournitures d'énergie malgré la hausse d'indices et de taxes (pour le gaz et l'électricité) ; économies des services municipaux sur les dépenses courantes ; mise en concurrence systématique pour toute prestation externalisée etc.

- **une hausse en 2018 des subventions** versées aux associations et satellites de la Ville qui s'explique principalement par deux facteurs concomitants :

* le versement de soldes de subventions accordées à certaines associations en 2017 sur l'exercice 2018 (+ 473 K€),

* la participation aux structures de quartiers qui progresse avec la reprise de nouvelles structures (+ 1,029 M€) prévue dans le schéma de développement des structures de quartiers (Décision du conseil municipal du 28 septembre 2015).

Cette hausse a pu être maîtrisée grâce à l'ajustement de subventions permis par le changement du périmètre d'intervention du Centre Communal d'Action Sociale (CCAS), de l'Etablissement Public Communal d'Accueil de Personnes Agées (EPCAPA) et de la Caisse d'Allocations Familiales (CAF) (- 726 K€).

● Par ailleurs, la Ville devrait continuer à bénéficier en 2018 du niveau particulièrement faible des taux d'intérêt permettant d'afficher une réduction de -1,154 M€ sur ses charges financières par rapport au budget primitif 2017.

● Enfin, **les atténuations de produits** s'expliquent en deux facteurs principaux :

- d'une part, la Ville devra exceptionnellement régulariser un prélèvement de 1,330 M€ effectué en 2017 au bénéfice de Dijon Métropole en sa qualité de délégataire des aides à la pierre (la Ville de Dijon devrait être à nouveau exonérée en 2018) ;

- d'autre part, l'année 2018 sera marquée par la poursuite de la montée en puissance de la contribution de la Ville au fonds de péréquation national (FPIC) destiné à redistribuer les ressources des communes et intercommunalités les plus « riches » vers les plus « pauvres ». Depuis 2012, la participation de la commune, comme d'ailleurs de Dijon Métropole, à ce fonds national, ne cesse de progresser (1,510 M€ en 2018 contre 80,56 K€ en 2012)

2- Recettes de fonctionnement

● Les recettes de fonctionnement intègrent les recettes fiscales (dont notamment le produit de la taxe d'habitation et des deux taxes foncières), les dotations versées par l'État, les tarifs acquittés par les usagers des services publics, ainsi que diverses recettes de gestion courante perçues par la collectivité.

● L'évolution de ces principaux postes est récapitulée ci-après.

En millions d'euros (M€)	Rappel BP 2017	BP 2018	% 2017/2018
Produits des services et du domaine	12,460 M€	12,204 M€	-2,05%
Impôts et taxes	153,960 M€	151,130 M€	-1,84%
Dotations et participations	39,398 M€	38,500 M€	+ 2,33%
Autres produits de gestion courante	1,836 M€	1,849 M€	-0,70%
Produits financiers	0,268 M€	0,263 M€	-1,87%
Produits exceptionnels	0,126 M€	0,183 M€	+ 45,24%
Atténuations de charges	0,302 M€	0,289 M€	-4,30%
TOTAL	207,465 M€	205,303 M€	- 1,04%

● Les impôts et taxes, principales recettes de fonctionnement de la commune, se composent de la taxe d'habitation, des taxes foncières sur les propriétés bâties et non bâties, ainsi que de diverses autres recettes fiscales et parafiscales (part communale des droits de mutation sur les transactions immobilières, part communale de la taxe locale sur la consommation finale d'électricité, etc.).

Conformément à l'engagement pris à l'occasion du débat d'orientations budgétaires 2018 (Conseil Municipal du 20 novembre 2017), **les taux d'imposition ne devraient pas augmenter en 2018 et devraient être stabilisés comme en 2017.**

Les droits de mutations sont, quant à eux, anticipés à hauteur de 5,8M€ soit + 400 K€ par rapport au BP 2017.

Néanmoins, en cumul, la variation du niveau de ces différentes recettes pour 2018 est estimée à -1,84% par rapport à 2017.

Cette évolution s'explique principalement par le transfert de certaines compétences ainsi que leurs recettes, de la Ville à Dijon Métropole, à savoir :

- la promotion du tourisme, la défense extérieure contre l'incendie, la gestion des milieux aquatiques et préventions des inondations ainsi que le service commun de la Direction Générale des Services entraînent une diminution de l'attribution de compensation versée par Dijon Métropole à la Ville de Dijon de – 1,069 M€ ;
- à partir du 1^{er} janvier 2018, le « stationnement de surface » ainsi que la perception des recettes correspondantes (redevances d'occupation du domaine public de paiement spontané du stationnement, ainsi que le forfait de post-stationnement, pour mémoire 3,1M€ étaient inscrits en 2017).

- Les dotations et participations sont en augmentation de + 2,33% par rapport à 2017.

Parmi elles, la dotation globale de fonctionnement est la plus importante. Après avoir connu une forte baisse depuis plusieurs années en raison de la participation demandée par l'Etat aux différentes collectivités, dont la Ville de Dijon au titre du redressement des finances publiques, elle a été estimée de façon prudente à 23,810M€, soit une baisse limitée de - 357,45K€ par rapport à 2017 (stabilité globale sur le plan national).

Les compensations fiscales (personnes de condition modeste, etc) sont en hausse de + 136K€.

De même, les cofinancements (Caisse d'Allocations familiales, Département, Région, Dijon Métropole) sont en légère progression de + 141K€.

- Enfin, les redevances payées par les usagers des différents services publics municipaux (restauration scolaire, crèches et haltes-garderies, conservatoire etc.), incluses au sein du chapitre budgétaire « produits des services et du domaine », sont en baisse de - 256K€, principalement du fait de la fermeture pour travaux du bassin d'été de la Piscine du Carrousel et de la baisse des refacturations à certaines structures extérieures par la Ville (notamment l'Accueil de loisirs sans Hébergement Balzac transféré à la Ville depuis le 1^{er} septembre 2017).

En la matière, il est en effet rappelé que la municipalité a souhaité :

- **maintenir une tarification progressive dite « au taux d'effort »** d'une large partie des services municipaux, afin de tenir compte des revenus de chacun ;
- **maintenir la gratuité d'accès d'un certain nombre d'équipements municipaux**, notamment en matière culturelle (musées), afin d'en faciliter l'accès à tous.

Les autres redevances ont été ajustées à la fréquentation des établissements en 2017.

Fiscalité directe locale pour 2018 : **Une stabilité des taux d'imposition par rapport à 2017**

1- Mode de calcul des impôts directs locaux

• Il est rappelé, avant toute chose, que le montant des taxes directes locales perçu par la Ville de Dijon (taxe d'habitation, taxe foncière sur les propriétés bâties, et taxe foncière sur les propriétés non bâties) et dû par les contribuables dijonnais (occupants des logements pour la taxe d'habitation, propriétaires des biens/terrains pour les deux taxes foncières), est calculé, pour chaque contribuable, de la manière suivante :

$$\text{Montant d'impôt dû} = \text{base imposable (assiette de l'impôt)} \times \text{taux d'imposition}$$

• Le taux d'imposition est fixé par les différents niveaux de collectivités territoriales percevant la taxe, à savoir notamment :

- la Ville de Dijon, le Département de Côte d'Or et Dijon Métropole pour ce qui concerne la taxe foncière sur les propriétés bâties ;
- la Ville de Dijon et Dijon Métropole pour ce qui concerne la taxe d'habitation.

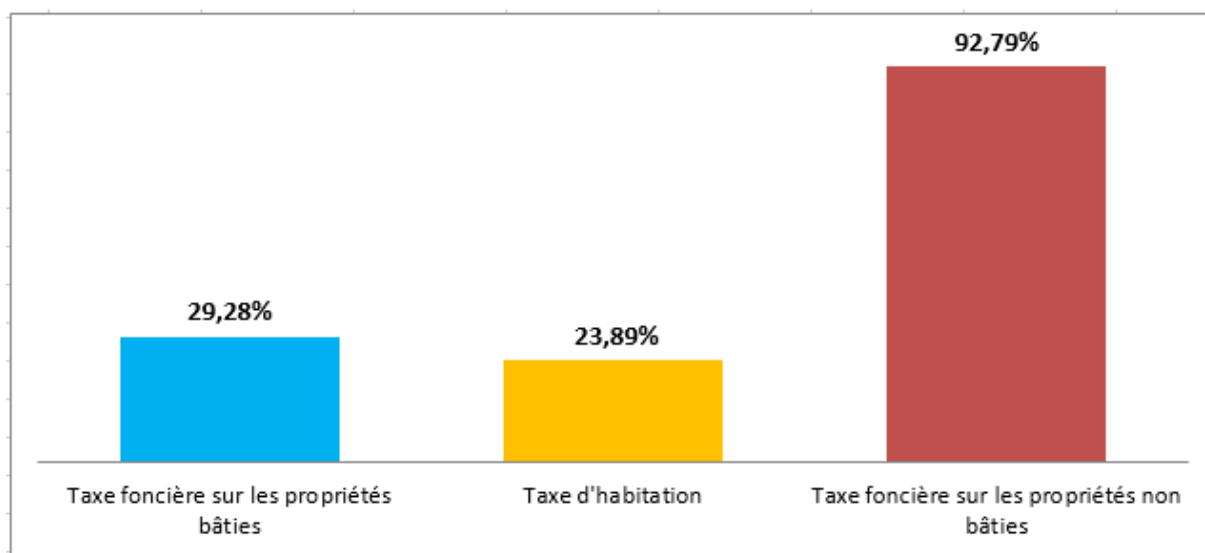
Pour les logements, la base imposable correspond à la valeur locative cadastrale du bien, laquelle peut faire l'objet d'un certain nombre de réductions (appelées abattements), principalement pour ce qui concerne la taxe d'habitation. La Ville de Dijon dispose, comme l'ensemble des communes, de la possibilité de moduler ces abattements dans des fourchettes définies par la loi.

• **En d'autres termes, le niveau d'imposition appliqué par la Ville de Dijon ne peut et ne doit pas être appréhendé uniquement par le seul biais des taux d'imposition, la « pression fiscale réelle » dépendant également du niveau des abattements** (certaines communes présentent, en effet, des taux d'imposition faiblement très bas, mais appliquent en parallèle des abattements défavorables aux contribuables, ce qui n'est pas le cas de Dijon).

2- Niveau de fiscalité à Dijon en 2018

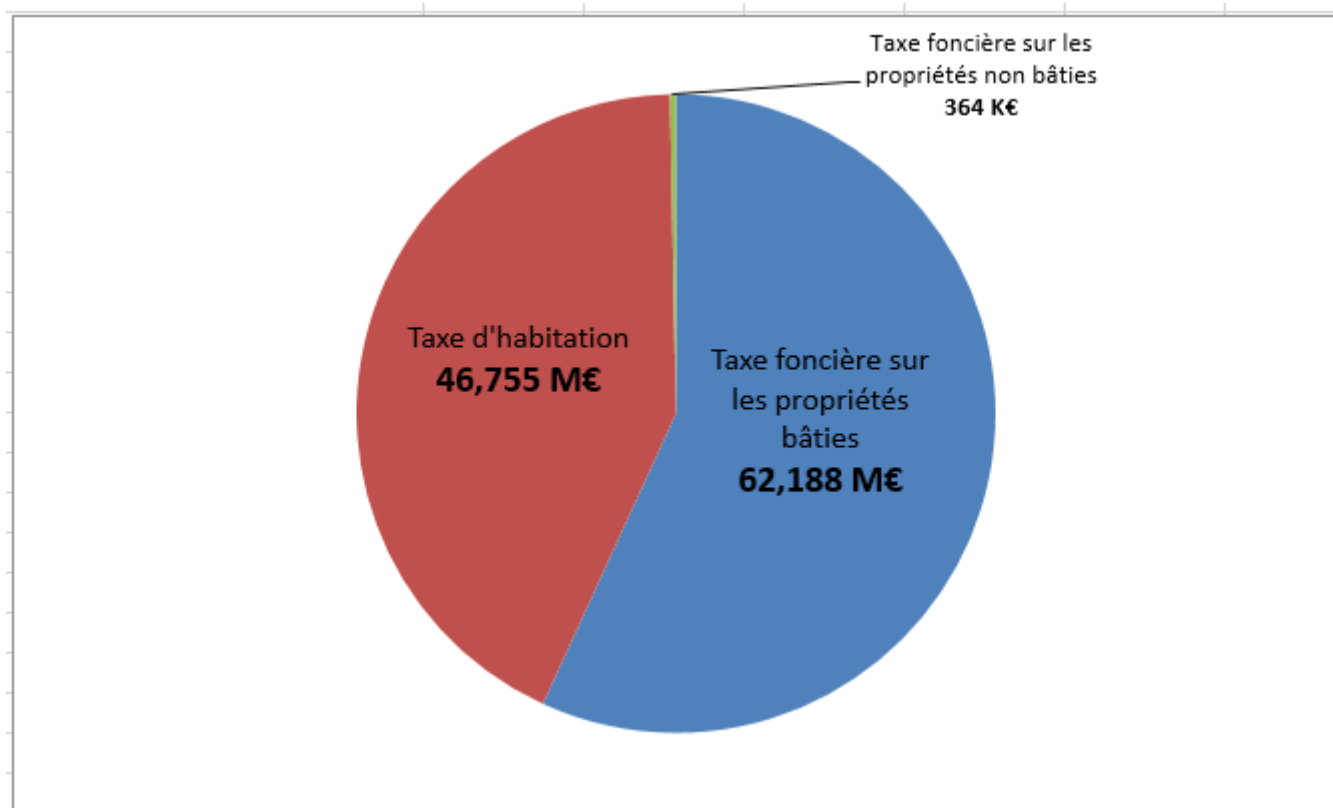
• Les taux communaux des trois impôts directs locaux qui devraient s'appliquer en 2018 sur le territoire de la Ville de Dijon, sous réserve de la décision définitive du conseil municipal qui interviendra à l'occasion du vote des taux en mars/avril 2018, seront **stables par rapport à 2017** et s'élèveront à :

- taxe d'habitation (dont taxe d'habitation sur les locaux vacants) : **23,89%** ;
- taxe foncière sur les propriétés bâties : **29,28%** ;
- taxe foncière sur les propriétés non bâties : **92,79%**.



Taux d'imposition prévisionnels 2018 de la Ville de Dijon : une stabilité par rapport à 2017

• Au vu de cette stabilité des taux d'imposition, et de l'actualisation légale prévisionnelle des bases de ces différentes taxes estimée à 1%, le produit fiscal prévisionnel 2018 inscrit au budget primitif est estimé à **110,912 millions d'euros**, et se répartit de la manière suivante entre les trois taxes :



Le produit de la taxe d'habitation sera ventilé entre ce qui sera effectivement supporté par les contribuables et ce qui sera pris en charge par l'Etat dans le cadre de la suppression progressive de cet impôt qui devrait, à terme, concerner environ 80% des contribuables.

3- Positionnement de Dijon par rapport aux autres grandes villes françaises

• Du fait de cette modération fiscale, le niveau de fiscalité qui s'applique sur le territoire de Dijon demeurera **l'un des plus modérés des grandes villes françaises**, particulièrement en matière de taxe d'habitation.

• En effet, **la municipalité a fait le choix de maintenir une politique d'abattements de taxe d'habitation** (réduction de la valeur locative du logement qui constitue la base de calcul de cet impôt) **particulièrement favorable aux contribuables dijonnais**, contrairement à de nombreuses grandes villes. La municipalité a ainsi décidé :

- de conserver un abattement général à la base, bénéficiant à tous les résidents dijonnais, de 861 € en 2017, représentant 27% de la valeur locative moyenne de la commune, alors que la quasi-totalité des grandes villes ont fortement diminué leur abattement historique, à des niveaux de 15% de la valeur locative moyenne (maximum désormais permis par les textes), voire de 10%, 5% et même de 0% pour certaines d'entre elles. L'abattement général à la base de la Ville de Dijon constitue ainsi **l'un des trois plus favorables des 40 plus grandes villes françaises** avec Paris et Villeurbanne ;

- de conserver des abattements pour charges de famille au niveau maximal permis par les textes (20% pour les deux premières personnes à charge et 25% à partir de la troisième). Dijon fait ainsi partie des grandes villes françaises au sein desquelles ces abattements sont les plus élevés.

• **En raison de cette politique d'abattements particulièrement favorable et d'une évolution des taux d'imposition modérée depuis 2001, la Ville de Dijon :**

- **demeure l'une des grandes villes françaises au sein desquelles le niveau de taxe d'habitation est le plus bas ;**

- se situe dans la moyenne des grandes villes françaises en termes de taxation pour un propriétaire occupant, en cumulant le niveau de taxe foncière et le niveau de taxe d'habitation.

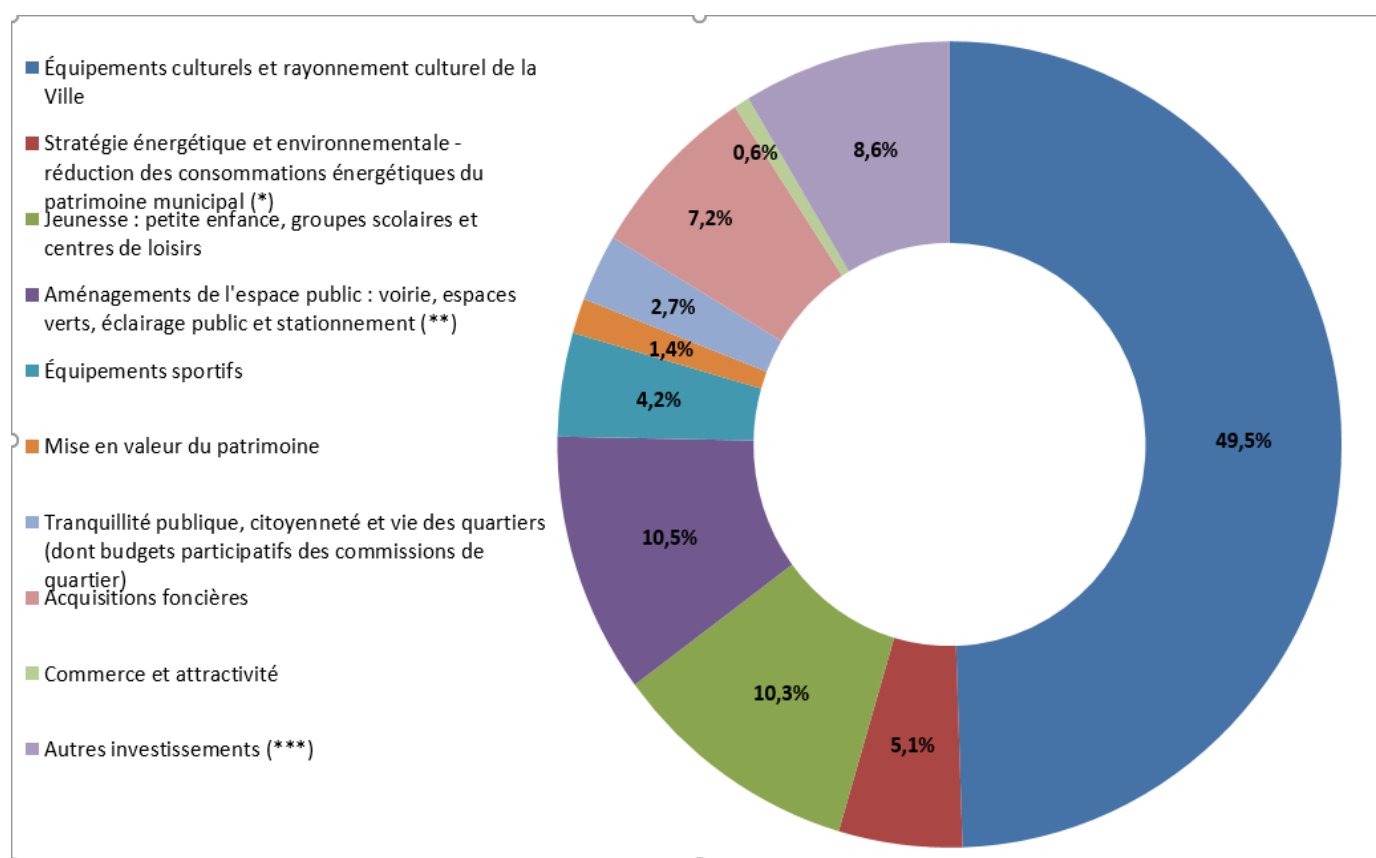
• Compte tenu des décisions prises durant l'année 2017 par les collectivités, lesquelles étaient majoritairement orientées vers une stabilité des taux, à l'instar de la Ville de Dijon, le positionnement établi par l'étude de l'organisme SFL-Forum et relayée par le journal Les Échos en 2016 (cf. pages 23 et suivantes du document), reste d'actualité :

<http://www.forum-gv.com/wp-content/uploads/2016/09/SFL-FORUM-Fiscalit%C3%A9-2016-des-grandes-collectivit%C3%A9s-locales-Extrait-1.pdf> .

Programme d'investissement 2018 de la Ville de Dijon

• Les dépenses d'équipement demeurent en 2018 à un niveau soutenu de **35,6 M€**, après 32,4 M€ au budget primitif 2017 et 30,3 M€ au budget primitif 2016.

• La décomposition indicative de ces dépenses par secteurs d'intervention de la Ville de Dijon est la suivante :



(*) La rénovation thermique de bâtiments est classée dans cette rubrique, et non dans la rubrique correspondant à la nature de l'équipement. A titre d'exemple, la rénovation thermique du groupe scolaire Beaumarchais est référencée dans cette rubrique, et non dans la rubrique « Jeunesse ».

(**) Pour les parties de ces compétences demeurées communales suite à la transformation de la Communauté Urbaine du Grand Dijon en métropole.

(***) Investissements divers d'entretien du patrimoine municipal et investissements non « classifiables » dans les catégories précédentes.

- Parmi les investissements les plus significatifs de l'exercice, peuvent notamment être relevés :
 - la poursuite de la seconde et dernière tranche de rénovation du Musée des Beaux-Arts : **13,57 M€** ;
 - la modernisation de différents groupes scolaires, restaurants scolaires, centres de loisirs et crèches de la Ville (hors investissements d'économies d'énergie) : **3,65M€** ;
 - le démarrage des équipements publics de la future Cité Internationale de la Gastronomie et du Vin dont le Centre d'Interprétation Architectural du Patrimoine (CIAP), la Chapelle Sainte Croix de Jérusalem et la scénographie du Pôle Culturel : **2,07 M€** ;
 - la politique volontariste de rénovation thermique et de réduction des consommations énergétiques du patrimoine municipal : **1,81 M€**, incluant la rénovation du groupe scolaire Beaumarchais (**530 K€**) ;
 - la gestion connectée de l'espace public avec la mise en place avec Dijon Métropole des équipements et du réseau du futur poste de commandement centralisé : **1,3 M€**
 - le fonds de concours pour la piétonisation de la rue des Forges, de la rue de la Préfecture et de la place de la Sainte Chapelle : **541K€** ;
 - les études et commencement des travaux rue de l'Île ainsi que les études pour l'aménagement des cours et du jardin de l'Îlot Sainte Anne/ Tivoli : **500 K€** ;
 - le budget des commissions de quartiers : **360 K€** ;
 - le renforcement de la sécurité des Dijonnais-e-s, au travers notamment de l'acquisition de taser pour les équipes de la police municipale, la poursuite de l'extension de la vidéoprotection et la sécurisation d'espaces et sites municipaux : **266K€** ;

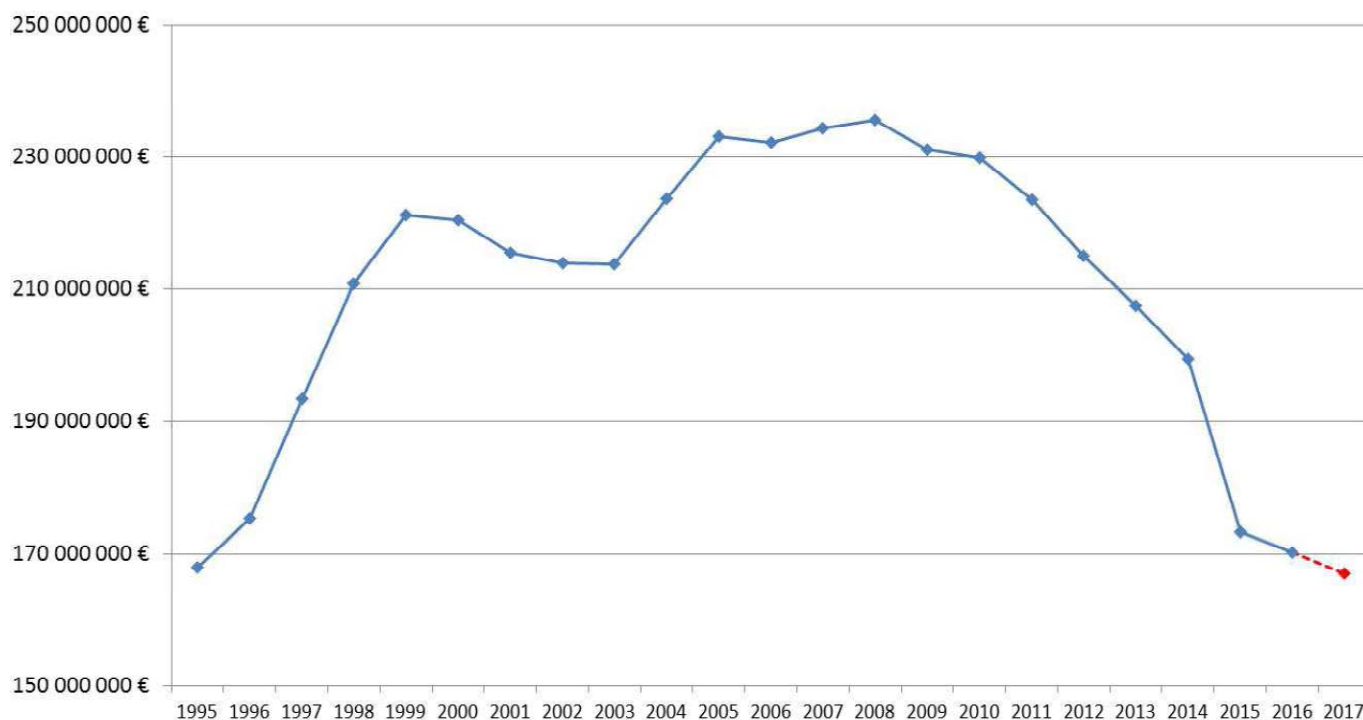
Le programme d'investissement plus détaillé est consultable dans le rapport de présentation du budget 2018 adressé aux membres du conseil municipal et disponible sur le site Internet de la Ville.

- Il est précisé que ce programme d'investissement est financé **sans aucun recours à l'emprunt**, au travers notamment de l'autofinancement dégagé par la section de fonctionnement, des cofinancements obtenus par la Ville sur ces différents projets (7,673M€), et des recettes diverses de la section d'investissement : fonds de compensation de la taxe sur la valeur ajoutée (3,2 M€), et la deuxième partie de la réduction de dotation du Crédit Municipal (11M€).

Évolution de l'encours de dette de la Ville de Dijon

1- Un désendettement régulier et volontariste

• Depuis plusieurs années, la municipalité a souhaité conduire un **désendettement régulier** de la Ville de Dijon qui avait connu une très forte augmentation durant les années 1990, comme le montre le graphique ci-après.



• Au 31 décembre 2017, l'encours de dette prévisionnel de la commune devrait s'élever à environ **167,1 millions d'euros**, contre 235,7 millions d'euros au 31 décembre 2008, soit une diminution de près de - 29 % en neuf ans.

L'encours de dette municipal retrouve ainsi pour la première fois son niveau du milieu des années 1990.

L'encours de dette de la Ville de Dijon se compose ainsi désormais de près de 76 % d'emprunts classés 1A et 1B au regard de la charte Gissler (Emprunts à taux fixe ou à taux variable ne présentant aucun risque), et d'environ 24 % d'emprunts structurés à risque faible et maîtrisé.

• Pour l'année 2018, la municipalité a une nouvelle fois fait le choix de construire un budget primitif qui **garantira la poursuite du désendettement**, dans la mesure où le programme d'investissement inscrit au budget sera totalement financé par l'autofinancement et les ressources propres.



VILLE DE DIJON

BUDGET PRIMITIF 2018 BUDGET PRINCIPAL ET BUDGETS ANNEXES SIGNATURES

Présenté par le Maire,
à Dijon, fait le 18 décembre 2017

F. Rehus

Délibéré par le Conseil réuni en session
à Dijon, fait le 18 décembre 2017
Les membres du Conseil,

Nombre de membres en exercice :

.59.

Nombre de membres présents :

47

Nombre de suffrages exprimés :

57

VOTES :

pour :

45

contre :

6

abstention :

6

Date de convocation le 12 décembre 2017

Ont voté	pour	contre	abstention	Ont voté	pour	contre	abstention
François REBSAMEN	<i>F. Rehus</i>			Catherine HERVIEU	<i>Conif</i>		
Nuray AKPINAR-ISTIQAM				Sandrine HILY			
Lê-Chinh AVENA	<i>LeChinh</i>			Alain HOUPERT			
Franck AYACHE			<i>Ayache</i>	Danielle JUBAN	<i>Adely</i>		
Lionel BARD	<i>Bard</i>			Nathalie KOENDERS	<i>N. Koenders</i>		
Mohamed BEKHTAOUI	<i>Bekhtaoi</i>			Marien LOVICH	<i>M. Lovich</i>		
Christophe BERTHIER	<i>Berthier</i>			Georges MAGLICA	<i>Maglica</i>		
Emmanuel BICHOT		<i>E. Bichot</i>		Didier MARTIN			<i>Didier</i>
Delphine BLAYA	<i>Blaya</i>			Christine MARTIN	<i>Martin</i>		
Bernard BONORON		<i>Bonoron</i>		Dominique MARTIN-GENDRE	<i>Martin</i>		
Benoît BORDAT				Badiaâ MASLOUHI	<i>Maslouhi</i>		
Laurent BOURGUIGNAT			<i>Laurent</i>	Jean-Patrick MASSON	<i>Masson</i>		
Édouard CAVIN				Joël MEKHANTAR	<i>Mekhantar</i>		
Océane CHARRET-GODARD	<i>Charret</i>			Marie-Claude MILLE			
Patrice CHATEAU	<i>Chateau</i>			Stéphanie MODDE	<i>Modde</i>		
Cécile CHEVALIER	<i>Chevalier</i>			Chantal OUTHIER		<i>Outhier</i>	
Stéphane CHEVALIER		<i>Chevalier</i>		Lydie PFANDER-MENY	<i>Pfander</i>		
Jehan-Philippe CONTESSE	<i>Contesse</i>			Jean-Yves PIAN	<i>Pian</i>		
Jean-Claude DECOMBARD	<i>Decombard</i>			Colette POPARD			
Frederika DESAUBLIAUX		<i>Desaubliaux</i>		Pierre PRIBETICH	<i>Pribetich</i>		
François DESEILLE	<i>Deselle</i>			Elizabeth REVEL	<i>Revel</i>		
Anne DILLENSEGER	<i>Dillenseger</i>			Hélène ROY	<i>Roy</i>		
Hyacinthe DIOUF	<i>Diouf</i>			Charles ROZOY	<i>Rozoy</i>		
Christine DURNERIN	<i>Durnerin</i>			Françoise TENENBAUM	<i>Tenenbaum</i>		
Hamid EL HASSOUNI	<i>El Hassouni</i>			Claire TOMASELLI	<i>Tomasselli</i>		
Frédéric FAVERJON				Chantal TROUWBORST	<i>Trouwborst</i>		
Laurence FAVIER	<i>Favier</i>			Catherine VANDRIESSE			
Aline FERRIERE				Virginie VOISIN-VAIRELLES			<i>A</i>
Denis HAMEAU	<i>Hameau</i>			Sladana ZIVKOVIC	<i>Zivkovic</i>		
François HELIE							